

เอกสารประกวดราคาจ้างด้วยการประกวดราคาอิเล็กทรอนิกส์ (e – bidding)  
เลขที่ กพ.บพ. e-B 74/2562  
การจ้างก่อสร้างอาคารเครื่องยนต์กำเนิดไฟฟ้าสำรอง สำหรับหอบังคับการบินสกลนคร  
ตามประกาศ บริษัท วิทยุการบินแห่งประเทศไทย จำกัด  
ลงวันที่ ๒ กุมภาพันธ์ ๒๕๖๒

บริษัท วิทยุการบินแห่งประเทศไทย จำกัด ซึ่งต่อไปนี้จะเรียกว่า “บพท.” มีความประสงค์  
จะประกวดราคาจ้างก่อสร้างอาคารเครื่องยนต์กำเนิดไฟฟ้าสำรอง สำหรับหอบังคับการบินสกลนครด้วยวิธี  
ประกวดราคาอิเล็กทรอนิกส์ โดยมีข้อแนะนำและข้อกำหนดดังต่อไปนี้

๑. เอกสารแนบท้ายเอกสารประกวดราคาอิเล็กทรอนิกส์

- ๑.๑ แบบรูปและรายการละเอียด
- ๑.๒ แบบใบเสนอราคาที่กำหนดไว้ในระบบจัดซื้อจัดจ้างภาครัฐด้วยอิเล็กทรอนิกส์
- ๑.๓ แบบสัญญาจ้างก่อสร้าง
- ๑.๔ แบบหนังสือค้ำประกันสัญญา
- ๑.๕ สูตรการปรับราคา
- ๑.๖ บทนิยาม
  - (๑) ผู้มีผลประโยชน์ร่วมกัน
  - (๒) การขัดขวางการแข่งขันอย่างเป็นธรรม
- ๑.๗ แบบบัญชีเอกสารที่กำหนดไว้ในระบบจัดซื้อจัดจ้างภาครัฐด้วยอิเล็กทรอนิกส์
  - (๑) บัญชีเอกสารส่วนที่ ๑
  - (๒) บัญชีเอกสารส่วนที่ ๒
- ๑.๘ รายละเอียดการคำนวณราคากลางงานก่อสร้างตาม BOQ (Bill of Quantities)

๒. คุณสมบัติของผู้ยื่นข้อเสนอ

- ๒.๑ มีความสามารถตามกฎหมาย
- ๒.๒ ไม่เป็นบุคคลล้มละลาย
- ๒.๓ ไม่อยู่ระหว่างเลิกกิจการ
- ๒.๔ ไม่เป็นบุคคลซึ่งอยู่ระหว่างถูกระงับการยื่นข้อเสนอหรือทำสัญญากับหน่วยงานของรัฐ  
ไว้ชั่วคราว เนื่องจากเป็นผู้ที่ไม่ผ่านเกณฑ์การประเมินผลการปฏิบัติงานของผู้ประกอบการตามระเบียบ  
ที่รัฐมนตรีว่าการกระทรวงการคลังกำหนดตามที่ประกาศเผยแพร่ในระบบเครือข่ายสารสนเทศของ  
กรมบัญชีกลาง
- ๒.๕ ไม่เป็นบุคคลซึ่งถูกระงับชื่อไว้ในบัญชีรายชื่อผู้ทำงาน และได้แจ้งเวียนชื่อให้เป็นผู้ทำงาน  
ของหน่วยงานของรัฐในระบบเครือข่ายสารสนเทศของกรมบัญชีกลาง ซึ่งรวมถึงนิติบุคคลที่ผู้ทำงานเป็นหุ้นส่วน  
ผู้จัดการ กรรมการผู้จัดการ ผู้บริหาร ผู้มีอำนาจในการดำเนินงานในกิจการของนิติบุคคลนั้นด้วย
- ๒.๖ มีคุณสมบัติและไม่มีลักษณะต้องห้ามตามที่คณะกรรมการนโยบายการจัดซื้อจัดจ้าง  
และการบริหารพัสดุภาครัฐกำหนดในราชกิจจานุเบกษา
- ๒.๗ เป็นนิติบุคคลผู้มีอาชีพรับจ้างงานที่ประกวดราคาอิเล็กทรอนิกส์ดังกล่าว

๒ / ๒.๘ ไม่เป็น ...

๒.๘ ไม่เป็นผู้มีผลประโยชน์ร่วมกันกับผู้ยื่นข้อเสนอรายอื่นที่เข้ายื่นข้อเสนอให้แก่ บวท. ณ วันประกาศประกวดราคาอิเล็กทรอนิกส์ หรือไม่เป็นผู้กระทำการอันเป็นการขัดขวางการแข่งขันราคาอย่างเป็นธรรมในการประกวดราคาอิเล็กทรอนิกส์ครั้งนี้

๒.๙ ไม่เป็นผู้ได้รับเอกสิทธิ์หรือความคุ้มกัน ซึ่งอาจปฏิเสธไม่ยอมขึ้นศาลไทยเว้นแต่รัฐบาลของผู้ยื่นข้อเสนอได้มีคำสั่งให้สละเอกสิทธิ์และความคุ้มกันเช่นนั้น

๒.๑๐ ผู้ยื่นข้อเสนอต้องลงทะเบียนในระบบจัดซื้อจัดจ้างภาครัฐด้วยอิเล็กทรอนิกส์ (Electronic Government Procurement: e-GP) กรมบัญชีกลาง

๒.๑๑ ผู้ยื่นข้อเสนอซึ่งได้รับคัดเลือกเป็นคู่สัญญาต้องลงทะเบียนในระบบจัดซื้อจัดจ้างภาครัฐด้วยอิเล็กทรอนิกส์ (Electronic Government Procurement : e - GP) ของกรมบัญชีกลาง ตามที่คณะกรรมการ ป.ป.ช. กำหนด

๒.๑๒ ผู้ยื่นข้อเสนอต้องไม่อยู่ในฐานะเป็นผู้ไม่แสดงบัญชีรายรับรายจ่ายหรือแสดงบัญชีรายรับรายจ่ายไม่ถูกต้องครบถ้วนในสาระสำคัญตามที่คณะกรรมการ ป.ป.ช. กำหนด

๒.๑๓ ผู้ยื่นข้อเสนอซึ่งได้รับคัดเลือกเป็นคู่สัญญาต้องรับและจ่ายเงินผ่านบัญชีธนาคาร เว้นแต่การจ่ายเงินแต่ละครั้งซึ่งมีมูลค่าไม่เกินสามหมื่นบาทคู่สัญญาอาจจ่ายเป็นเงินสดก็ได้ ตามที่คณะกรรมการ ป.ป.ช. กำหนด

๒.๑๔ ผู้ยื่นข้อเสนอต้องไม่มีพนักงาน บวท. เป็นผู้จัดการ หัวหน้าผู้จัดการ กรรมการผู้จัดการ ผู้บริหาร ผู้มีอำนาจในการดำเนินงานในกิจการของบุคคลธรรมดาหรือของนิติบุคคลเป็นหัวหน้าในห้างหุ้นส่วนสามัญหรือห้างหุ้นส่วนจำกัดเป็นผู้ถือหุ้นรายใหญ่ในบริษัทจำกัดหรือบริษัทจำกัดมหาชน หรือเป็นที่ปรึกษาของกิจการนั้น

๒.๑๕ ผู้ยื่นข้อเสนอต้องมีผลงานด้านการก่อสร้างประเภทเดียวกันกับงานที่ประกวดราคาจ้าง ในวงเงินไม่น้อยกว่า ๑,๒๐๐,๐๐๐.๐๐ บาท (หนึ่งล้านสองแสนบาทถ้วน) และเป็นผลงานที่เป็นคู่สัญญาโดยตรงกับหน่วยงานของรัฐ หรือหน่วยงานเอกชนที่ บวท. เชื้อถือ

ผู้ยื่นข้อเสนอที่เสนอราคาในรูปแบบของ “กิจการร่วมค้า” ต้องมีคุณสมบัติ ดังนี้

(๑) กรณีที่กิจการร่วมค้าได้จดทะเบียนเป็นนิติบุคคลใหม่ กิจการร่วมค้าจะต้องมีคุณสมบัติครบถ้วนตามเงื่อนไขที่กำหนดไว้ในเอกสารประกวดราคา และการเสนอราคาให้เสนอราคาในนาม “กิจการร่วมค้า” ส่วนคุณสมบัติด้านผลงานก่อสร้าง กิจการร่วมค้าดังกล่าวสามารถนำผลงานก่อสร้างของผู้เข้าร่วมค้ามาใช้แสดงเป็นผลงานก่อสร้างของกิจการร่วมค้าที่เข้าประกวดราคาได้

(๒) กรณีที่กิจการร่วมค้าไม่ได้จดทะเบียนเป็นนิติบุคคลใหม่ นิติบุคคลแต่ละนิติบุคคลที่เข้าร่วมค้าทุกรายจะต้องมีคุณสมบัติครบถ้วนตามเงื่อนไขที่กำหนดไว้ในเอกสารประกวดราคา เว้นแต่ในกรณีที่กิจการร่วมค้าได้มีข้อตกลงระหว่างผู้เข้าร่วมค้าเป็นลายลักษณ์อักษรกำหนดให้ผู้เข้าร่วมค้ารายใดรายหนึ่งเป็นผู้รับผิดชอบหลักในการเข้าเสนอรากับหน่วยงานของรัฐ และแสดงหลักฐานดังกล่าวมาพร้อมการยื่นข้อเสนอประกวดราคาทางระบบจัดซื้อจัดจ้างภาครัฐด้วยอิเล็กทรอนิกส์ กิจการร่วมค่านั้นสามารถใช้ผลงานก่อสร้างของผู้เข้าร่วมค้าหลักรายเดียวเป็นผลงานก่อสร้างของกิจการร่วมค้าที่ยื่นข้อเสนอได้

ทั้งนี้ “กิจการร่วมค้าที่จดทะเบียนเป็นนิติบุคคลใหม่” หมายความว่า กิจการร่วมค้าที่จดทะเบียนเป็นนิติบุคคลต่อกรมพัฒนาธุรกิจการค้า กระทรวงพาณิชย์

### ๓. หลักฐานการยื่นข้อเสนอ

ผู้ยื่นข้อเสนอจะต้องเสนอเอกสารหลักฐาน ยื่นมาพร้อมกับการเสนอราคาทางระบบจัดซื้อจัดจ้างภาครัฐด้วยอิเล็กทรอนิกส์ โดยแยกเป็น ๒ ส่วน คือ

#### ๓.๑ ส่วนที่ ๑ อย่างน้อยต้องมีเอกสารดังต่อไปนี้

(๑) ในกรณีผู้ยื่นข้อเสนอเป็นนิติบุคคล

(ก) ห้างหุ้นส่วนสามัญหรือห้างหุ้นส่วนจำกัดให้ยื่นสำเนาหนังสือรับรองการจดทะเบียนนิติบุคคล บัญชีรายชื่อหุ้นส่วนผู้จัดการ ผู้มีอำนาจควบคุม (ถ้ามี) พร้อมทั้งรับรองสำเนาถูกต้อง และประทับตราของนิติบุคคล (ถ้ามี)

(ข) บริษัทจำกัดหรือบริษัทมหาชนจำกัด ให้ยื่นสำเนาหนังสือรับรองการจดทะเบียนนิติบุคคล หนังสือบริคณห์สนธิ บัญชีรายชื่อกรรมการผู้จัดการ ผู้มีอำนาจควบคุม (ถ้ามี) และบัญชีผู้ถือหุ้นรายใหญ่ (ถ้ามี) พร้อมทั้งรับรองสำเนาถูกต้อง และประทับตราของนิติบุคคล (ถ้ามี)

(๒) ในกรณีผู้ยื่นข้อเสนอเป็นผู้ยื่นข้อเสนอร่วมกันในฐานะเป็นผู้ร่วมค้า ให้ยื่นสำเนาสัญญาของการเข้าร่วมค้า ให้ยื่นสำเนาสัญญาของการเข้าร่วมค้า และเอกสารตามที่ระบุไว้ใน (๑) ของผู้ร่วมค้า แล้วแต่กรณี

(๓) สำเนาใบทะเบียนภาษีมูลค่าเพิ่ม (ถ้ามี) พร้อมทั้งรับรองสำเนาถูกต้อง และประทับตราของนิติบุคคล (ถ้ามี)

(๔) บัญชีเอกสารส่วนที่ ๑ ทั้งหมดที่ได้ยื่นพร้อมกับการเสนอราคาทางระบบจัดซื้อจัดจ้างภาครัฐด้วยอิเล็กทรอนิกส์ ตามแบบในข้อ ๑.๖ (๑) โดยไม่ต้องแนบในรูปแบบ PDF File (Portable Document Format)

ทั้งนี้ เมื่อผู้ยื่นข้อเสนอดำเนินการแนบไฟล์เอกสารตามบัญชีเอกสารส่วนที่ ๑ ครบถ้วนถูกต้องแล้ว ระบบจัดซื้อจัดจ้างภาครัฐด้วยอิเล็กทรอนิกส์จะสร้างบัญชีเอกสารส่วนที่ ๑ ตามแบบในข้อ ๑.๖ (๑) ให้โดยผู้ยื่นข้อเสนอไม่ต้องแนบบัญชีเอกสารส่วนที่ ๑ ดังกล่าว ในรูปแบบ PDF File (Portable Document Format)

#### ๓.๒ ส่วนที่ ๒ อย่างน้อยต้องมีเอกสารดังต่อไปนี้

(๑) ในกรณีที่ผู้ยื่นข้อเสนอมอบอำนาจให้บุคคลอื่นกระทำการแทน ให้แนบหนังสือมอบอำนาจซึ่งติดอากรแสตมป์ตามกฎหมาย โดยมีหลักฐานแสดงตัวตนของผู้มอบอำนาจและผู้รับมอบอำนาจ ทั้งนี้ หากผู้รับมอบอำนาจเป็นบุคคลธรรมดาต้องเป็นผู้ที่บรรลุนิติภาวะตามกฎหมายแล้วเท่านั้น

(๒) สำเนาหนังสือรับรองผลงานด้านการก่อสร้างประเภทเดียวกันกับงานที่ประกวดราคาจ้าง ในวงเงินไม่น้อยกว่า ๑,๒๐๐,๐๐๐.๐๐ บาท (หนึ่งล้านสองแสนบาทถ้วน) และเป็นผลงานที่เป็นคู่สัญญาโดยตรงกับหน่วยงานของรัฐ หรือหน่วยงานเอกชนที่ บวท. เชื้อถือ

(๓) บัญชีรายการก่อสร้างหรือใบแจ้งปริมาณงานและราคา ซึ่งจะต้องแสดงรายการวัสดุ อุปกรณ์ ค่าแรงงาน ภาษีประเภทต่าง ๆ รวมทั้งกำไรไว้ด้วย

(๔) บัญชีเอกสารส่วนที่ ๒ ทั้งหมดที่ได้ยื่นพร้อมกับการเสนอราคาทางระบบจัดซื้อจัดจ้างภาครัฐด้วยอิเล็กทรอนิกส์ ตามแบบในข้อ ๑.๖ (๒) โดยไม่ต้องแนบในรูปแบบ PDF File (Portable Document Format)

ทั้งนี้ เมื่อผู้ยื่นข้อเสนอดำเนินการแนบไฟล์เอกสารตามบัญชีเอกสารส่วนที่ ๒ ครบถ้วนถูกต้องแล้ว ระบบจัดซื้อจัดจ้างภาครัฐด้วยอิเล็กทรอนิกส์จะสร้างบัญชีเอกสารส่วนที่ ๒ ตามแบบในข้อ ๑.๖ (๒) ให้โดยผู้ยื่นข้อเสนอไม่ต้องแนบบัญชีเอกสารส่วนที่ ๒ ดังกล่าว ในรูปแบบ PDF File (Portable Document Format)

#### ๔. การเสนอราคา

๔.๑ ผู้ยื่นข้อเสนอต้องยื่นข้อเสนอและเสนอราคาทางระบบจัดซื้อจัดจ้างภาครัฐด้วยอิเล็กทรอนิกส์ตามที่กำหนดไว้ในเอกสารประกวดราคาอิเล็กทรอนิกส์นี้ โดยไม่มีเงื่อนไขใด ๆ ทั้งสิ้น และจะต้องกรอกข้อความให้ถูกต้องครบถ้วน พร้อมทั้งหลักฐานแสดงตัวตนและทำการยืนยันตัวตนของผู้ยื่นข้อเสนอโดยไม่ต้องแนบบใบเสนอราคาในรูปแบบ PDF File (Portable Document Format)

๔.๒ ในการเสนอราคาให้เสนอราคาเป็นเงินบาทและเสนอราคาได้เพียงครั้งเดียวและราคาเดียว โดยเสนอราคารวม และหรือราคาต่อหน่วย และหรือราคาต่อรายการ ตามเงื่อนไขที่ระบุไว้ท้ายใบเสนอราคาให้ถูกต้อง ทั้งนี้ ราคารวมที่เสนอจะต้องตรงกันทั้งตัวเลขและตัวหนังสือ ถ้าตัวเลขและตัวหนังสือไม่ตรงกันให้ถือตัวหนังสือเป็นสำคัญ โดยคิดราคารวมทั้งสิ้นซึ่งรวมค่าภาษีมูลค่าเพิ่ม ภาษีอากรอื่น และค่าใช้จ่ายอื่น ๆ ทั้งปวงไว้แล้ว

ราคาที่เสนอจะต้องเสนอกำหนดยื่นราคาไม่น้อยกว่า ๙๐ วัน นับแต่วันเสนอราคา โดยภายในกำหนดยื่นราคา ผู้ยื่นข้อเสนอต้องรับผิดชอบราคาที่ตนได้เสนอไว้และจะถอนการเสนอราคามีได้

๔.๓ ผู้ยื่นข้อเสนอจะต้องเสนอกำหนดระยะเวลาดำเนินการก่อสร้างแล้วเสร็จไม่เกิน ๑๕๐ วัน นับถัดจากวันลงนามในสัญญาจ้าง หรือวันที่ได้รับหนังสือแจ้งจาก บวท. ให้เริ่มทำงาน

๔.๔ ก่อนเสนอราคา ผู้ยื่นข้อเสนอควรตรวจสอบร่างสัญญา รายละเอียดและขอบเขตของงาน ฯลฯ ให้ถี่ถ้วนและเข้าใจเอกสารประกวดราคาจ้างอิเล็กทรอนิกส์ทั้งหมดเสียก่อนที่จะตกลงยื่นข้อเสนอตามเงื่อนไขในเอกสารประกวดราคาจ้างอิเล็กทรอนิกส์

๔.๕ ผู้ยื่นข้อเสนอจะต้องยื่นข้อเสนอและเสนอราคาทางระบบจัดซื้อจัดจ้างภาครัฐด้วยอิเล็กทรอนิกส์ในวันที่ ๒๕ กุมภาพันธ์ ๒๕๖๒ ระหว่างเวลา ๐๘.๓๐ น. ถึง ๑๖.๓๐ น. และเวลาในการเสนอราคาให้ถือตามเวลาของระบบจัดซื้อจัดจ้างภาครัฐด้วยอิเล็กทรอนิกส์เป็นเกณฑ์

เมื่อพ้นกำหนดเวลายื่นข้อเสนอและเสนอราคาแล้ว จะไม่รับเอกสารการยื่นข้อเสนอและเสนอราคาใด ๆ โดยเด็ดขาด

๔.๖ ผู้ยื่นข้อเสนอต้องจัดทำเอกสารสำหรับการใช้ในการเสนอราคาในรูปแบบไฟล์เอกสารประเภท PDF (Portable Document Format) โดยผู้ยื่นข้อเสนอต้องเป็นผู้รับผิดชอบตรวจสอบความครบถ้วนถูกต้อง และชัดเจนของเอกสาร PDF File ก่อนที่จะยืนยันการเสนอราคา แล้วจึงส่งข้อมูล (Upload) เพื่อเป็นการเสนอราคาให้แก่ บวท. ผ่านทางระบบจัดซื้อจัดจ้างภาครัฐด้วยอิเล็กทรอนิกส์

๔.๗ คณะกรรมการพิจารณาผลการประกวดราคาอิเล็กทรอนิกส์ จะดำเนินการตรวจสอบคุณสมบัติของผู้ยื่นข้อเสนอแต่ละรายว่าเป็นผู้ยื่นข้อเสนอที่มีผลประโยชน์ร่วมกันกับผู้ยื่นเสนอรายอื่นตามข้อ ๑.๕ (๑) หรือไม่ หากปรากฏว่าผู้ยื่นเสนอรายใดเป็นผู้ยื่นข้อเสนอที่มีผลประโยชน์ร่วมกันกับผู้ยื่นเสนอรายอื่น คณะกรรมการฯ จะตัดรายชื่อผู้ยื่นเสนอราคาที่มีผลประโยชน์ร่วมกันนั้นออกจากการเป็นผู้ยื่นข้อเสนอ

หากปรากฏต่อคณะกรรมการพิจารณาผลการประกวดราคาอิเล็กทรอนิกส์ว่า ก่อนหรือในขณะที่มีการพิจารณาข้อเสนอ มีผู้ยื่นเสนอรายใดกระทำการอันเป็นการขัดขวางการแข่งขันอย่างเป็นธรรมตามข้อ ๑.๕ (๒) และคณะกรรมการฯ เชื่อว่ามีการกระทำอันเป็นการขัดขวางการแข่งขันอย่างเป็นธรรม คณะกรรมการฯ จะตัดรายชื่อผู้ยื่นเสนอรายนั้นออกจากการเป็นผู้ยื่นข้อเสนอ และ บวท. จะพิจารณาลงโทษผู้ยื่นเสนอดังกล่าวเป็นผู้ทำงาน เว้นแต่ บวท. จะพิจารณาเห็นว่าผู้ยื่นเสนอรายนั้น มิใช่เป็นผู้ริเริ่มให้มีการกระทำดังกล่าวและได้ให้ความร่วมมือเป็นประโยชน์ต่อการพิจารณาของ บวท.

๔.๘ ผู้ยื่นข้อเสนอจะต้องปฏิบัติ ดังนี้

- (๑) ปฏิบัติตามเงื่อนไขที่ระบุไว้ในเอกสารประกวดราคาอิเล็กทรอนิกส์
- (๒) ราคาที่เสนอจะต้องเป็นราคาที่รวมภาษีมูลค่าเพิ่ม และภาษีอื่น ๆ (ถ้ามี) รวมค่าใช้จ่าย  
ที่ส่งไปเรียบร้อยแล้ว
- (๓) ผู้ยื่นข้อเสนอจะต้องลงทะเบียนเพื่อเข้าสู่กระบวนการเสนอราคา ตามวัน เวลา  
ที่กำหนด
- (๔) ผู้ยื่นข้อเสนอจะถอนการเสนอราคาที่เสนอแล้วไม่ได้
- (๕) ผู้ยื่นข้อเสนอต้องศึกษาและทำความเข้าใจในระบบและวิธีการเสนอราคาด้วยวิธี  
ประกวดราคาอิเล็กทรอนิกส์ ของกรมบัญชีกลางที่แสดงไว้ในเว็บไซต์ [www.gprocurement.go.th](http://www.gprocurement.go.th)

๕. หลักเกณฑ์และสิทธิในการพิจารณา

๕.๑ ในการพิจารณาผลการยื่นข้อเสนอประกวดราคาอิเล็กทรอนิกส์ครั้งนี้ บวท. จะพิจารณา  
ตัดสินโดยใช้หลักเกณฑ์ราคา

๕.๒ การพิจารณาผู้ชนะการยื่นข้อเสนอจะพิจารณาจากราคารวม

๕.๓ หากผู้ยื่นข้อเสนอรายใดมีคุณสมบัติไม่ถูกต้องตามข้อ ๒ หรือยื่นหลักฐานการยื่นข้อเสนอ  
ไม่ถูกต้อง หรือไม่ครบถ้วนตามข้อ ๓ หรือยื่นข้อเสนอไม่ถูกต้องตามข้อ ๔ แล้ว คณะกรรมการพิจารณาผล  
การประกวดราคาอิเล็กทรอนิกส์จะไม่รับพิจารณาข้อเสนอของผู้ยื่นข้อเสนอรายนั้น เว้นแต่  
ผู้ยื่นข้อเสนอรายใดเสนอเอกสารทางเทคนิคหรือรายละเอียดคุณลักษณะเฉพาะของพัสดุที่จะจ้าง  
ไม่ครบถ้วน หรือเสนอรายละเอียดแตกต่างไปจากเงื่อนไขที่ บวท. กำหนดไว้ในประกาศและเอกสารประกวด  
ราคาอิเล็กทรอนิกส์ ในส่วนที่มีใช้สาระสำคัญ และความแตกต่างนั้นไม่มีผลทำให้เกิดการได้เปรียบเสียเปรียบ  
ต่อผู้ยื่นข้อเสนอรายอื่น หรือเป็นการผิดพลาดเล็กน้อย คณะกรรมการฯ อาจพิจารณาผ่อนปรนการตัดสินสิทธิ  
ผู้ยื่นข้อเสนอรายนั้น

๕.๔ บวท. สงวนสิทธิ์ไม่พิจารณาข้อเสนอของผู้ยื่นข้อเสนอโดยไม่มี การผ่อนผัน ในกรณี  
ดังต่อไปนี้

(๑) ไม่ปรากฏชื่อผู้ยื่นข้อเสนอรายนั้นในบัญชีรายชื่อผู้รับเอกสารประกวดราคา  
อิเล็กทรอนิกส์ทางระบบจัดซื้อจัดจ้างด้วยอิเล็กทรอนิกส์ หรือบัญชีรายชื่อผู้ซื้อเอกสารประกวดราคา  
อิเล็กทรอนิกส์ทางระบบการจัดซื้อจัดจ้างด้วยอิเล็กทรอนิกส์ ของ บวท.

(๒) ไม่กรอกชื่อผู้ยื่นข้อเสนอในการเสนอราคาทางระบบจัดซื้อจัดจ้างด้วย  
อิเล็กทรอนิกส์

(๓) เสนอรายละเอียดแตกต่างไปจากเงื่อนไขที่กำหนดในเอกสารประกวดราคา  
อิเล็กทรอนิกส์ที่เป็นสาระสำคัญ หรือมีผลทำให้เกิดความได้เปรียบเสียเปรียบแก่ผู้ยื่นข้อเสนอรายอื่น

๕.๕ ในการตัดสินการประกวดราคาอิเล็กทรอนิกส์หรือในการทำสัญญา คณะกรรมการ  
พิจารณาผลการประกวดราคาอิเล็กทรอนิกส์หรือ บวท. มีสิทธิให้ผู้ยื่นข้อเสนอชี้แจงข้อเท็จจริงเพิ่มเติมได้ บวท.  
มีสิทธิที่จะไม่รับข้อเสนอ ไม่รับราคา หรือไม่ทำสัญญา หากข้อเท็จจริงดังกล่าวไม่เหมาะสมหรือไม่ถูกต้อง

๕.๖ บวท. ทรงไว้ซึ่งสิทธิที่จะไม่รับราคาต่ำสุด หรือราคาหนึ่งราคาใด หรือราคาที่เสนอทั้งหมดก็ได้ และอาจพิจารณาเลือกจ้างในจำนวน หรือขนาด หรือเฉพาะรายการหนึ่งรายการใด หรืออาจจะยกเลิกการประกวดราคาอิเล็กทรอนิกส์โดยไม่พิจารณาจัดจ้างเลยก็ได้ สุดแต่จะพิจารณา ทั้งนี้ เพื่อประโยชน์ของ บวท. เป็นสำคัญ และให้ถือว่าการตัดสินใจของ บวท. เป็นเด็ดขาด ผู้ยื่นข้อเสนอจะเรียกร้องค่าใช้จ่าย หรือค่าเสียหายใด ๆ มิได้ รวมทั้ง บวท. จะพิจารณายกเลิกการประกวดราคาอิเล็กทรอนิกส์และลงโทษผู้ยื่นข้อเสนอเป็นผู้ทำงาน ไม่ว่าจะเป็นผู้ยื่นข้อเสนอที่ได้รับการคัดเลือกหรือไม่ก็ตาม หากมีเหตุที่เชื่อถือได้ว่าการยื่นเสนอราคากระทำการโดยไม่สุจริต เช่น การเสนอเอกสารอันเป็นเท็จ หรือใช้ข้อมูลคลลธรรมดา หรือนิติบุคคลอื่นมายื่นข้อเสนอราคาแทน เป็นต้น

ในกรณีที่ผู้ยื่นข้อเสนอรายที่เสนอราคาต่ำสุด เสนอราคาต่ำจนคาดหมายได้ว่าไม่อาจดำเนินงานตามเอกสารประกวดราคาอิเล็กทรอนิกส์ได้ คณะกรรมการพิจารณาผลการประกวดราคาอิเล็กทรอนิกส์หรือ บวท. จะให้ผู้ยื่นข้อเสนออื่นชี้แจงและแสดงหลักฐานที่ทำให้เชื่อได้ว่า ผู้ยื่นข้อเสนอสามารถดำเนินงานตามประกวดราคาจ้างอิเล็กทรอนิกส์ให้เสร็จสมบูรณ์ หากคำชี้แจงไม่เป็นที่รับฟังได้ บวท. มีสิทธิที่จะไม่รับข้อเสนอหรือไม่รับราคา ของผู้ยื่นข้อเสนอรายนั้น ทั้งนี้ ผู้ยื่นข้อเสนอดังกล่าวไม่มีสิทธิเรียกร้องค่าใช้จ่ายหรือค่าเสียหายใด ๆ จาก บวท.

๕.๗ ก่อนลงนามในสัญญา บวท. อาจประกาศยกเลิกการประกวดราคาอิเล็กทรอนิกส์ หากปรากฏว่ามีการกระทำที่เข้าลักษณะผู้ยื่นข้อเสนอที่ชนะการประกวดราคาหรือที่ได้รับการคัดเลือก มีผลประโยชน์ร่วมกัน หรือมีส่วนได้เสียกับผู้ยื่นข้อเสนอรายอื่น หรือขัดขวางการแข่งขันอย่างเป็นธรรม หรือสมยอมกันกับผู้ยื่นข้อเสนอรายอื่น หรือเจ้าหน้าที่ในการเสนอราคา หรือสื่อว่ากระทำการทุจริตอื่นใดในการเสนอราคา

## ๖. การทำสัญญาจ้างก่อสร้าง

ผู้ชนะการประกวดราคาอิเล็กทรอนิกส์จะต้องทำสัญญาจ้างตามแบบสัญญา ดังระบุในข้อ ๑.๓ กับ บวท. ภายใน ๗ วัน นับถัดจากวันที่ได้รับแจ้ง และจะต้องวางหลักประกันสัญญาเป็นจำนวนเงินเท่ากับร้อยละ ๕ ของราคาค่าจ้างที่ประกวดราคาอิเล็กทรอนิกส์ ให้ บวท. ยึดถือไว้ในขณะทำสัญญา โดยใช้หลักประกันอย่างหนึ่งอย่างใด ดังต่อไปนี้

### ๖.๑ เงินสด

๖.๒ เช็คหรือตราพท์ที่ธนาคารเซ็นสั่งจ่ายให้แก่ บริษัท วิทยุการบินแห่งประเทศไทย จำกัด ซึ่งเป็นเช็คหรือตราพท์ลงวันที่ที่ใช้เช็คหรือตราพท์นั้นชำระต่อเจ้าหน้าที่ในวันทำสัญญา หรือก่อนวันนั้นไม่เกิน ๓ วันทำการ

๖.๓ หนังสือค้ำประกันของธนาคารภายในประเทศ ตามตัวอย่างที่คณะกรรมการนโยบายกำหนด ดังระบุในข้อ ๑.๔ หรือจะเป็นหนังสือค้ำประกันอิเล็กทรอนิกส์ตามวิธีการที่กรมบัญชีกลางกำหนด

๖.๔ หนังสือค้ำประกันของบริษัทเงินทุน หรือบริษัทเงินทุนหลักทรัพย์ที่ได้รับอนุญาตให้ประกอบกิจการเงินทุนเพื่อการพาณิชย์และประกอบธุรกิจค้ำประกันตามประกาศของธนาคารแห่งประเทศไทย ตามรายชื่อบริษัทเงินทุนที่ธนาคารแห่งประเทศไทยแจ้งเวียนให้ทราบ โดยอนุโลมให้ใช้ตามตัวอย่างหนังสือค้ำประกันกันของธนาคารที่คณะกรรมการนโยบายกำหนด ดังระบุในข้อ ๑.๔

### ๖.๕ พันธบัตรรัฐบาลไทย

หลักประกันนี้จะคืนให้ โดยไม่มีดอกเบี้ยภายใน ๑๕ วันนับถัดจากวันที่ผู้ชนะการประกวดราคาอิเล็กทรอนิกส์ (ผู้รับจ้าง) พ้นจากข้อผูกพันตามสัญญาจ้างแล้ว

๗. ค่าจ้างและการจ่ายเงิน

บวท. จะจ่ายเงินค่าจ้างทั้งหมดซึ่งได้รวมภาษีมูลค่าเพิ่ม ตลอดจนภาษีอากรอื่น ๆ และค่าใช้จ่าย  
ทั้งปวงด้วยแล้ว โดยถือราคาเหมารวม (LUMP SUM) เป็นเกณฑ์ โดยแบ่งการจ่ายเงินเป็น ๔ งวด ดังนี้  
งวดที่ ๑ จ่ายให้ผู้รับจ้างเป็นจำนวนเงินร้อยละ ๕ ของวงเงินสัญญา เมื่อผู้รับจ้างได้ดำเนินการ  
ดังต่อไปนี้

- ดำเนินการรื้อถอนต้นไม้ พร้อมย้ายตำแหน่งปลุกในบริเวณข้างเคียงแล้วเสร็จ
- ดำเนินการล้อมรั้วชั่วคราวแล้วเสร็จ
- ดำเนินการก่อสร้างฐานรากอาคารแล้วเสร็จ
- ดำเนินการก่อสร้างฐานราก และฐาน ค.ส.ล. รองรับถังน้ำมันแล้วเสร็จ
- ดำเนินการกำหนดจุดที่ติดตั้งป้ายชื่องานก่อสร้าง การเตรียมงาน และปิดผังอาคาร  
เครื่องยนตร์กำเนิดไฟฟ้าสำรองทั้งหมดแล้วเสร็จ

และคณะกรรมการตรวจรับพัสดุได้ทำการตรวจรับมอบงานเป็นที่เรียบร้อยแล้ว ซึ่งกำหนดแล้วเสร็จภายใน  
๓๐ วัน นับแต่วันที่ บวท. ส่งมอบพื้นที่

งวดที่ ๒ จ่ายให้ผู้รับจ้างเป็นจำนวนเงินร้อยละ ๑๕ ของวงเงินสัญญา เมื่อผู้รับจ้างได้  
ดำเนินการ ดังต่อไปนี้

- ดำเนินการก่อสร้างงานโครงสร้างชั้น ๑ และงานโครงสร้างชั้นหลังคาแล้วเสร็จ
- ดำเนินการก่ออิฐผนังแล้วเสร็จ
- ดำเนินการทำผิวพื้นขัดหยาบ และขัดมันแล้วเสร็จ
- ดำเนินการเดินท่อพร้อมฝังบล็อคอีไฟฟาภายในอาคารแล้วเสร็จ

และคณะกรรมการตรวจรับพัสดุได้ทำการตรวจรับมอบงานเป็นที่เรียบร้อยแล้ว ซึ่งกำหนดแล้วเสร็จภายใน  
๘๐ วัน นับแต่วันที่ บวท. ส่งมอบพื้นที่

งวดที่ ๓ จ่ายให้ผู้รับจ้างเป็นจำนวนเงินร้อยละ ๑๐ ของวงเงินสัญญา เมื่อผู้รับจ้างได้  
ดำเนินการ ดังต่อไปนี้

- ดำเนินการฉาบปูนผนังภายในและภายนอก และฉาบท้องพื้นทั้งหมดแล้วเสร็จ
- ดำเนินการเดินท่อร้อยสายไฟฟ้าภายในอาคารแล้วเสร็จ
- ดำเนินการติดตั้งประตู หน้าต่าง แล้วเสร็จ
- ดำเนินการติดตั้งฝ้าเพดานภายนอกอาคารแล้วเสร็จ
- ดำเนินการติดตั้ง Ground Rod พร้อมเดินระบบ Ground ทั้งหมดแล้วเสร็จ
- ดำเนินการก่อสร้างทางลาด ค.ส.ล. แล้วเสร็จ
- ดำเนินงานเดินท่อระหว่างหม้อแปลงไฟฟ้า ถึงอาคารเครื่องกำเนิดไฟฟ้าแล้วเสร็จ
- ดำเนินงานเดินท่อระหว่างอาคารเครื่องกำเนิดไฟฟ้า ถึงห้องบังคับการบินแล้วเสร็จ
- ดำเนินการติดตั้งรางเดินสายไฟฟ้า (Wireway) ภายในอาคารเครื่องกำเนิดไฟฟ้าสำรอง  
ทั้งหมดแล้วเสร็จ

และคณะกรรมการตรวจรับพัสดุได้ทำการตรวจรับมอบงานเป็นที่เรียบร้อยแล้ว ซึ่งกำหนดแล้วเสร็จภายใน  
๑๓๐ วัน นับแต่วันที่ บวท. ส่งมอบพื้นที่

งวดที่ ๔ จ่ายให้ผู้รับจ้างเป็นจำนวนเงินร้อยละ ๗๐ ของวงเงินสัญญา เมื่อผู้รับจ้างได้ดำเนินการ ดังต่อไปนี้

- ดำเนินการทำผิวสี Epoxy แล้วเสร็จ
- ดำเนินการติดตั้งสวิทซ์ไฟฟ้า ปลั๊กไฟฟ้า โคมไฟแสงสว่างทั้งหมดแล้วเสร็จ
- ดำเนินการหาสีอาคารที่ผนังภายนอก ภายใน และฝ้าเพดานภายในแล้วเสร็จ
- ดำเนินการติดตั้งระบบกันซึมที่หลังคาแล้วเสร็จ
- ดำเนินการติดตั้งงานระบบไฟฟ้าแรงสูงภายนอกอาคาร ซึ่งประกอบด้วยงานก่อสร้างห้องหม้อแปลงไฟฟ้า ติดตั้งหม้อแปลงไฟฟ้า ระบบต่อลงดินทั้งหมดแล้วเสร็จ
- ดำเนินงานร้อยสายไฟฟ้าระหว่างหม้อแปลงไฟฟ้า ถึงอาคารเครื่องกำเนิดไฟฟ้าทั้งหมดแล้วเสร็จ
- ดำเนินงานร้อยสายไฟฟ้าระหว่างอาคารเครื่องกำเนิดไฟฟ้าสำรองถึงห้องบังคับการบินทั้งหมดแล้วเสร็จ
- ดำเนินการติดตั้งตู้แม่สวิตซ์ (Main Distribution Board) ทั้งหมดแล้วเสร็จ
- ดำเนินการติดตั้งตู้แม่สวิตซ์ (Emergency Main Distribution Board) แล้วเสร็จ
- ดำเนินการติดตั้งตู้โหลดย่อย (Panel Board) ทั้งหมดแล้วเสร็จ
- ติดตั้งถังดับเพลิงทั้งหมดแล้วเสร็จ
- ดำเนินการทดสอบการทำงานของระบบต่าง ๆ ที่เกี่ยวข้องทั้งหมดแล้วเสร็จ
- งานอื่น ๆ แล้วเสร็จตามที่กำหนดในรูปแบบและสัญญาจ้าง พร้อมดำเนินการรื้อถอนรั้วชั่วคราว พร้อมปรับพื้นที่เก็บความเรียบร้อย ทั้งหมดแล้วเสร็จ

และคณะกรรมการตรวจรับพัสดุได้ทำการตรวจรับมอบงานเป็นที่เรียบร้อยแล้ว ซึ่งกำหนดแล้วเสร็จภายใน ๑๕๐ วัน นับแต่วันที่ บวท. ส่งมอบพื้นที่

#### ๘. อัตราค่าปรับ

ค่าปรับตามสัญญาจ้างแนบท้ายเอกสารประกวดราคาอิเล็กทรอนิกส์นี้ หรือข้อตกลงจ้างเป็นหนังสือจะกำหนด ดังนี้

๘.๑ กรณีที่ผู้รับจ้างนำงานที่รับจ้างไปจ้างช่วงให้ผู้อื่นทำอีกทอดหนึ่งโดยไม่ได้รับอนุญาตจากผู้ว่าจ้าง จะกำหนดค่าปรับสำหรับการฝ่าฝืนดังกล่าวเป็นจำนวนร้อยละ ๑๐ ของวงเงินของงานจ้างช่วงนั้น

๘.๒ กรณีที่ผู้รับจ้างปฏิบัติผิดสัญญาจ้างก่อสร้าง นอกเหนือจากข้อ ๘.๑ จะกำหนดค่าปรับเป็นรายวันเป็นจำนวนเงินตายตัวในอัตราร้อยละ ๐.๑ ของราคางานจ้าง

#### ๙. การรับประกันความชำรุดบกพร่อง

ผู้ชนะการประกวดราคาอิเล็กทรอนิกส์ซึ่งได้ทำสัญญาจ้างตามแบบดังระบุในข้อ ๑.๓ หรือข้อตกลงจ้างเป็นหนังสือแล้วแต่กรณี จะต้องรับประกันความชำรุดบกพร่องของงานจ้างที่เกิดขึ้นภายในระยะเวลาไม่น้อยกว่า ๒ ปี นับถัดจากวันที่ บวท. ได้รับมอบงาน โดยต้องบริหารจัดการซ่อมแซมแก้ไขให้ใช้งานได้ดังเดิมภายใน ๗ วัน นับถัดจากวันที่ได้รับแจ้งความชำรุดบกพร่อง

#### ๑๐. ข้อสงวนสิทธิในการยื่นข้อเสนอและอื่น ๆ

๑๐.๑ เมื่อ บวท. ได้คัดเลือกผู้ยื่นข้อเสนอรายใด ให้เป็นผู้รับจ้าง และได้ตกลงจ้างตามประกวดราคาอิเล็กทรอนิกส์แล้ว ถ้าผู้รับจ้างจะต้องสั่งหรือนำสิ่งของมาเพื่องานจ้างดังกล่าวเข้ามาจากต่างประเทศ และของนั้นต้องนำเข้ามาโดยทางเรือในเส้นทางที่มีเรือไทยเดินอยู่ และสามารถให้บริการรับขนได้ตามที่รัฐมนตรีว่าการกระทรวงคมนาคมประกาศกำหนด ผู้ยื่นข้อเสนอซึ่งเป็นผู้รับจ้างจะต้องปฏิบัติตามกฎหมายว่าด้วยการส่งเสริมการพาณิชย์นาวี ดังนี้



(๑) แจ้างการสั่งหรือนำสิ่งของดังกล่าวเข้ามาจากต่างประเทศต่อกรมเจ้าท่า ภายใน ๗ วัน นับตั้งแต่วันที่ผู้รับจ้างสั่งหรือซื้อของจากต่างประเทศ เว้นแต่เป็นของที่รัฐมนตรีว่าการกระทรวงคมนาคมประกาศ ยกเว้นให้บรรทุกโดยเรืออื่นได้

(๒) จัดการให้สิ่งของดังกล่าวบรรทุกโดยเรือไทย หรือเรือที่มีสิทธิเช่นเดียวกับเรือไทย จากต่างประเทศมายังประเทศไทย เว้นแต่จะได้รับอนุญาตจากกรมเจ้าท่า ให้บรรทุกสิ่งของนั้น โดยเรืออื่น ที่มีใช้เรือไทย ซึ่งจะต้องได้รับอนุญาตเช่นนั้นก่อนบรรทุกของลงเรืออื่น หรือเป็นของที่รัฐมนตรีว่าการกระทรวงคมนาคมประกาศยกเว้นให้บรรทุกโดยเรืออื่น

(๓) ในกรณีที่มิปฏิบัติตาม (๑) หรือ (๒) ผู้รับจ้างจะต้องรับผิดชอบตามกฎหมายว่าด้วยการส่งเสริมการพาณิชย์

๑๐.๒ ผู้ยื่นข้อเสนอซึ่ง บวท. ได้คัดเลือกแล้ว ไม่ไปทำสัญญาหรือข้อตกลงจ้างเป็นหนังสือ ภายในเวลาที่ บวท. กำหนดตั้งระบุไว้ในข้อ ๗ บวท. อาจพิจารณาเรียกร้องให้ชดใช้ความเสียหาย รวมทั้งจะพิจารณาให้เป็นผู้ทำงานตามระเบียบกระทรวงการคลังว่าด้วยการจัดซื้อจัดจ้างและการบริหารพัสดุภาครัฐ

๑๐.๓ บวท. สงวนสิทธิ์ที่จะแก้ไขเพิ่มเติมเงื่อนไข หรือข้อกำหนดในแบบสัญญาหรือข้อตกลงจ้างเป็นหนังสือให้เป็นไปตามความเห็นของสำนักงานอัยการสูงสุด (ถ้ามี)

๑๐.๔ ในกรณีที่เอกสารแนบท้ายเอกสารประกวดราคาอิเล็กทรอนิกส์ มีความขัดหรือแย้งกัน ผู้ยื่นข้อเสนอจะต้องปฏิบัติตามคำวินิจฉัยของ บวท. คำวินิจฉัยดังกล่าวให้ถือเป็นที่สุด และผู้ยื่นข้อเสนอ ไม่มีสิทธิเรียกร้องค่าใช้จ่ายใด ๆ เพิ่มเติม

๑๐.๕ บวท. อาจประกาศยกเลิกการจัดซื้อจัดจ้าง ในกรณีต่อไปนี้ได้ โดยที่ผู้ยื่นข้อเสนอ จะเรียกร้องค่าเสียหายใด ๆ จาก บวท. ไม่ได้

(๑) บวท. ไม่ได้รับการจัดสรรเงินที่จะใช้ในการจัดจ้างหรือได้รับจัดสรร แต่ไม่เพียงพอที่จะทำการจัดจ้างครั้งนี้ต่อไป

(๒) มีการกระทำที่เข้าลักษณะผู้ยื่นข้อเสนอที่ชนะการจัดจ้างหรือที่ได้รับการคัดเลือก มีผลประโยชน์ร่วมกัน หรือมีส่วนได้เสียกับผู้ยื่นข้อเสนอรายอื่น หรือขัดขวางการแข่งขันอย่างเป็นธรรม หรือสมยอมกันกับผู้ยื่นข้อเสนอรายอื่น หรือเจ้าหน้าที่ในการเสนอราคา หรือสื่อว่ากระทำการทุจริตอื่นใดในการเสนอราคา

(๓) การทำการจัดจ้างครั้งนี้ต่อไปอาจก่อให้เกิดความเสียหายแก่ บวท. หรือกระทบต่อประโยชน์สาธารณะ

(๔) กรณีอื่นในทำนองเดียวกับ (๑) (๒) หรือ (๓) ตามที่กำหนดในกฎกระทรวง ซึ่งออกตามความในกฎหมายว่าด้วยการจัดซื้อจัดจ้างและการบริหารพัสดุภาครัฐ

#### ๑๑. การปรับราคาค่างานก่อสร้าง

การปรับราคางานก่อสร้างตามสูตรการปรับราคาดังระบุในข้อ ๑.๕ จะนำมาใช้ในกรณีที่ ค่างานก่อสร้างตามประกาศนี้ลดลงหรือเพิ่มขึ้นจากค่างานเดิมตามสัญญา เมื่อดัชนีราคาซึ่งจัดทำขึ้นโดยกระทรวงพาณิชย์ มีการเปลี่ยนแปลงสูงขึ้นหรือลดลงจากเดิมขณะเมื่อวันยื่นข้อเสนอและเสนอราคาทางระบบจัดซื้อจัดจ้างภาครัฐด้วยอิเล็กทรอนิกส์

๑๑.๑ การขอเพิ่มค่างานก่อสร้างตามสูตรการปรับราคาดังระบุในข้อ ๑.๕ นี้ ให้ผู้รับจ้างทำหนังสือเรียกร้องกับผู้ว่าจ้างภายใน ๙๐ วัน นับแต่วันที่ผู้รับจ้างได้ส่งมอบงานงวดสุดท้าย หากพ้นกำหนดนี้ไปแล้ว ผู้รับจ้างไม่มีสิทธิที่จะเรียกร้องเงินเพิ่มค่างานก่อสร้างจากผู้ว่าจ้างได้อีกต่อไป และกรณีที่ผู้ว่าจ้างจะต้องเรียกเงินคืนจากผู้รับจ้างที่เป็นคู่สัญญา ผู้รับจ้างต้องริบมาติดต่อก่อนและยินยอม ให้ผู้ว่าจ้างหักค่างานของงวดต่อไปหรือหักเงินจากหลักประกันสัญญาแล้วแต่กรณี โดยผู้ว่าจ้างจะแจ้งเป็นลายลักษณ์อักษรให้ทราบ

๑๑.๒ การพิจารณาคำนวณเงินลดลงหรือเพิ่มขึ้นและการจ่ายเงินเพิ่มหรือเรียกเงินคืนจากผู้รับจ้างตามสูตรการปรับราคานี้ ต้องได้รับการตรวจสอบและเห็นชอบจากสำนักงบประมาณหรือ บวท. ในกรณีที่ค่างานไม่เกิน ๕๐ ล้านบาท และให้ถือว่า การพิจารณาวินิจฉัยของสำนักงบประมาณหรือ บวท. เป็นที่สิ้นสุด

สูตรการปรับราคา (สูตรค่า K) จะต้องคงที่ที่ระดับที่กำหนดไว้ในวันแล้วเสร็จตามที่กำหนดไว้ในสัญญา หรือภายในระยะเวลาที่ บวท. ได้ขยายออกไป โดยจะใช้สูตรของทางราชการที่ได้ระบุในข้อ ๑.๕

#### ๑๒. การปฏิบัติตามกฎหมายและระเบียบ

ในระหว่างระยะเวลาการจ้าง ผู้ยื่นข้อเสนอที่ได้รับการคัดเลือกให้เป็นผู้รับจ้างต้องปฏิบัติตามหลักเกณฑ์ที่กฎหมายและระเบียบได้กำหนดไว้โดยเคร่งครัด

#### ๑๓. การประเมินผลการปฏิบัติงานของผู้ประกอบการ

บวท. สามารถนำผลการปฏิบัติงานแล้วเสร็จตามสัญญาของผู้ยื่นข้อเสนอที่ได้รับการคัดเลือกให้เป็นผู้รับจ้าง เพื่อนำมาประเมินผลการปฏิบัติงานของผู้ประกอบการ

ทั้งนี้ หากผู้ยื่นข้อเสนอที่ได้รับการคัดเลือกไม่ผ่านเกณฑ์ที่กำหนดจะถูกระงับการยื่นข้อเสนอหรือทำสัญญากับ บวท. ไว้ชั่วคราว



กองการพัสดุ

บริษัท วิทยุการบินแห่งประเทศไทย จำกัด

วันที่ ๒ กุมภาพันธ์ ๒๕๖๒

ระยะเวลาดำเนินการ งวดงานและการจ่ายเงินค่าจ้าง  
งานก่อสร้างอาคารเครื่องกำเนิดไฟฟ้าสำรอง สำหรับหอบังคับการบิน  
จังหวัดสกลนคร

ระยะเวลาดำเนินการ

ผู้รับจ้างจะต้องดำเนินการงานก่อสร้างอาคารเครื่องกำเนิดไฟฟ้าสำรอง สำหรับหอบังคับการบิน จังหวัดสกลนคร ระยะเวลาดำเนินการ ๑๕๐ วัน นับจากวันที่ส่งมอบพื้นที่ทำงาน

งวดงานและการจ่ายเงินค่าจ้าง

งวดที่ ๑.

จ่ายให้ผู้รับจ้างเป็นจำนวนเงินร้อยละ ๕ ของวงเงินทั้งหมดตามสัญญา ซึ่งได้รวมภาษีมูลค่าเพิ่มตลอดจนภาษีอากรอื่นๆและค่าใช้จ่ายทั้งปวงด้วยแล้ว ทั้งนี้การจ่ายเงินทั้งหมดของงานจะต้องไม่เกินราคาเหมารวมของสัญญา และกำหนดการจ่ายเป็นงวดๆ เมื่อผู้ว่าจ้างได้ตรวจสอบผลงานแล้วเสร็จ และปรากฏว่าเป็นที่พอใจตรงตามข้อกำหนดแห่งสัญญาทุกประการ ตามรายละเอียดดังนี้

รายการปริมาณงานที่ผู้รับจ้างต้องดำเนินการ


- ดำเนินการรื้อถอนต้นไม้ พร้อมย้ายตำแหน่งปลูกในบริเวณข้างเคียงแล้วเสร็จ
- ดำเนินการล้อมรั้วชั่วคราวแล้วเสร็จ
- ดำเนินการก่อสร้างฐานรากอาคารแล้วเสร็จ
- ดำเนินการก่อสร้างฐานราก และฐาน ค.ส.ล. รองรับถังน้ำมัน แล้วเสร็จ
- ดำเนินการกำหนดจุดที่ติดตั้ง ป้ายชื่องานก่อสร้าง การเตรียมงาน และปักผังอาคารเครื่องยนต์กำเนิดไฟฟ้าสำรอง ทั้งหมดแล้วเสร็จ

และคณะกรรมการตรวจรับพัสดุได้ทำการตรวจรับมอบงานเป็นที่เรียบร้อยแล้ว ซึ่งกำหนดแล้วเสร็จภายใน ๓๐ วัน นับจากวันที่ บวท. (ผู้ว่าจ้าง) มีหนังสือแจ้งส่งมอบพื้นที่

งวดที่ ๒.

จ่ายให้ผู้รับจ้างเป็นจำนวนเงินร้อยละ ๑๕ ของวงเงินทั้งหมดตามสัญญา ซึ่งได้รวมภาษีมูลค่าเพิ่มตลอดจนภาษีอากรอื่นๆและค่าใช้จ่ายทั้งปวงด้วยแล้ว ทั้งนี้การจ่ายเงินทั้งหมดของงานจะต้องไม่เกินราคาเหมารวมของสัญญา และกำหนดการจ่ายเป็นงวดๆ เมื่อผู้ว่าจ้างได้ตรวจสอบผลงานแล้วเสร็จ และปรากฏว่าเป็นที่พอใจตรงตามข้อกำหนดแห่งสัญญาทุกประการ ตามรายละเอียดดังนี้

รายการปริมาณงานที่ผู้รับจ้างต้องดำเนินการ

T.มณีน  


- ดำเนินการก่อสร้างงานโครงสร้างชั้น ๑ และงานโครงสร้างชั้นหลังคาแล้วเสร็จ
- ดำเนินการก่ออิฐผนังแล้วเสร็จ
- ดำเนินการทำผิวพื้นขัดหยาบ และขัดมันแล้วเสร็จ
- ดำเนินการเดินท่อพร้อมฝังบล็อคอไฟฟ้าภายในอาคารแล้วเสร็จ


และคณะกรรมการตรวจรับพัสดุได้ทำการตรวจรับมอบงานเป็นที่เรียบร้อยแล้ว ซึ่งกำหนดแล้วเสร็จภายใน ๘๐ วัน นับจากวันที่ บวท. (ผู้ว่าจ้าง) มีหนังสือแจ้งส่งมอบพื้นที่ งวดที่ ๓.

จ่ายให้ผู้รับจ้างเป็นจำนวนเงินร้อยละ ๑๐ ของวงเงินทั้งหมดตามสัญญา ซึ่งได้รวมภาษีมูลค่าเพิ่มตลอดจนภาษีอากรอื่นๆและค่าใช้จ่ายทั้งปวงด้วยแล้ว ทั้งนี้การจ่ายเงินทั้งหมดของงานจะต้องไม่เกินราคาเหมารวมของสัญญา และกำหนดการจ่ายเป็นงวดๆ เมื่อผู้ว่าจ้างได้ตรวจสอบผลงานแล้วเสร็จ และปรากฏว่าเป็นที่พอใจตรงตามข้อกำหนดแห่งสัญญาทุกประการ ตามรายละเอียดดังนี้

รายการปริมาณงานที่ผู้รับจ้างต้องดำเนินการ

- ดำเนินการฉาบปูนผนังภายใน และภายนอก และฉาบท้องพื้น ทั้งหมดแล้วเสร็จ
- ดำเนินการเดินท่อร้อยสายไฟฟ้าภายในอาคารแล้วเสร็จ
- ดำเนินการติดตั้งประตู หน้าต่าง แล้วเสร็จ
- ดำเนินการติดตั้งฝ้าเพดานภายนอกอาคารฯ แล้วเสร็จ
- ดำเนินการติดตั้ง Ground Rod พร้อมเดินระบบ Ground ทั้งหมดแล้วเสร็จ
- ดำเนินการก่อสร้างทางลาด ค.ส.ล. แล้วเสร็จ
- ดำเนินงานเดินท่อระหว่างหม้อแปลงไฟฟ้า ถึงอาคารเครื่องกำเนิดไฟฟ้าแล้วเสร็จ
- ดำเนินงานเดินท่อระหว่างอาคารเครื่องกำเนิดไฟฟ้าสำรอง ถึงห้องบังคับการบินแล้วเสร็จ
- ดำเนินการติดตั้งรางเดินสายไฟฟ้า (Wireway) ภายในอาคารเครื่องกำเนิดไฟฟ้าทั้งหมดแล้วเสร็จ

และคณะกรรมการตรวจรับพัสดุได้ทำการตรวจรับมอบงานเป็นที่เรียบร้อยแล้ว ซึ่งกำหนดแล้วเสร็จภายใน ๑๓๐ วัน นับจากวันที่ บวท. (ผู้ว่าจ้าง) มีหนังสือแจ้งส่งมอบพื้นที่

โรมงน  
1  


#### งวดที่ ๔. (งวดงานสุดท้าย)

จ่ายให้ผู้รับจ้างเป็นจำนวนเงินร้อยละ ๗๐ ของวงเงินทั้งหมดตามสัญญา ซึ่งได้รวมภาษีมูลค่าเพิ่มตลอดจนภาษีอากรอื่นๆ และค่าใช้จ่ายทั้งปวงด้วยแล้ว ทั้งนี้การจ่ายเงินทั้งหมดของงานจะต้องไม่เกินราคาเหมารวมของสัญญา และกำหนดการจ่ายเป็นงวดๆ เมื่อผู้ว่าจ้างได้ตรวจสอบผลงานแล้วเสร็จ และปรากฏว่าเป็นที่พอใจตรงตามข้อกำหนดแห่งสัญญาทุกประการ ตามรายละเอียดดังนี้

รายการปริมาณงานที่ผู้รับจ้างต้องดำเนินการ

- ดำเนินการทำผิวสี Epoxy แล้วเสร็จ
- ดำเนินการติดตั้งสวิตซ์ไฟฟ้า ปลั๊กไฟฟ้า โคมไฟแสงสว่าง ทั้งหมดแล้วเสร็จ
- ดำเนินการทาสีอาคารที่ผนังภายนอก ภายใน และฝ้าเพดานภายใน แล้วเสร็จ
- ดำเนินการติดตั้งระบบกันซึมที่หลังคาแล้วเสร็จ
- ดำเนินการติดตั้งงานระบบไฟฟ้าแรงสูงภายนอกอาคาร ซึ่งประกอบด้วยงานก่อสร้างห้องหม้อแปลงไฟฟ้า ติดตั้งหม้อแปลงไฟฟ้า ระบบต่อลงดิน ทั้งหมดแล้วเสร็จ
- ดำเนินงานร้อยสายไฟฟ้าระหว่างหม้อแปลงไฟฟ้า ถึงอาคารเครื่องกำเนิดไฟฟ้า ทั้งหมดแล้วเสร็จ
- ดำเนินงานร้อยสายไฟฟ้าระหว่างอาคารเครื่องกำเนิดไฟฟ้าสำรอง ถึงห้องบังคับการบิน ทั้งหมดแล้วเสร็จ
- ดำเนินการติดตั้งตู้แผงสวิตซ์ (Main Distribution Board) ทั้งหมดแล้วเสร็จ
- ดำเนินการติดตั้งตู้แผงสวิตซ์ (Emergency Main Distribution Board) ทั้งหมดแล้วเสร็จ
- ดำเนินการติดตั้งตู้โพลต์ย่อย (Panel Board) ทั้งหมดแล้วเสร็จ
- ติดตั้งถังดับเพลิงทั้งหมดแล้วเสร็จ
- ดำเนินการทดสอบการทำงานของระบบต่าง ๆ ที่เกี่ยวข้อง ทั้งหมดแล้วเสร็จ
- งานอื่นๆ แล้วเสร็จตามที่กำหนดในรูปแบบ และสัญญาจ้างพร้อมดำเนินการร้อยถอนรั้วชั่วคราว พร้อมปรับพื้นที่เก็บความเรียบร้อย ทั้งหมดแล้วเสร็จ

และคณะกรรมการตรวจรับพัสดุได้ทำการตรวจรับมอบงานเป็นที่เรียบร้อยแล้ว ซึ่งกำหนดแล้วเสร็จภายใน ๑๕๐ วัน นับจากวันที่ บวท. (ผู้ว่าจ้าง) มีหนังสือแจ้งส่งมอบพื้นที่

รับมอบ  
[Signature]

**ผู้ยื่นข้อเสนอจะต้องมีคุณสมบัติ ดังต่อไปนี้**

๑. มีความสามารถตามกฎหมาย
๒. ไม่เป็นบุคคลล้มละลาย
๓. ไม่อยู่ระหว่างเลิกกิจการ
๔. ไม่เป็นบุคคลซึ่งอยู่ระหว่างถูกระงับการยื่นข้อเสนอ หรือทำสัญญากับหน่วยงานของรัฐไว้ชั่วคราว เนื่องจากเป็นผู้ที่ไม่ผ่านเกณฑ์การประเมินผลการปฏิบัติงานของผู้ประกอบการตามระเบียบที่ รัฐมนตรีว่าการกระทรวงการคลังกำหนด ตามที่ประกาศเผยแพร่ในระบบเครือข่ายสารสนเทศของกรมบัญชีกลาง
๕. ไม่เป็นบุคคลซึ่งถูกระบุชื่อไว้ในบัญชีรายชื่อผู้ทำงานและได้แจ้งเวียนชื่อให้เป็นผู้ทำงานของหน่วยงาน ของรัฐในระบบเครือข่ายสารสนเทศของกรมบัญชีกลาง ซึ่งรวมถึงนิติบุคคลที่ผู้ทำงานเป็นหุ้นส่วน ผู้จัดการ กรรมการผู้จัดการ ผู้บริหาร ผู้มีอำนาจในการดำเนินงานในกิจการของนิติบุคคลนั้นด้วย
๖. มีคุณสมบัติและไม่มีลักษณะต้องห้ามตามที่คณะกรรมการนโยบายการจัดซื้อจัดจ้างและการบริหาร พัสดุภาครัฐกำหนดในราชกิจจานุเบกษา
๗. เป็นนิติบุคคลผู้มีอาชีพรับจ้างงานที่ประกวดราคาอิเล็กทรอนิกส์ดังกล่าว
๘. ไม่เป็นผู้มีผลประโยชน์ร่วมกันกับผู้ยื่นข้อเสนอรายอื่นที่เข้ายื่นข้อเสนอให้แก่ บริษัท วิฑูการบินแห่ง ประเทศไทย จำกัด ณ วันประกาศประกวดราคาอิเล็กทรอนิกส์ หรือไม่เป็นผู้กระทำการอันเป็นการ ขัดขวางการแข่งขันราคาอย่างเป็นธรรมในการประกวดราคาอิเล็กทรอนิกส์ครั้งนี้
๙. ไม่เป็นผู้ได้รับเอกสิทธิ์หรือความคุ้มกัน ซึ่งอาจปฏิเสธไม่ยอมขึ้นศาลไทย เว้นแต่รัฐบาลของผู้เสนอ ราคาได้มีคำสั่งให้สละเอกสิทธิ์ความคุ้มกันเช่นนั้น
๑๐. ผู้ยื่นข้อเสนอราคาต้องมีผลงานก่อสร้างประเภทเดียวกันกับงานที่ประกวดราคาจ้างก่อสร้างในวงเงิน ไม่น้อยกว่า ๑,๒๐๐,๐๐๐.- บาท (หนึ่งล้านสองแสนบาทถ้วน) และเป็นผลงานที่เป็นคู่สัญญาโดยตรง กับหน่วยงานของรัฐ หรือหน่วยงานเอกชนที่ บริษัท วิฑูการบินแห่งประเทศไทย จำกัด เชื้อถือ

ผู้เสนอราคาที่เสนอราคาในรูปแบบของ “กิจการร่วมค้า” ต้องมีคุณสมบัติดังนี้

- (๑) กรณีที่กิจการร่วมค้าได้จดทะเบียนเป็นนิติบุคคลใหม่ โดยหลักการกิจการร่วมค้าจะต้อง มีคุณสมบัติครบถ้วนตามเงื่อนไขที่กำหนดไว้ในเอกสารประกวดราคา และการเสนอ ราคาให้เสนอราคาในนาม “กิจการร่วมค้า” ส่วนคุณสมบัติด้านผลงานก่อสร้าง กิจการ ร่วมค้าดังกล่าวสามารถนำผลงานก่อสร้างของผู้เข้าร่วมค้ามาใช้แสดงเป็นผลงานก่อสร้าง ของกิจการร่วมค้าที่เข้าประกวดราคาได้
- (๒) กรณีที่กิจการร่วมค้าไม่ได้จดทะเบียนเป็นนิติบุคคลใหม่ โดยหลักการนิติบุคคลแต่ละนิติ บุคคลที่เข้าร่วมค้าทุกรายจะต้องมีคุณสมบัติครบถ้วนตามเงื่อนไขที่กำหนดไว้ในเอกสาร ประกวดราคา เว้นแต่ในกรณีที่กิจการร่วมค้าได้มีข้อตกลงระหว่างผู้เข้าร่วมค้าเป็นลาย




ลักษณะอักษรกำหนดให้ผู้เข้าร่วมค้ารายใดรายหนึ่งเป็นผู้รับผิดชอบหลักในการเข้าเสนอราคากับหน่วยงานของรัฐ และแสดงหลักฐานดังกล่าวมาพร้อมการยื่นข้อเสนอประกวดราคาทางระบบจัดซื้อจัดจ้างภาครัฐด้วยอิเล็กทรอนิกส์ กิจกรรมร่วมค่านั้นสามารถใช้ผลงานก่อสร้างของผู้ร่วมค้าหลักรายเดียวเป็นผลงานก่อสร้างของกิจกรรมร่วมค้าที่ยื่นเสนอราคาได้

ทั้งนี้ “กิจกรรมร่วมค้าที่จดทะเบียนเป็นนิติบุคคลใหม่” หมายความว่า กิจกรรมร่วมค้าที่จดทะเบียนเป็นนิติบุคคลต่อ กรมพัฒนาธุรกิจการค้า กระทรวงพาณิชย์

๑๑. ผู้ยื่นข้อเสนอ ต้องลงทะเบียนในระบบจัดซื้อจัดจ้างภาครัฐด้วยอิเล็กทรอนิกส์ (Electronic Government Procurement : e-GP) ของกรมบัญชีกลาง
๑๒. ผู้ยื่นข้อเสนอซึ่งได้รับคัดเลือกเป็นคู่สัญญา ต้องลงทะเบียนในระบบจัดซื้อจัดจ้างภาครัฐด้วยอิเล็กทรอนิกส์ (Electronic Government Procurement : e-GP) ของกรมบัญชีกลาง
๑๓. ผู้ยื่นข้อเสนอ ต้องไม่อยู่ในฐานะเป็นผู้ไม่แสดงบัญชีรายรับรายจ่าย หรือแสดงบัญชีรายรับรายจ่าย ไม่ถูกต้องครบถ้วนในสาระสำคัญตามที่คณะกรรมการ ป.ป.ช. กำหนด
๑๔. ผู้ยื่นข้อเสนอซึ่งได้รับคัดเลือกเป็นคู่สัญญา ต้องรับและจ่ายเงินผ่านบัญชีของธนาคาร เว้นแต่การจ่ายเงินแต่ละครั้งซึ่งมีมูลค่าไม่เกิน สามหมื่นบาท คู่สัญญาอาจจ่ายเป็นเงินสดก็ได้ตามที่คณะกรรมการ ป.ป.ช. กำหนด

วิมล  
1



บริษัท วิทยุการบินแห่งประเทศไทย จำกัด

AERONAUTICAL RADIO OF THAILAND LTD

รายละเอียดประกอบแบบ

(งานสถาปัตยกรรม)

งานก่อสร้างอาคารเครื่องกำเนิดไฟฟ้าสำรอง  
สำหรับหอบังคับการบินสกลนคร จังหวัดสกลนคร

บริษัท วิทยุการบินแห่งประเทศไทย จำกัด  
102 งานดูพลี ทุ่งมหาเมฆ  
สาทร กรุงเทพฯ 10120  
โทรศัพท์ 02-2873531 - 41

ออกแบบ และควบคุมโครงการโดย  
กองแบบแผน และควบคุมการก่อสร้าง  
โทรศัพท์ 02-2859451, 9458  
โทรสาร 02-2859572

ร.สมพงษ์

ร.สมพงษ์



## 1. งานก่อผนัง

### 1. ขอบเขตของงาน

ผู้รับจ้างจะต้องจัดหาแรงงาน วัสดุ อุปกรณ์ และสิ่งจำเป็นอื่น ๆ ในการทำงานก่อผนังตามแบบก่อสร้างให้เสร็จเรียบร้อย

งานก่อผนัง หมายถึง งานก่อวัสดุก่อผนังโดยรอบอาคาร ก่อผนังภายในอาคาร งานหล่อเสาเอ็น และคานทับหลัง ค.ส.ล. และงานที่เกี่ยวข้อง เพื่อให้งานก่อผนังเป็นไปตามแบบ และรายการประกอบแบบ

### 2. ข้อกำหนดทั่วไป

- 1.1 ผู้รับจ้างจะต้องส่งตัวอย่างวัสดุก่อนที่จะให้ผู้ควบคุมงานพิจารณาอนุมัติ จึงจะทำการสั่งเข้าบริเวณก่อสร้างได้
- 1.2 วัสดุก่อทุกชนิดจะต้องจัดวางเรียงให้เป็นระเบียบเรียบร้อย และมั่นคง การเก็บเรียงซ้อนกัน ควรสูงไม่เกิน 2 เมตร บริเวณที่เก็บจะต้องไม่มีสิ่งสกปรก หรือน้ำที่จะก่อให้เกิดตะไคร่น้ำ หรือรา ได้ ทั้งนี้ วัสดุก่อที่มีสิ่งสกปรกจับแน่น หรืออินทรีย์วัตถุ เช่น รา หรือตะไคร่น้ำจับ จะนำไปใช้ไม่ได้
- 1.3 ผู้รับจ้างจะต้องตรวจสอบแบบรูปให้แน่นอน ในการดำเนินการก่อผนังให้ถูกต้องตามชนิดขนาด และความหนา ระยะและแนวต่าง ๆ ที่ได้กำหนดไว้ในแบบก่อสร้าง และรายการประกอบแบบ
- 1.4 ผนังก่อจะต้องจัดชั้นวัสดุก่อแต่ละชั้นให้มีรอยต่อของแผ่นวัสดุสลับกัน ยกเว้นในกรณีที่เป็นแบบก่อสร้างได้ระบุไว้เป็นอย่างอื่น
- 1.5 การก่อผนัง จะต้องเป็นไปตามหลักวิชาช่าง ซึ่งจะต้องใช้ช่างที่มีความชำนาญ และมีฝีมือดี ประณีต มาดำเนินการก่อผนัง หากผนังก่อส่วนใดไม่ได้คุณภาพ หรือไม่เรียบร้อย ผู้ควบคุมงาน มีสิทธิ์สั่งรื้อทุบได้ และผู้รับจ้างจะต้องดำเนินการก่อผนังใหม่ ให้เรียบร้อย โดยค่าใช้จ่ายของผู้รับจ้างเอง
- 1.6 การทำความสะอาด เมื่อก่อผนังเสร็จเรียบร้อยแล้ว ต้องทำความสะอาดผิวผนัง และแนวปูนก่อทั้ง 2 ด้าน ให้ปราศจากเศษปูนก่อเกาะติดผนัง เศษปูนที่ตกที่พื้นจะต้องเก็บกวาดทิ้งให้หมด ให้เรียบร้อยทุกครั้งก่อนปูนแข็งตัว

### 3. วัสดุ

- 3.1 ปูนซีเมนต์ ใช้ปูนซีเมนต์ผสมเสร็จสำหรับงานก่อโดยเฉพาะ ซึ่งผสมน้ำสะอาด แล้วใช้งานได้เลยไม่ต้องผสมทราย
- 3.2 น้ำจะต้องใสสะอาดปราศจากน้ำมัน กรดต่าง ๆ เกลือ พืชธาตุ และสิ่งสกปรกเจือปน ห้ามใช้น้ำจาก คู คลอง หรือ แหล่งอื่นใดก่อนได้รับอนุญาต และน้ำที่ปูนจะต้องทำให้ใส และตกตะกอนเสียก่อน จึงนำมาใช้ได้
- 3.3 อิฐมอญ หรืออิฐก่อสร้างสามัญ ขนาดเล็กจะต้องเป็นอิฐที่มีคุณภาพดี เสาไฟสุกทั่วเนื้อแข็งแกร่ง ไม่มีโพรง ไม่แตกร้าว รูปร่างได้มาตรฐาน ไม่แฉ่น บิดงอ จะต้องดูดน้ำไม่เกิน 25 % และจะต้องต้านทานแรงอัดสูงสุดไม่น้อยกว่า 100 กก./ตร.ซม. หรือมีคุณสมบัติเทียบเท่า หรือดีกว่ามาตรฐาน มอก. 77-2517

### 4. การก่อ

- 4.1 ผนังก่อบนพื้น คสล. ทุกแห่ง ผิวหน้าของพื้น คสล. จะต้องสกัดผิวให้ขรุขระแล้วทำความสะอาด และรดน้ำให้เปียกเสียก่อนที่จะก่อผนัง และโดยเฉพาะการก่อผนังริมนอกโดยรอบอาคาร และโดยรอบห้องน้ำ

ศิริมรณ



จะต้องเทคอนกรีตกว้างเท่ากับผนังก่อและสูงจากพื้น ค.ส.ล. 10 ซม. ก่อนจึงก่อผนังทับได้เพื่อกันน้ำรั่วซึม

- 4.2 การก่อผนังจะต้องได้แนว ได้ตั้ง และได้ระดับ และต้องเรียบโดยการทิ้งตั้ง และใช้เชือกตึงจับระดับทั้ง 2 แนวตลอดเวลา ผนังก่อที่ก่อเปิดเป็นช่องต่าง ๆ เช่น DUCT สำหรับระบายปรับอากาศ หรือไฟฟ้า จะต้องเรียบร้อยมีขนาดตามระบุในแบบก่อสร้าง และจะต้องมีเสาเอ็น หรือทับหลังโดยรอบ
- 4.3 ปูนก่อสำหรับผนัง ให้ใช้ปูนซีเมนต์ผสมเสร็จสำหรับงานก่อ ผสมกับน้ำสะอาดตามคำแนะนำของผู้ผลิต การผสมให้ผสมด้วยเครื่อง นอกจากจะได้รับอนุมัติจากผู้ควบคุมงาน การเติมน้ำผสมจะต้องไม่ทำให้ปูนก่อเหลวเกินไป ปูนก่อจะต้องถูกผสมตลอดเวลา จนกว่าจะนำมาใช้ ปูนก่อผสมแล้วเกินกว่า 1 ชม. ห้ามนำมาใช้
- 4.4 แนวปูนก่อจะต้องหนาประมาณ 1 ซม. และต้องใส่ปูนก่อให้เต็มรอยต่อ โดยรอบแผ่นวัสดุก่อ การเรียงก่อต้องกดก้อนวัสดุก่อ และใช้เกรียงอัดปูนให้แน่นไม่ให้มีช่อง มีรู ห้ามใช้ปูนก่อที่กำลังเริ่มแข็งตัว หรือเศษปูนก่อที่เหลือร่วงจากการก่อมาใช้ก่ออีก
- 4.5 การก่อผนังในช่วงเดียวกัน จะต้องก่อให้มีความสูงใกล้เคียงกัน ห้ามก่อผนังส่วนหนึ่งส่วนใดสูงกว่าส่วนที่เหลือเกินกว่า 1 เมตร และผนังก่อหากก่อไม่แล้วเสร็จในวันนั้น ส่วนบนของผนังก่อที่ค้างไว้จะต้องหาสิ่งปกคลุมเพื่อป้องกันฝน
- 4.6 ผู้รับจ้างจะต้องทำช่องเตรียมไว้ในขณะที่ก่อสร้าง ส่วนงานของระบบอื่น ๆ ที่เกี่ยวข้อง เช่น ระบบไฟฟ้า ระบบสุขาภิบาล ระบบปรับอากาศ ฯลฯ การสกัด และการเจาะผนังก่อเพื่อติดตั้งระบบดังกล่าว จะต้องยื่นขออนุมัติจากผู้ควบคุมงานเสียก่อน เมื่อได้รับอนุมัติแล้วจึงจะดำเนินการได้ ทั้งนี้ จะต้องดำเนินการสกัดเจาะด้วยความประณีต และต้องระมัดระวังมิให้ผนังก่อบริเวณใกล้เคียงแตกร้าว เสียความแข็งแรงไป
- 4.7 ผนังก่อโชว์แนว การก่อจะต้องจัดก่อนวัสดุก่อให้ได้แนวตั้ง และได้แนวระดับ ผิวหน้าเรียบได้ระดับอย่างสม่ำเสมอ โดยแนวปูนก่อต้องมีความกว้างไม่เกิน 15 มม. ยกเว้นจากที่ระบุเป็นอย่างอื่น แล้วให้ใช้เครื่องมือขุดร่อง รอยแนวปูนก่อลึกเข้าไปประมาณ 5 มม. และผนังก่อโชว์แนว ภายนอกอาคารเมื่อปูนก่อแห้งแข็งตัวดีแล้ว ผู้รับจ้างจะต้องทาสีผนังแห้งสนิท พร้อมทั้งทำความสะอาดผนังให้เรียบร้อยแล้วทาด้วยน้ำยาประเภท Water Repellent เพื่อกันซึม และป้องกันพวกราตะไคร่น้ำจับ
- 4.8 ผนังที่ก่อชนคาน ค.ส.ล. หรือพื้น ค.ส.ล. จะต้องเว้นช่องไว้ประมาณ 10 – 20 ซม. เป็นเวลาไม่น้อยกว่า 3 วัน เพื่อให้ปูนก่อแข็งตัว และหลุดตัวจนได้ที่เสียก่อน จึงทำการก่อให้ชนท้องคาน หรือท้องพื้นได้ ท้องคาน หรือท้องพื้น คสล. ที่จะก่อผนังอิฐชน จะต้องโผล่เหล็ก R6 มม. ยาว 20 ซม. ระยะห่างระหว่างเหล็ก 80 ซม. ตลอดความยาวของกำแพง
- 4.9 ผนังก่อที่ก่อใหม่ จะต้องไม่กระทบกระเทือน หรือรับน้ำหนักเป็นเวลาไม่น้อยกว่า 3 วัน หลังจากก่อผนังเสร็จเรียบร้อยแล้ว
- 4.10 ผนังมุมผนังก่อทุกมุม หรือที่ผนังก่อหยุดลอย ๆ โดยไม่ติดเสา ค.ส.ล. หรือตรงที่ผนังก่อติดกับวงกบประตูหน้าต่าง จะต้องมีเสาเอ็น ขนาดของเสาเอ็น จะต้องไม่เล็กกว่า 10 ซม. และมีความกว้างเท่ากับผนังก่อ เสาเอ็นจะต้องเสริมด้วยเหล็ก 2 – 6 มม. และมีเหล็กปลอก 6 มม. @ 20 ซม. เหล็กเสริมเสาเอ็น จะต้องฝังลึกลงในพื้น และคานด้านบนโดยโผล่เหล็กเตรียมไว้ ผนังก่อที่กว้างเกินกว่า 3 ม. จะต้องมี

1  
1

1

เสาเอ็นแบ่งครึ่งช่วงสูงตลอดความสูงของผนังคอนกรีตที่ใช้เสาเอ็นจะต้องใช้ส่วนผสม 1:2:4 โดยปริมาตร ส่วนหินให้ใช้หินเล็ก

- 4.11 ผนังก่อที่ก่อสูงไม่ถึงท้องคาน หรือพื้น คสล. หรือผนังที่ก่อชนใต้วงกบ หน้าต่าง หรือเหนือวงกบประตู หน้าต่าง ที่ก่อผนังทับด้านบน จะต้องมีการคานทับหลัง และขนาดจะต้องไม่เล็ก กว่าเอ็นตามที่ระบุมาแล้ว และผนังก่อที่สูงเกินกว่า 3 เมตร จะต้องมีการคานทับหลัง ระยะระหว่างทับหลัง จะต้องไม่เกิน 3 เมตร เหล็กเสริมคานทับหลังจะต้องต่อกับเหล็กที่เสียบไว้ในเสา หรือ เสาเอ็น คสล.

ประพนธ์

พรวิภา

## 2. งานฉาบปูน

### 1. ขอบเขตของงาน

ผู้รับจ้างจะต้องจัดหาแรงงาน วัสดุ อุปกรณ์ และสิ่งจำเป็นอื่น ๆ ในการทำงานฉาบปูนตามแบบก่อสร้างให้เสร็จเรียบร้อย

งานฉาบปูน หมายรวมถึง งานฉาบปูนผนังวัสดุก่อทั้งหมด ผนัง ค.ส.ล. และงานฉาบปูนโครงสร้าง ค.ส.ล.เช่น เสา คาน และท้องพื้น ในส่วนที่มองเห็นด้วยตาทั้งหมด ยกเว้นฝ้าเพดานส่วนที่เป็นคอนกรีตสำเร็จรูป และงานคอนกรีตเปลือย หรือบริเวณที่ระบุไว้เป็นอย่างอื่น

### 2. ข้อกำหนดทั่วไป

- 2.1 การฉาบปูนทั้งหมด เมื่อฉาบครั้งสุดท้ายเสร็จเรียบร้อยแล้ว ผนังจะต้องเรียบสะอาด สม่ำเสมอไม่เป็นรอยคลื่น และรอยเกรียง ได้ดิ่ง ได้ระดับทั้งแนวนอน และแนวตั้ง มุมทุกมุม จะต้องตรง ได้ดิ่ง และฉาบ (เว้นแต่ที่ระบุไว้เป็นพิเศษในแบบ)
- 2.2 หากมิได้ระบุลักษณะการฉาบปูนเป็นอย่างใด อย่างหนึ่ง ให้ถือว่าเป็นลักษณะ การฉาบปูนเรียบทั้งหมด
- 2.3 ผนังฉาบปูน การฉาบปูนให้ทำการฉาบปูน 2 ครั้งเสมอ คือฉาบปูนรองพื้น และฉาบปูนตกแต่ง
- 2.4 ปูนฉาบรองพื้น ใช้ปูนซีเมนต์ผสมเสร็จ ผสมกับน้ำตามคำแนะนำของผู้ผลิต
- 2.5 ปูนฉาบตกแต่ง ใช้ปูนซีเมนต์ผสมเสร็จ ผสมกับน้ำตามคำแนะนำของผู้ผลิต ในกรณีที่ระบุให้ฉาบตกแต่งด้วยพลาสติก ให้ฉาบตกแต่งที่ความหนา 2 มม. สุกท้ายด้วยยิปซัมพลาสติก
- 2.6 ในการฉาบปูนผนังภายนอกทั้งหมด ให้ผสมน้ำยากันซึมในปูนฉาบตามกรรมวิธีของผู้ผลิตน้ำยากันซึม โดยดูรายละเอียดเพิ่มเติมในงานระบบกันซึม
- 2.7 การผสมปูนฉาบ จะต้องนำส่วนผสมเข้าผสมรวมกันด้วยเครื่องผสมคอนกรีต การผสมด้วยมือจะอนุญาติให้ได้ในกรณีที่ผู้ควบคุมงานพิจารณาเห็นว่าได้คุณภาพเทียบเท่าผสมด้วยเครื่อง
- 2.8 ส่วนผสมของน้ำ จะต้องพอเหมาะกับการฉาบปูน ไม่เปียก หรือแห้งเกินไป ทำให้ปูนฉาบไม่ยึดเกาะผนัง
- 2.9 การซ่อมผิวปูนฉาบ ผิวปูนฉาบที่แตกร้าว หลุดร่อน หรือปูนไม่จับกับผิวพื้นที่ที่ฉาบไป จะต้องทำการซ่อม โดยการเคาะสกัดปูนฉาบเดิมออกเป็นบริเวณกว้างไม่น้อยกว่า 10 ซม. และทำผิวให้ขรุขระฉีบน้ำล้างให้สะอาด แล้วฉาบปูนใหม่ ตามข้อการฉาบปูนข้างต้น ด้วยทรายที่มีขนาด และคุณสมบัติเดียวกันกับผิวปูนเดิม ผิวปูนที่ฉาบใหม่แล้ว จะต้องเรียบสนิทเป็นเนื้อเดียวกับผิวปูนเดิม
- 2.10 การป้องกันผิวปูนฉาบ จะต้องบ่มผิวปูนฉาบที่ฉาบเสร็จใหม่ ๆ แต่ละชั้นให้มีความชื้นอยู่ตลอดเวลา 72 ชั่วโมง โดยใช้น้ำพ่นเป็นละอองละเอียด และพยายามหาทางป้องกัน และหลีกเลี่ยงมิให้ถูกแสงแดด โดยตรง หรือมีลมพัด การบ่มผิวนี้ให้ผู้รับจ้างถือเป็นสิ่งสำคัญที่จะต้องให้การดูแลเป็นพิเศษด้วย

### 3. วัสดุ

รับ  
รับ

- 3.1 ปูนซีเมนต์ ให้ใช้ปูนซีเมนต์ผสมสำหรับฉาบรองพื้น และฉาบตกแต่ง โดยเฉพาะ และจะต้องเป็นปูนใหม่ที่ไม่จับตัวเป็นก้อน บรรจุในถุงปิดสนิทเรียบร้อย
- 3.2 น้ำ ต้องใสสะอาด ปราศจากน้ำมันกรดต่าง ๆ ต่าง เกลือ และสิ่งสกปรกเจือปน ห้ามใช้น้ำจาก คู คลอง หรือแหล่งอื่นใดก่อนได้รับอนุญาต และน้ำที่ขุ่นจะต้องทำให้ใส และตกตะกอนเสียก่อนจึงจะนำมาใช้
- 3.3 นํ้ายากันซึมผสมปูนฉาบ ให้ใช้นํ้ายากันซึมสำหรับผสมปูนฉาบโดยเฉพาะในงานฉาบปูนผนังภายนอก อัตราส่วนผสม และวิธีใช้ให้ปฏิบัติตามคำแนะนำของบริษัทผู้ผลิต ทั้งนี้ ผลิตภัณฑ์จะต้องได้รับอนุมัติจากผู้ควบคุมงานก่อน

#### 4. การเตรียมผิวฉาบปูน

- 4.1 ผิว ค.ส.ล. ที่จะฉาบให้ล้าผิวคอนกรีต และขัดผิวผิวเศษวัสดุออกให้หมดก่อน น้ำมันทาไม้แบบ ในการเทคอนกรีตจะต้องขัดล้างออกให้สะอาดด้วยเช่นเดียวกัน หลังจากนั้นจึงฉาบด้วยปูนซีเมนต์ผสมเสร็จชนิดสำหรับฉาบรองพื้นผิวคอนกรีต โดยเฉพาะ การผสมน้ำให้ผสมตามคำแนะนำของผู้ผลิต หลังจากนั้น จึงฉาบด้วยปูนแต่งผิวหน้าตามขั้นตอน
- 4.2 ผิวผนังที่จะปูวัสดุต่าง ๆ จะต้องทิ้งไว้ให้แห้ง และหลุดตัวจนคงที่แล้วเสียก่อน (อย่างน้อยหลังจากก่อผนังเสร็จแล้ว 3 วัน ) จึงทำการสกัดเศษปูนออกทำความสะอาดผิวให้ปราศจากไขมัน หรือน้ำมันต่าง ๆ รวมถึงฝุ่น ผง

#### 5. การฉาบปูน

- 5.1 การฉาบปูนรองพื้น จะต้องตั้งเพ็ชมาทำระดับ จับเหลี่ยม เสาคาน ขอบ คสล. ต่าง ๆ ให้เรียบร้อยได้แนวตั้ง และแนวระดับ ผนังและฝ้าเพดานควรจะทำระดับไว้เป็นจุด ๆ ให้ทั่วเพื่อให้การฉาบปูนรวดเร็ว และเรียบร้อย ในการจับเพ็ชมาให้ใช้ GALVANIZED METAL CORNER BEAD ตอกตะปูยึดตลอดแนวรอยต่อ เมื่อทำระดับเสร็จเรียบร้อย และแห้งดีแล้ว ให้ราดน้ำ หรือฉีดน้ำ ให้บริเวณที่จะฉาบปูนให้เปียกโดยทั่วกัน แล้วจึงทำการฉาบปูนรองพื้น โดยผสมปูนฉาบตามอัตราส่วน และวิธีผสมตามที่กำหนดให้ แล้วให้ฉาบปูนรองพื้นได้ระดับใกล้เคียงกัน กับระดับแนวที่จับเพ็ชไว้ (ความหนาของปูนฉาบรองพื้น ประมาณ 10 มม.) โดยใช้เกรียงไม้ฉาบอัดปูนฉาบให้เกาะติดแน่นกับผิวพื้นที่ฉาบปูน และก่อนที่ปูนฉาบรองพื้นจะเริ่มแข็งตัว ให้ชุดขีดผิวหน้าของปูนฉาบให้ขรุขระเป็นรอยไปมาโดยทั่วกัน เพื่อให้การยึดเกาะตัวของปูนฉาบตกแต่งยึดเกาะดีขึ้น

เมื่อฉาบปูนรองพื้นเสร็จแล้ว จะต้องบ่มปูนฉาบตลอด 24 ชม. และทิ้งไว้ให้แห้งก่อน 2 วัน จึงทำการฉาบปูนตกแต่งได้ การฉาบปูนภายนอกตรงผนังวัสดุที่ผนังก่อกับโครงสร้างคอนกรีต ให้ป้องกันการแตกร้าว โดยใช้แผ่นตะแกรงชนิด GALVANIZED EXPANDED METAL JOINT STRIPS กว้างประมาณ 20 ซม. ตอกตะปูยึดยาวตลอดแนวรอยต่อแล้วจึงทำการฉาบปูนรองพื้นได้

- 5.2 การฉาบปูนตกแต่ง ก่อนฉาบปูนตกแต่ง ให้ทำความสะอาด และราดน้ำบริเวณที่จะฉาบปูนให้เปียกโดยทั่วกันเสียก่อนจึงฉาบปูนตกแต่งได้ โดยใช้อัตราส่วนผสมตามที่กำหนดให้และฉาบ ปูนให้ได้ตามระดับที่เพ็ชไว้ (การฉาบปูนในขั้นนี้ให้หนาไม่เกิน 8 มม. ) โดยใช้เกรียงไม้ฉาบอัดปูนให้เกาะติดแน่นกับชั้นปูนฉาบรองพื้น และต้องหมั่นพรมน้ำให้เปียกชื้นตลอดเวลาฉาบ ขัดตกแต่งปรับจนผิวได้ระดับเรียบร้อยตามที่ต้องการ ด้วยเกรียงไม้ยาวเพื่อป้องกันการร้าว หรือ แอนของผิวปูนฉาบ ในกรณีที่ต้องฉาบตกแต่งผิวหน้าด้วยยิปซัมพลาสเตอร์ก็ให้ฉาบที่ ความหนา 2 มม. สุดท้ายสำหรับช่องเปิดต่าง ๆ



กรณีย์  
  



ต้องฉาบปูนให้ได้มุมเปิดเหล่านี้ ตามที่กำหนดไว้ โดยที่ด้านของมุมได้ระดับเดียวกัน ไม่เว้า หรือปูดตลอดแนว

- 5.3 การฉาบปูนในลักษณะพื้นที่กว้าง การฉาบปูนตกแต่งบนพื้นที่ระนาบนอน เอียงลาด หรือระนาบตั้ง ซึ่งมีขนาดกว้างเกิน 9 ตารางเมตร หากในแบบ หรือรายการละเอียดมิได้ระบุให้มี แนวเส้นแบ่งที่แสดงไว้อย่างชัดเจน ผู้รับจ้างจะต้องขอคำแนะนำจากผู้ควบคุมงานในการแบ่งแนวเส้นปูนฉาบ หรือให้ใส่แผ่นตะแกรงชนิด GALVANIZED EXPANDED METAL LATH ช่วยยึดปูนฉาบตลอดแนว

หากผู้รับจ้างมิได้ปฏิบัติตามในกรณีดังกล่าวข้างต้น ผู้ควบคุมงานอาจสั่งให้เคาะสกัดปูนฉาบออกแล้วฉาบใหม่ โดยผู้รับจ้างจะต้องรับผิดชอบในค่าใช้จ่ายทั้งหมด ในกรณีที่ระบุให้ ฉาบปูนขัดผิวมัน ให้ฉาบปูนตกแต่งปรับให้ได้ระดับตกแต่งผิวจนเรียบร้อยแล้ว ให้น้ำปูนข้นๆ ทาโบกทับหน้าให้ทั่ว ขัดผิวมันเรียบด้วยเกรียงเหล็ก ในกรณีที่ระบุให้ฉาบปูนผสมน้ำยากันซึม ปูนฉาบชั้นรองพื้น และปูนฉาบชั้นตกแต่งจะต้องผสมน้ำยากันซึม ลงในส่วนผสมของปูนฉาบตามอัตราส่วน และคำแนะนำของผู้ผลิต โดยเคร่งครัด

- 5.4 ในการเว้นร่อง PVC ให้ติดตั้งเส้น PVC ด้วยกาวซีเมนต์ และปูนตั้งระดับ จนได้ระดับที่ต้องการ จึงฉาบรองพื้น และฉาบตกแต่งตามกรรมวิธีข้างต้น

พร้อม  
↓  
  




บริษัท วิทยุการบินแห่งประเทศไทย จำกัด  
AERONAUTICAL RADIO OF THAILAND LTD.

รายละเอียดประกอบแบบ  
งานวิศวกรรมโยธา


งานจัดสร้างอาคารเครื่องยนต์กำเนิดไฟฟ้าสำรอง  
สำหรับห้องบังคับการบินสกลนคร  
ท่าอากาศยานสกลนคร

บริษัท วิทยุการบินแห่งประเทศไทย จำกัด  
102 งานดูพลี ทุ่งมหาเมฆ  
สาทร กรุงเทพฯ 10120  
โทรศัพท์ 02-2873531 - 41

ออกแบบและควบคุมโครงการโดย  
กองแบบแผนและควบคุมการก่อสร้าง  
โทรศัพท์ 02-2859752,  
โทรสาร 02-2859572

สารบัญ

หมวดที่		หน้า
หมวดที่ 1	ทั่วไป	1 - 1
หมวดที่ 2	งานฐานราก	2 - 1
หมวดที่ 3	งานแบบหล่อและค้ำยัน	3 - 1
หมวดที่ 4	งานเหล็กเส้นเสริมคอนกรีต	4 - 1
หมวดที่ 5	งานคอนกรีต	5 - 1





หมวดที่ 1 ทั่วไป

1. ขอบเขตของงาน

ผู้รับจ้างจะต้องเป็นผู้จัดหาวัสดุ อุปกรณ์ แรงงาน และสิ่งอื่นใดที่จำเป็นตามหลักวิชาช่างที่ดีสำหรับงานก่อสร้างตามแบบ

2. สภาพสถานที่ก่อสร้าง

2.1 การรื้อถอนสิ่งกีดขวางต่างๆ ซึ่งจำเป็นต้องทำเพื่อให้งานเสร็จสมบูรณ์เป็นหน้าที่ของผู้รับจ้างที่จะต้องออกค่าใช้จ่ายเอง

3. วัสดุ


วัสดุที่ใช้ในการก่อสร้าง ผู้รับจ้างจะต้องนำตัวอย่างทุกอย่างทุกชนิดที่จะใช้ในงานก่อสร้างมาให้ผู้ควบคุมงานตรวจรับอนุมัติก่อนที่จะนำมาใช้ในการก่อสร้างในงานนี้ ผู้ควบคุมงานอาจสั่งให้มีการนำตัวอย่างวัสดุ เพื่อนำไปทดลองในห้องทดลอง ค่าใช้จ่ายในการทดลองทั้งสิ้น ผู้รับจ้างต้องออกเองทั้งสิ้น

4. ปัญหาทางเทคนิคและการขัดแย้งของแบบ


ปัญหาทางเทคนิคเกี่ยวข้องกับแบบ และรายการ ผู้รับจ้างจะต้องไต่ถามจากผู้ควบคุมงาน โดยผู้รับจ้างจะต้องจัดทำแบบขยายละเอียด (Shop Drawing) ของงานที่ผู้รับจ้างจะปฏิบัติล่วงหน้าให้ผู้ควบคุมงานอนุมัติก่อนลงมือดำเนินการขัดแย้งใดๆ ซึ่งหากจะมีขึ้นในแบบรายละเอียด หรือรายการจะต้องได้รับการตัดสินชี้แจงจากผู้ควบคุมงาน ก่อนที่จะดำเนินการก่อสร้างที่เกี่ยวข้องกับปัญหานั้น ผู้รับจ้างจะไม่ดำเนินการก่อสร้างใดๆ โดยพลการ โดยตีปัญหาขัดแย้งนั้นโดยตนเอง หากมีความจำเป็นที่ผู้รับจ้างต้องการรายละเอียดหรือการชี้แจงเพิ่มเติมใดๆ ก็ตาม ผู้ควบคุมงานจะให้รายละเอียดเพิ่มเติมชี้แจงในเรื่องเหล่านั้น ฉะนั้นผู้จ้างจึงต้องศึกษาแบบ และรายการโดยละเอียดถี่ถ้วน อาจจะมีการขอรายละเอียดเพิ่มเติม จะได้กระทำก่อนที่จะลงมือก่อสร้างในเวลาอันสมควร ผู้รับจ้างจะใช้

---

เป็นข้ออ้างในการขอเสียเวลาเพิ่มเติมไม่ได้ หากผู้ควบคุมงานได้ให้รายละเอียดเพิ่มเติมใน  
เวลาอันสมควร หลังจากได้รับการขอร้องจากผู้รับจ้าง



วิมลรัตน์



หมวดที่ 2 งานฐานราก

1. ขอบเขตของงาน

1.1 ผู้รับจ้างก่อสร้างจะต้องเป็นผู้จัดหาวัสดุ อุปกรณ์ ผู้เชี่ยวชาญ ช่างฝีมือ เครื่องมือ และเครื่องจักรที่จำเป็นสำหรับก่อสร้างงานฐานราก

1.2 งานฐานรากที่ระบุดูครอบคลุมถึงงาน วางผัง และงานจัดเตรียมสถานที่ก่อสร้าง รวมทั้งงานเก็บทำความสะอาดบริเวณ หลังจากทำงานเสร็จเรียบร้อยแล้ว

2. การขุดดินทำฐานราก

ผู้รับจ้างจะต้องใช้ความระมัดระวังที่สุดในการขุดดินทำฐานราก หากมีความไม่ปลอดภัยทำให้เกิดความเสียหาย ทางผู้ควบคุมงานมีสิทธิที่จะสั่งระงับการทำงานและให้หามาตรการแก้ไขจนกว่าจะเห็นว่ามีความปลอดภัยสูงสุด โดยที่ผู้รับจ้างจะต้องรับผิดชอบในค่าใช้จ่ายส่วนนี้

3. งานฐานราก

4.1 การเทคอนกรีตหยาบกันหลุมฐานราก ก่อนเทคอนกรีตกันหลุมฐานราก ผู้รับจ้างจะต้องหาวิธีป้องกัน และกำจัดน้ำใต้ดิน หรือน้ำผิวดินที่อาจลงสู่ฐานราก เพื่อให้หลุมฐานรากแห้งปราศจากน้ำขังกันหลุมและจะต้องปรับแต่งให้ได้ระดับ แล้วปรับด้วยทรายหยาบจนแน่นได้ระดับตามที่กำหนดในแบบทำความสะอาดให้ปราศจากดินโคลน เมื่อรับการพิจารณาอนุมัติจากผู้ควบคุมงานแล้ว ให้ผู้รับจ้างเทคอนกรีตหยาบ โดยใช้ส่วนความหนา และรายละเอียด รวมทั้งระดับของคอนกรีตหยาบให้เป็นไปตามที่กำหนดในแบบหลังจากเทคอนกรีตเสร็จแล้ว

4.2 การเทคอนกรีตฐานราก

- การวางเหล็กเสริม เมื่อคอนกรีตหยาบแห้งแข็งตัวแล้ว จึงวางเหล็กตะแกรงฐานรากโดยหนุนให้เหล็กสูงห่างจากระดับคอนกรีตหยาบระยะตามที่กำหนดในแบบด้วยแท่นปูนทราย แล้วจึงตั้งเหล็กแกนเสาตามจำนวนแบบการเสริม

กรบรณ



เหล็ก ตามที่กำหนดในแบบโดยเหล็กทุกเส้นจะต้องยึดให้แน่นด้วยลวดผูกเหล็ก

- การตั้งแกนเสาจะต้องตั้งให้ได้ตั้ง ได้ฉาก ได้แนว ตรงตามที่กำหนดโดยผู้ออกแบบ ไม้แบบจะต้องตั้งแบบหล่อคอนกรีตทุกครั้งในการเทคอนกรีตฐานราก โดยให้ความสูงของแบบหล่อสูงเท่าความหนาของฐานรากนั้นๆ การวางแบบหล่อให้วางบนผิวคอนกรีตหยาบทุกด้าน ส่วนการถอดแบบหล่อให้ปฏิบัติตามรายการ และรายละเอียดในหมวดงานแบบหล่อ
- การเทคอนกรีต โดยก่อนเทคอนกรีตฐานรากนั้น ผู้รับจ้างจะต้องจัดเตรียมเครื่องมืออุปกรณ์ คนงาน และทำความสะอาดผิวคอนกรีตหยาบเหล็กเส้นทุกส่วนรวมทั้งเหล็กเสริมพิเศษต่างๆ ให้สะอาดเรียบร้อย แบบหล่อจะต้องเรียบร้อยไม่มีรูรั่วซึม เมื่อได้รับการพิจารณา และตรวจสอบอนุมัติจากผู้ควบคุมงานเรียบร้อยแล้ว ผู้รับจ้างจึงจะทำการเทคอนกรีตได้ โดยการปฏิบัติงานจะต้องเป็นไปตามที่กำหนดของหมวดงานคอนกรีตในรายการก่อสร้างนี้ทุกประการ
- สำหรับการถอดแบบหล่อฐานรากนี้ รวมทั้งการขุดดินให้เป็นไปตามข้อกำหนดในรายการก่อสร้างนี้ทุกประการ
- อุปกรณ์อื่นๆ ขณะทำการก่อสร้างฐานรากนี้ อาจมีอุปกรณ์อื่นๆ ที่ไม่สามารถทำได้ตามแบบ หรือเหตุสุดวิสัยใดๆ ผู้รับจ้างจะต้องปฏิบัติตามคำแนะนำของผู้ควบคุมงานอย่างเคร่งครัด

หมวดที่ 3 งานแบบหล่อ และค้ำยัน

1. ขอบข่ายของงาน

- 1.1 ผู้รับจ้างจะต้องเป็นผู้จัดหาวัสดุ อุปกรณ์ ผู้เชี่ยวชาญ ช่างฝีมือเฉพาะงานมา เพื่อให้บรรลุเป้าหมายของงานตามที่กำหนดไว้
- 1.2 วัสดุ และอุปกรณ์ที่นำมาใช้งาน จะต้องเป็นของใหม่ไม่เคยใช้งานมาก่อนมีคุณภาพดี ยกเว้นถ้าในกรณีที่จะนำวัสดุ และอุปกรณ์เก่ามาใช้ วัสดุที่นำมาต้องไม่สึกหรอ ผุกร่อน บิด โค้ง โกงงอ หรือมีสิ่งที่ไม่ต้องการเคลือบติดมา โดยผู้ควบคุมงานเห็นชอบแล้ว

2. ทัวไป

- 2.1 ไม้แบบหล่อคอนกรีตของงานโครงสร้าง สถาปัตยกรรม ระบบสุขาภิบาล ระบบไฟฟ้าและระบบปรับอากาศ ต้องปฏิบัติตามหมวดนี้
- 2.2 ผู้รับจ้างต้องปฏิบัติตามกฎหมายควบคุมที่ระบุถึง หรือเกี่ยวข้องกับแบบหล่อและค้ำยันสำหรับงานก่อสร้าง
- 2.3 ระบบ หรือวิธีการทำแบบหล่อ หรือค้ำยันที่นอกเหนือจากที่ระบุทำยนี้ ผู้รับจ้างจะต้องแจ้งขออนุมัติจากผู้ควบคุมงานก่อนนำมาใช้ในงาน

3. การคำนวณออกแบบ

- 3.1 การวิเคราะห์  
ผู้รับจ้างจะต้องเป็นฝ่ายคำนวณออกแบบงานหล่อ โดยต้องคำนึงถึงการโก่งตัวขององค์อาคารต่างๆ อย่างระมัดระวัง
- 3.2 แบบหล่อคอนกรีตจะต้องได้รูปร่าง แนบ และขนาด ตรงตามลักษณะขององค์อาคารที่ปรากฏต้องสนิทแนบเพื่อป้องกันการรั่วไหลของน้ำปูน และต้องมีการยึดอย่างแน่นหนา เพื่อให้แบบนั้นคงทั้งรูปร่างและตำแหน่ง
- 3.3 การค้ำยัน

จะต้องคำนวณออกแบบค้ำยัน ทั้งทางแนวราบ และทางแนวเฉียง เมื่อใช้ค้ำยันการ ต่อ

หรือวิธีการค้ำยันซึ่งได้จดทะเบียนสิทธิบัตรไว้ จะต้องปฏิบัติตามของผู้ผลิต เกี่ยวกับความสามารถในการรับน้ำหนักอย่างเคร่งครัด ผู้คำนวณออกแบบจะต้อง ปฏิบัติตามข้อแนะนำของผู้ผลิตอย่างเคร่งครัด ในเรื่องการยึดโยง และน้ำหนัก บรรทุกปลอดภัยสำหรับความยาวระหว่างที่ยึดของค้ำยัน ห้ามให้การต่อแบบทาบใน สนามเกินกว่าอันสลับบัน สำหรับค้ำยันใต้พื้นหรือไม้เกินทุกๆ 3 อัน สำหรับค้ำยัน ใต้คาน และไม้เกินกว่า 1 แห่ง นอกจากนี้จะมีการยึดทะแยงที่จุดต่อทุกๆ แห่ง การ ต่อค้ำยันดังกล่าวจะต้องกระจายให้สม่ำเสมอทั่วไปเท่าที่จะทำได้ รอยต่อจะต้องอยู่ ใกล้กับกึ่งกลางของตัวค้ำยัน จะต้องคำนวณออกแบบรอยต่อให้ต้านทานการโก่ง และคัต เช่นเดียวกับองค์อาคารที่รับแรงอัดอื่นๆ วัสดุที่ใช้ต่อค้ำยันไม้จะต้องไม่สั้น กว่า 1 เมตร

#### 3.4 การยึดทะแยง

ระบบหล่อจะต้องคำนวณออกแบบให้ถ่ายแรงทางข้างล่างลงสู่พื้นดิน หรือบน โครงสร้าง ซึ่งเตรียมพร้อมแล้ว ในลักษณะปลอดภัยตลอดเวลา จะต้องจัดให้มีการยึดทะแยงทั้งในระนาบตั้ง ระนาบราบ และ แนวเฉียงตามความต้องการ เพื่อให้มีเสถียรภาพสูง และเพื่อป้องกันการโก่งขององค์อาคารต่างๆ

#### 3.5 ฐานรากสำหรับงานแบบหล่อ

จะต้องออกแบบคำนวณฐานรากซึ่งจะเป็นแบบวางบนดินฐานแผ่ หรือเสาเข็มให้ ถูกต้องตามความเหมาะสม

#### 3.6 การทรุดตัว

แบบหล่อจะต้องสร้างให้สามารถปรับระดับทางแนวตั้งได้ เพื่อเป็นการชดเชยกับ การทรุดตัวที่อาจเกิดขึ้น เพื่อให้เกิดการทรุดตัวน้อยที่สุดโดยเฉพาะจำนวนรอยต่อ ซึ่งแนวเส้นบรรจบแนวเส้นด้านข้าง ซึ่งอาจใช้ลิ้มสอดที่ยอดหรือกั้นของค้ำยัน อย่างใดอย่างหนึ่ง แต่จะใช้ทั้ง 2 ภายไม่ได้ทั้งนี้เพื่อให้สามารถปรับแก้การทรุดตัว ที่ไม่สม่ำเสมอทางแนวตั้งได้ หรือเพื่อความสะดวกในการถอดแบบ

### 4. กำหนดระยะเวลาถอดไม้แบบ

#### 4.1 สำหรับโครงสร้างคอนกรีตเสริมเหล็ก

กริชพน  
กริช

ภายหลังการเทคอนกรีตช่วงสุดท้ายของชั้นส่วนโครงสร้าง ห้ามทำการก่อสร้างใดๆ บนชั้นส่วนโครงสร้างนี้ ตลอดระยะเวลา 12 ชั่วโมง การถอดไม้แบบของโครงสร้าง เหล่านั้นให้ปฏิบัติตามตารางที่ 1

ตารางที่ 1

การถอดไม้แบบ และค้ำยันของโครงสร้าง

โครงสร้าง	ระยะเวลา ถอดไม้แบบ ด้านข้าง	ระยะเวลา ถอดไม้แบบ ด้านล่าง	การค้ำยัน (วัน)	% ของการค้ำ ยัน
ฐานราก	48 ชม.	-	-	-
เสา	48 ชม.	-	-	-
คาน	48 ชม.	14 วัน 100 %	14	50
คาน( 6 ม.ขึ้นไป)	48 ชม.	14 วัน 100 %	21	50
พื้นหล่อในที่		7 วัน 100 %	14	50
กำแพงรับ แรงดัน	48 ชม.	-	-	-
ด้านข้าง	24 ชม.	7 วัน 100 %	14	50
กำแพง	24 ชม.	7 วัน 100 %	14	50
พื้นยื่น	24 ชม.	%	14	50
คานยื่น		7 วัน 100 %		

ทั้งนี้จะต้องมีผลการทดสอบคอนกรีตของโครงสร้างเหล่านั้นประกอบ ที่อายุ 7 วัน โดยผล การทดสอบจะต้องมีค่ากำลังอัดประลัยไม่น้อยกว่า 80 % ของค่าที่กำหนดที่ 28 วัน

ในกรณีที่ไม่มีผลการทดสอบประกอบ ไม้แบบทุกชนิดจะถอดได้เมื่ออายุคอนกรีตไม่น้อยกว่า 14 วัน และต้องมีค้ำยันต่อไปถึงวันที่ 21 นับจากเทคอนกรีต ครั้งสุดท้ายของชั้นส่วนนั้น

4.2 สำหรับโครงสร้างคอนกรีตรับพื้นสำเร็จรูป

1. พื้นสำเร็จรูปทั่วไปที่กำหนดวางบนหลังคาน ยกเว้นเฉพาะส่วนย่อยที่ กำหนดให้วางที่ป่าในกรณียกระดับ การถอดไม้แบบสำหรับคานรองรับพื้น สำเร็จรูป ให้ถือข้อกำหนดในตารางที่ 2

ตารางที่ 2

การถอดไม้แบบ และค้ำยันของโครงสร้าง

โครงสร้าง	ระยะเวลา ถอดไม้แบบ ด้านข้าง	ระยะเวลา ถอดไม้แบบ ด้านล่าง	การค้ำยัน ( 7 วัน)	% ของการค้ำ ยัน
คานเฉพาะที่วาง บนหลังคา โครงสร้างอื่นๆ นอกจากที่ กำหนดไว้ให้ ปฏิบัติตามตรา ราชที่ 1	24 ชม.	3 วัน	7	50

ทั้งนี้จะต้องมีผลการทดสอบคอนกรีตของโครงสร้างเหล่านั้นประกอบที่ อายุ 3 วัน โดย  
ผลการทดสอบจะต้องไม่น้อยกว่า 80 % ของค่าที่กำหนด 28 วัน

ในกรณีที่ไม่มีผลการทดสอบประกอบ ไม้แบบทุกชนิดจะถอดได้เมื่อคอนกรีตอายุไม่น้อยกว่า  
7 วัน และต้องมีค้ำยันต่อไปถึงวันที่ 21 นับจากเทคอนกรีต ครึ่งสุดท้ายของชั้นส่วนนั้น

- พื้นที่สำเร็จรูปทั่วไปที่กำหนดวางบนปาดาน การถอดไม้แบบสำหรับคานให้  
ถือข้อกำหนดในตารางที่ 3



ตารางที่ 3

การถอดไม้แบบ และค้ำยันของโครงสร้าง

โครงสร้าง	ระยะเวลา ถอดไม้แบบ ด้านข้าง	ระยะเวลา ถอดไม้แบบ ด้านล่าง	การค้ำยัน (วัน)	% ของการค้ำ ยัน
คานเฉพาะที่วาง บนหลังคา โครงสร้างอื่นๆ นอกจากที่ กำหนดไว้ให้ ปฏิบัติตาม ตารางที่ 1	12 ชม.	3 วัน	จนกว่าจะเท คอนกรีตทับหลัง คอนกรีตพื้น เรียบร้อยแล้ว ไม่น้อยกว่า 5 วัน	50

ทั้งนี้จะต้องมีผลการทดสอบคอนกรีตของโครงสร้างเหล่านั้นประกอบ ที่อายุ 3 วัน โดยผล  
การทดสอบจะต้องไม่น้อยกว่า 80% ของค่าที่กำหนด 28 วัน

ในกรณีที่ไม่ีผลการทดสอบประกอบ ไม้แบบทุกชนิดจะถอดได้เมื่อคอนกรีตอายุไม่น้อยกว่า  
7 วัน และต้องมีค้ำยันต่อไปถึงวันที่ 21 นับจากเทคอนกรีต ครั้งสุดท้ายของชิ้นส่วนนั้น

หมายเหตุ การปฏิบัติตามตารางที่ 3 หมายถึง การเทคอนกรีตคานถึงระดับการวางพื้นสำเร็จรูป  
แล้วทำการก่อสร้าง โดยการวางพื้นสำเร็จรูป การเสริมเหล็ก และการเทคอนกรีตทับหลังเป็นงาน  
ครั้งสุดท้าย สำหรับการเทคอนกรีตคานพร้อมบ่ารับพื้นสำเร็จรูป การถอดแบบ และค้ำยันดูตาม  
ตารางที่ 2

5. การตั้งผิวคอนกรีต

คอนกรีตสำหรับอาคาร การสร้างแบบหล่อจะต้องกระทำพอที่คอนกรีตแข็งตัวแล้ว จะอยู่  
ในตำแหน่งที่ถูกต้อง และต้องมีขนาด และผิวตรงตามที่กำหนดให้

6. การแก้ไขผิวที่ไม่เรียบร้อย

6.1 ทันที่ที่ถอดแบบจะต้องทำการตรวจสอบ หากพบว่าผิวคอนกรีตไม่เรียบร้อยจะต้องแจ้งให้ผู้ควบคุมงานทราบทันที เมื่อผู้ควบคุมงานให้ความเห็นชอบวิธีแก้ไขแล้วผู้รับจ้างจะต้องดำเนินการซ่อมทันที

6.2 หากปรากฏว่ามีการซ่อมแซมผิวคอนกรีต ก่อนได้รับการตรวจสอบโดยผู้ควบคุมงาน  
คอนกรีตนั้นอาจถือเป็นคอนกรีตเสียก็ได้

7. งานนั่งร้าน

เพื่อความปลอดภัยของผู้รับจ้างต้องปฏิบัติตาม “ข้อกำหนดนั่งร้านงานก่อสร้างอาคาร” ในมาตรฐานความปลอดภัยของวิศวกรรมสถานแห่งประเทศไทย

8. ข้อกำหนดเพิ่มเติมสำหรับงานคอนกรีตเปลือย

งานแบบหล่อคอนกรีตเปลือย ส่วนที่สามารถมองเห็นที่ระบุในแบบประกอบด้านผนัง โครงสร้าง คาน เสา และพื้น ให้ใช้ไม้แบบสำเร็จรูปตามมาตรฐานเท่านั้น ซึ่งจะต้องส่งรายละเอียดขอ  
อนุมัติจากผู้ควบคุมงาน

รับคน  
20/10  
Ant

หมวดที่ 4 งานเหล็กเส้นเสริมคอนกรีต

1. ขอบเขตของงาน

- 1.1 ผู้รับจ้างจะต้องเป็นผู้จัดหาวัสดุ อุปกรณ์ ช่างผู้เชี่ยวชาญงาน คนงาน โรงงาน และสิ่งที่จำเป็น สำหรับงานเหล็กเสริมคอนกรีต
- 1.2 เหล็กเสริมคอนกรีตทั้งปวงที่ระบุหมายถึง งานป้องกันสนิมด้วยวิธีการที่เหมาะสม และมีคุณสมบัติเหมาะสมกับการใช้งานของผู้ว่าจ้าง
- 1.3 ผู้รับจ้างจะต้องจัดส่งตัวอย่างเหล็ก ข้อมูลทางเทคนิคของผู้ผลิต ผลการทดสอบ จากสถาบันที่รัฐรับรอง ให้ผู้ควบคุมงานเพื่อตรวจสอบ โดยตัดตัวอย่างขณะที่นำเหล็กเข้า พื้นที่ก่อสร้างทุกครั้ง
- 1.4 ผู้รับจ้างจะต้องจัดทำแบบขยาย เพื่อแสดงรายละเอียดตามที่ผู้ควบคุมงานแนะนำ เพื่อให้การทำงาน และควบคุมคุณภาพถูกต้อง และไม่ผิดพลาด
- 1.5 ผู้รับจ้างจะต้องจัดให้มีการตรวจสอบคุณภาพงาน โดยทีมงานหรือที่ปรึกษา เฉพาะงานที่มีประสบการณ์เป็นที่ยอมรับของผู้ควบคุมงาน หากภายหลังจากการทดสอบพบว่า ผลงานที่ก่อสร้างอาจไม่มั่นคง หรือมีข้อบกพร่อง ผู้รับจ้างจะต้อง ดำเนินการแก้ไขตามคำแนะนำของที่ปรึกษาและผู้ควบคุมงาน โดยไม่คิดค่าใช้จ่าย เพิ่มเติม

2. ทั่วไป

- 2.1 เหล็กเส้นเสริมที่ระบุในแบบสถาปัตยกรรมแบบสุขาภิบาล และแบบโครงสร้าง จะต้องมีความสอดคล้องตามที่กำหนดในหมวดนี้
- 2.2 วัสดุที่นำมาใช้งานจะต้องอยู่ในสภาพที่ดี ใหม่จากโรงงาน คงรูปตามข้อมูลทางเทคนิคที่เสนอจะเกิดขึ้น การเก็บเหล็กเส้นของคอนกรีตต้องเก็บเหนือพื้นดิน และ อยู่ในอาคาร หรือทำหลังคาคลุม เมื่อจัดเรียงเหล็กเส้นเข้าที่พร้อมจะเทคอนกรีต แล้วเสร็จนั้นจะต้องสะอาด ปราศจากฝุ่น น้ำมัน สีสันมีขุบ หรือสะเก็ด

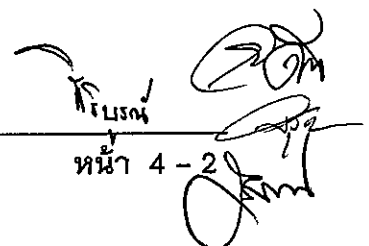
## หมวดที่ 4 งานเหล็กเส้นเสริมคอนกรีต

### 3. ข้อกำหนดของวัสดุสำหรับเหล็กเส้นเสริมคอนกรีต

- 3.1 เหล็กสัญลักษณ์ RB เป็นเหล็กเส้นกลม เกรด SR-24 ขนาดเส้นผ่าศูนย์กลางไม่เกิน 9 มม. ผลิตตามมาตรฐานอุตสาหกรรมไทย โดยมีกำลังครากที่จุดยึดไม่น้อยกว่า 2,400 กก./ตร.ซม.
- 3.2 เหล็กเส้นสัญลักษณ์ DB เป็นเหล็กเส้นข้ออ้อย เกรด SD-30 โดยมีขนาดเส้นผ่าศูนย์กลางตั้งแต่ 10-28 มม. ผลิตตามมาตรฐานอุตสาหกรรมไทย โดยมีกำลังครากที่จุดยึดไม่น้อยกว่า 3,000 กก./ตร.ซม.
- 3.3 เหล็กตะแกรงสำเร็จรูป (WIRE MESH) เป็นผลิตตามมาตรฐานอุตสาหกรรมไทย

### 4. การตัด และประกอบสำหรับเหล็กเสริมคอนกรีต

- 4.1 วิธีการตัด หรือประกอบเหล็กเส้นเสริม จะต้องไม่ทำให้เหล็กชำรุดเสียหาย หรือเกิดการยึดตัวของเหล็กจากการบิด โค้ง งอเหล็ก
- 4.2 การตัด และการงอเหล็กจะต้องไม่ตัด หรืองอเหล็กโดยใช้ความร้อน ถ้าจะกระทำวิธีดังกล่าวจะต้องแจ้ง หรือได้รับความเห็นชอบจากผู้ควบคุมงานก่อนทุกครั้ง
- 4.2 การงอเหล็กที่ปลายสำหรับขอมมาตรฐานที่ระบุในแบบ ให้ปฏิบัติตามข้อกำหนดดังนี้
  - ส่วนหนึ่งวงกลม โดยมีส่วนที่ยื่นต่อออกไปจากแนววงกลมออกไปอีกไม่น้อยกว่า 12 เท่า ของเส้นผ่าศูนย์กลางของเหล็ก
  - ระยะเหล็กยื่น และเหล็กปลอกห่างจาก หรือ 135 องศา โดยมีส่วนที่ยื่นต่อไป จากจุดงอจาก หรือมุมไม่น้อยกว่า 6 เท่า ของเส้นผ่าศูนย์กลาง หรือไม่น้อยกว่า 6 ซม.
- 4.3 ขนาดเส้นผ่าศูนย์กลางที่เล็กที่สุดสำหรับขอม โดยเส้นผ่าศูนย์กลางของการงอเหล็กใช้ด้านในของเหล็กที่งอ ให้ยึดตามที่กำหนดในตารางที่ 1



ตารางที่ 1


ขนาดเส้นผ่าศูนย์กลางที่เล็กที่สุดสำหรับการอเหล็ก

ขนาดเหล็กเส้นเสริม	ขนาดเส้นผ่าศูนย์กลางที่เล็กที่สุด
6 -16 ซม.	5 เท่าของเส้นผ่าศูนย์กลางของเหล็กนั้น
20 - 28 ซม.	6 เท่าของเส้นผ่าศูนย์กลางของเหล็กนั้น

- 4.5 การเรียงเหล็กในตำแหน่งที่ระบุในแบบ ต้องมีความแข็งแรง และคงรูปตลอดเวลา ที่ เทคอนกรีตหากจำเป็นผู้รับจ้างก่อสร้างต้องเสริมเหล็กพิเศษช่วยยึดที่จุดตัดของเหล็กเส้นทุกแห่ง จะต้องผูกให้แน่นด้วยลวดเบอร์ 18 SWG. โดยพับปลายลวดเข้าไปในส่วนที่เป็นเนื้อคอนกรีตภายใน ระหว่างเหล็กเส้นเสริมกันแบบ ต้องยึดด้วยแท่นคอนกรีต/มอร์ต้า หรืออุปกรณ์อื่นที่ผู้ว่าจ้างเห็นชอบ ก่อนเทคอนกรีตต้องทำความสะอาดเหล็กให้ปราศจากคราบน้ำมัน หรือเศษที่ตกค้างภายในแบบออกจากแบบ
- 4.6 หลังจากผูกเหล็กจะต้องให้ผู้ควบคุมงานตรวจก่อนเทคอนกรีตทุกครั้ง หากผูกเหล็กทิ้งไว้นานเกินควร จะต้องทำความสะอาด และให้ผู้ควบคุมงานตรวจสอบอีกครั้งหนึ่ง

5. การต่อเหล็ก

- 5.1 การต่อเหล็ก ตำแหน่งที่ต่อจะต้องถูกต้องตรงตามแบบและมาตรฐานของวิศวกรรมสถานแห่งประเทศไทย รายละเอียดการต่อเหล็กต้องเหมาะสมกับการใช้งานจริง และได้รับความเห็นชอบจากผู้ควบคุมงาน
- 5.2 สำหรับเหล็กเส้นเสริมคอนกรีต การต่อเหล็กให้เป็นไปตามข้อกำหนดในตารางที่ 2

รับชม  


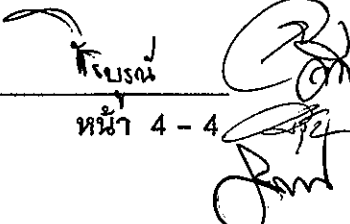
หมวดที่ 4 งานเหล็กเส้นเสริมคอนกรีต

ตารางที่ 2

ขนาดเส้นผ่าศูนย์กลางที่เล็กที่สุดสำหรับกรงเหล็ก

ชนิดของเหล็ก หรือวิธีการต่อเหล็ก	ข้อกำหนด
ต่อทาบ - เหล็กกลม SR-24	48 เท่าของเส้นผ่าศูนย์กลางเหล็ก หรือเหล็กที่ใหญ่กว่าจำนวนเหล็กที่ต้องต่อไม่เกิน 50 % ของจำนวนเหล็กในหน้าตัดนั้นๆ
- เหล็กข้ออ้อย SD-30	36 เท่าของเส้นผ่าศูนย์กลางเหล็ก หรือเหล็กที่ใหญ่กว่าจำนวนเหล็กที่ต้องต่อไม่เกิน 50 % ของจำนวนเหล็กในหน้าตัดนั้นๆ
ต่อเชื่อม - ณ หน้าตัดใดๆ จำนวน	กำลังของรอยต่อเชื่อมต้องไม่น้อยกว่า 125 % ของรอยต่อเหล็กของเหล็กเส้นเสริมต้องไม่น้อยกว่า 75 % ของจำนวนเหล็กในหน้าตัดนั้นๆ
- ต่อด้วยอุปกรณ์พิเศษ	กำลังของรอยต่อต้องไม่น้อยกว่า 125 % ของ (MECHANICAL SPLICE) เหล็กเสริมนั้น จำนวนเหล็กที่ต่อต้องไม่เกิน 75 % ของจำนวนเหล็กในหน้าตัดนั้นๆ

5.3 ตำแหน่งของการต่อเหล็กเสริมสำหรับแต่ละส่วนของโครงสร้าง ให้ดำเนินการตามที่กำหนดในตารางที่ 3



หมวดที่ 4 งานเหล็กเส้นเสริมคอนกรีต

ตารางที่ 3


ตำแหน่งของการต่อเหล็กเส้นเสริมคอนกรีต

โครงสร้าง	ชนิดของรอยต่อ	ตำแหน่งของรอยต่อ
1. เสา	ต่อทาบ,ต่อเชื่อม	ตามที่ได้รับความเห็นชอบจากผู้ควบคุมงาน หรือเหนือระดับที่หยุดเทคอนกรีตตามแบบ 1 ม
2. คาน/ พื้น	ต่อทาบ,ต่อเชื่อม	ตามที่ได้รับความเห็นชอบจากผู้ควบคุมงาน หรือกลางคาน สำหรับเหล็กบน หรือที่หน้าเสาสำหรับเหล็กล่าง
3. ผนังกันดิน หรือผนังเก็บน้ำ	ต่อโดยใช้Coupler	ตามที่ได้รับความเห็นชอบจากผู้ควบคุมงาน หรือเหนือระดับที่หยุดเทคอนกรีตระดับฐาน 1 ม
4. ฐานราก	ต่อทาบ,ต่อเชื่อม	ตามที่ได้รับความเห็นชอบจากผู้ควบคุมงาน

6. การควบคุมคุณภาพ

เหล็กเส้นเสริมคอนกรีตก่อนนำมาใช้ในโครงการนี้ จะต้องได้รับการอนุมัติตรวจสอบคุณภาพจากผู้แทน ผู้ว่าจ้างด้วยกรรมวิธีสุ่มตัวอย่างดังนี้

- 6.1 ผู้รับจ้างจะต้องจัดส่งเอกสาร ข้อมูลทางวิชาการ ของบริษัทผู้ผลิต ให้ผู้ควบคุมงานตรวจสอบ
- 6.2 ผู้รับจ้างจะต้องสุ่มตัวอย่างจากเหล็กนั้นๆ ขนาด ที่จะนำมาใช้ในโครงการโดยขนาดหนึ่งๆ ไม่น้อยกว่า 3 ท่อน ยาวไม่น้อยกว่า 1 เมตร (ทุกครั้งที่นำเหล็กเข้าพื้นที่) หรือตามดุลยพินิจของผู้ควบคุมงาน ค่าใช้จ่ายทั้งสิ้นเป็นของผู้รับจ้าง
- 6.3 ผู้รับจ้างจะต้องส่งตัวอย่างผลการทดสอบจากสถาบันที่รัฐรับรองผล และเสนอการทดสอบให้ผู้แทนผู้คุมงานพิจารณาตรวจสอบตามความเหมาะสมในการนำมาใช้งาน

กริบรณ  


#### หมวดที่ 4 งานเหล็กเส้นเสริมคอนกรีต

6.4 หากผลการทดสอบมีค่าใดค่าหนึ่งต่ำกว่ามาตรฐานอุตสาหกรรม การใช้เหล็กขนาดดังกล่าวจากแหล่งวัสดุ อยู่ในดุลยพินิจของผู้ควบคุมงานที่จะนำมาเปลี่ยนใหม่ทั้งหมด หรือเพิ่มจำนวนเหล็กเส้นเสริมให้มากขึ้น หรือสวมตัวอย่างเพื่อทำการทดสอบอีกครั้งหนึ่ง ค่าใช้จ่ายทั้งสิ้นเป็นของผู้รับจ้าง สำหรับเหล็กที่ตัดชำห้ามนำมาเสริมคอนกรีตในโครงการนี้

6.5 ข้อกำหนดพิเศษของการเสริมเหล็ก บริเวณช่องเปิดของโครงสร้างอาคารบริเวณช่องเปิดที่ไม่ได้ระบุเสริมเหล็กไว้ในแบบก่อสร้าง ให้มีการเสริมเหล็กดังต่อไปนี้

- ช่องเปิดวงกลมขนาดโตกว่า หรือเทียบเท่า 4 นิ้ว และช่องเปิดสี่เหลี่ยมที่มีด้านหนึ่งเท่ากับ หรือยาวกว่า 4 นิ้ว จะต้องมีเหล็กเสริมพิเศษ ซึ่งไม่ถือว่าเป็นส่วนหนึ่งของโครงสร้างดังนี้

1. ช่องเปิดวงกลม ใช้ท่อนเหล็กค้ำขนาดตามมาตรฐานความยาวของท่อที่ฝังเท่ากับความหนาของแผ่นพื้น เส้นผ่าศูนย์กลางของท่อด้านในเท่ากับเส้นผ่าศูนย์กลางของช่องเปิด มีเหล็ก 12 มม. x 0.20 ม @ 0.20 ม เชื่อมตรงแนวกึ่งกลางพื้น โดยรอบท่อเหล็กนั้น และเหล็กเส้นให้ใช้ 4 เส้นเป็นอย่างน้อย กรณีช่องเปิดเล็ก
2. ช่องเปิดสี่เหลี่ยม ใช้แผ่นเหล็กหนา 6 มม ความกว้างของแผ่นเหล็กที่ฝังเท่ากับความหนาของแผ่นพื้นเชื่อมติดกัน กรุโดยรอบช่องเปิด มีเหล็ก 12 มม. X 0.20 @ 0.20 ม เชื่อมตรงแนวกึ่งกลางพื้นโดยรอบเหล็กนั้น และเหล็กเส้นให้ใช้ 4 เส้น เป็นอย่างน้อยกรณีช่องเปิดเล็ก






หมวดที่ 5 งานคอนกรีต

1. ขอบเขตของงาน

- 1.1 ผู้รับจ้างจะต้องเป็นผู้จัดหาวัสดุ อุปกรณ์ ผู้เชี่ยวชาญเฉพาะงาน แรงงาน และ สิ่งจำเป็นสำหรับงานคอนกรีต
- 1.2 ผู้รับจ้างจะต้องตรวจสอบรายละเอียดของงานระบบ ขั้นตอนการก่อสร้าง แนวทางแก้ไขปัญหาที่อาจเกิดขึ้นจากแบบก่อสร้างที่ไม่ชัดเจน การใช้เทคโนโลยีและ วัสดุพิเศษ หรือนำมาจากต่างประเทศโดยไม่เคยมี หรือใช้ภายในประเทศมาก่อน จะต้องมีเอกสารจากสถาบันที่รัฐรับรองและเป็นที่ยอมรับคุณภาพ หรือวิธีการจาก ผู้ออกแบบ
- 1.3 งานคอนกรีตที่เทในที่หึ่งสิ้นปรากฏใน แบบสถาปัตยกรรม แบบโครงสร้าง และ สุขาภิบาลเป็นงานที่ควบคุมภาพตามงานหมวดนี้

2. ทัวไป

- 2.1 คอนกรีตที่ต้องควบคุมคุณภาพตามที่กำหนดท้ายนี้ หมายถึงส่วนของคอนกรีตที่เท ในที่ของฐานราก เสา คาน พื้น บันได ค.ส.ล. ถังเก็บน้ำ รางระบายน้ำ ป่อพัก น้ำ หรืออื่นๆ ที่ได้แสดงไว้ในแบบสถาปัตยกรรม โครงสร้าง และสุขาภิบาล
- 2.2 สารผสมเพิ่ม หรือสารเคมีที่ต้องนำมาใช้เป็นพิเศษ จะต้องได้รับอนุมัติจาก ผู้ควบคุมงาน
- 2.3 วัสดุ อุปกรณ์ เพื่อการทำงานสำหรับงานคอนกรีต จะต้องได้รับตรวจสอบลักษณะ การใช้งานความแข็งแรง เพื่อความปลอดภัยต่อการปฏิบัติงานจากผู้ควบคุมงาน
- 2.4 การแก้ไขข้อบกพร่องของงานคอนกรีตที่เกิดขึ้น ต้องได้รับการอนุมัติจากผู้ควบคุม งาน ทั้งวัสดุที่จะนำมาซ่อมแซม หรืออุปกรณ์ที่จะนำมาประกอบการแก้ไข
- 2.5 วิธีการทดสอบ และการเตรียมข้อมูล ต้องปฏิบัติตามมาตรฐานที่อ้างถึง




### 3. วัสดุ

วัสดุต่างๆ ที่เป็นส่วนผสมของคอนกรีต จะต้องเป็นไปตามบทกำหนดและเกณฑ์ กำหนดอื่น ๆ ดังนี้

- 3.1 ปูนซีเมนต์ จะต้องเป็นปูนซีเมนต์ปอร์ตแลนด์ ตามมาตรฐานอุตสาหกรรมชนิดที่เหมาะสมกับงาน
- 3.2 น้ำที่ใช้ผสมคอนกรีต จะต้องสะอาดใช้ดื่มได้
- 3.3 มวลรวม
  1. มวลรวมรายละเอียด ได้แก่ ทราย จะต้องเป็นทรายน้ำจืดเม็ดหยาบคม แข็งแรง และสะอาดปราศจากวัสดุอื่นผสม หรือสารประกอบทางเคมีที่มีผลต่อความแข็งแรงของคอนกรีต เช่น เกลือคลอไรด์
  2. มวลรวมหยาบ ได้แก่ หิน จะต้องแข็งแรง มีลักษณะเป็นก้อนสี่เหลี่ยมไม่แบนราบ ไม่ทำปฏิกิริยากับปูนซีเมนต์ ไม่ผุ สะอาดปราศจากผงของอินทรีย์วัตถุ หรือสารเคมีที่มีต่อความแข็งแรงของคอนกรีต เช่น เกลือคลอไรด์
- 3.4 สารผสมเพิ่มเพื่อให้คอนกรีตมีคุณสมบัติพิเศษ ต้องได้รับการอนุมัติจากผู้ควบคุมงานก่อนนำมาใช้งาน ผู้รับจ้างจะต้องส่งตัวอย่างสารผสมเพิ่มที่จะนำมาบรรจุในภาชนะที่เหมาะสม เพื่อให้สังเกตุสี หรือคุณลักษณะทางกายภาพได้โดยง่าย

### 4. การเก็บวัสดุ

- 4.1 ให้เก็บปูนซีเมนต์ไว้ในอาคารถังเก็บ หรือไซโล หรือในอาคาร โดยวางสูงจากพื้นประมาณ 0.10 ม เพื่อป้องกันความชื้นและความสกปรกได้ และในการขนส่งให้ขนส่งในปริมาณเพียงพอที่จะไม่ทำให้งานคอนกรีตต้องชะงัก หรือล่าช้าไม่ว่าในกรณีใด จะต้องแยกวัสดุที่ส่งมาแต่ละครั้งให้เป็นสัดส่วนไม่ปะปนกัน
- 4.2 การขนส่งมวลรวมหยาบ ให้ขนส่งโดยแยกขนาดไปยังสถานที่ก่อสร้าง นอกจากจะได้รับการอนุมัติจากผู้ควบคุมงานให้เป็นอย่างอื่น
- 4.3 การกองมวลรวม จะต้องกองในลักษณะที่จะป้องกันมิให้ปะปนกับมวลรวมกองอื่นที่มีขนาดต่างกัน เพื่อให้เป็นไปตามนี้อาจจะต้องทดสอบว่าส่วนขนาดคละตลอดจน

ความสะอาดของมวลรวม ตรงตามเกณฑ์กำหนดหรือไม่โดยเก็บตัวอย่าง ณ ที่ทำการผสมคอนกรีต

- 4.4 ในการเก็บสารผสมเพิ่ม ต้องระวังอย่างให้เกิดการเปราะเปื้อน การระเหยหรือเสื่อมคุณภาพ สำหรับสารผสมเพิ่มชนิดที่อยู่ในรูปสารลอยตัวหรือสารละลายที่ไม่คงตัวจะต้องจัดหาอุปกรณ์สำหรับกวน เพื่อให้ตัวยากระจายสม่ำเสมอถ้าเป็นสารผสมเพิ่มชนิดเหลว จะต้องป้องกันมิให้เกิดการเปลี่ยนแปลงอุณหภูมิ

## 5. การคำนวณออกแบบส่วนผสม

- 5.1 ห้ามมิให้นำคอนกรีตมาเทในส่วนที่เป็นโครงสร้างใดๆ จนกว่าส่วนผสมของคอนกรีตที่จะนำมาใช้นั้นได้รับความเห็นชอบจากผู้ควบคุมงาน
- 5.2 ผู้รับจ้างจะต้องเตรียมส่วนผสมของคอนกรีตต่างๆ เพื่อให้ผู้ควบคุมงานตรวจสอบและให้ความเห็นชอบก่อนดำเนินงาน
- 5.3 การที่ผู้ควบคุมงานให้ความเห็นชอบต่อส่วนที่เสนอมา หรือที่แก้ไข (หากมี) นั้น มิได้หมายความว่า จะต้องลดความรับผิดชอบของผู้รับจ้างที่มีต่อคุณสมบัติของคอนกรีตที่ได้จากส่วนผสมนั้น

## 6. วิธีการผสมคอนกรีต

- 6.1 คอนกรีตที่ใช้ในงานก่อสร้างนี้จะต้องเป็นคอนกรีตผสมเสร็จ จาก Pant ปูนที่ได้มาตรฐานเท่านั้น โดยต้องส่งรายการคำนวณส่วนผสมคอนกรีตก่อนนำมาใช้งาน

## 7. คุณสมบัติของคอนกรีตที่ต้องการ

- 7.1 กำลังอัดของคอนกรีตทุกส่วนโครงสร้างของอาคารหล่อในที่ จะต้องมีกำลังอัดของคอนกรีตตามที่แสดงไว้ในตารางที่ 1 กำลังอัดสูงสุดให้พิจารณาที่อายุ 28 วัน

## ตารางที่ 1

## กำลังของคอนกรีตโครงสร้าง




ชนิดของโครงสร้างอาคาร	ค่าต่ำสุดของกำลังของคอนกรีต ทรงกระบอก ที่ 28 วัน (กก./ตร.ซม.)
ฐานราก	210
เสา	210
คาน	210
พื้น ค.ส.ล. - บันได	210
ผนังกำแพงรับน้ำหนัก ,ถึงเก็บน้ำ	210
ถนน	210

7.2 การยู่ตัวของคอนกรีตก่อนเทลงในแบบ ต้องเป็นไปตามค่าที่ยอมให้ในตารางที่ 2

## ตารางที่ 2

## ค่าการยู่ตัวที่ยอมให้สำหรับงานก่อสร้าง

ส่วนของโครงสร้าง	สูงสุด	ต่ำสุด
แผ่นพื้น คาน ผนัง ค.ส.ล.	12.5	7.5
เสา	12.5	7.5
คาน ค.ส.ล. และผนังบางๆ	15.0	10.0
ฐานราก	10.0	5.0
พื้นถนน	7.5	5.0
เสาเข็มเจาะระบบแห้ง	12.5	7.5
เสาเข็มเจาะระบบเปียก	-	15
งานเทคอนกรีตที่มีเหล็กเสริม	-	15
หนาแน่น		

- 7.3 ขนาดใหญ่สุดของมวลรวมหยาบในส่วนผสมคอนกรีต จะต้องเป็นไปตามค่าที่ยอมให้ในตารางที่ 3

### ตารางที่ 3

#### ขนาดใหญ่สุดของมวลรวมหยาบที่ใช้กับคอนกรีต

ส่วนของโครงสร้าง	ขนาดใหญ่สุด
คาน และเสา	4.0
ผนัง ค.ส.ล. หนาตั้งแต่ 15 ซม. ขึ้นไป	4.0
ผนัง ค.ส.ล. หนาตั้งแต่ 10 ซม. ขึ้นไป	2.0
แผ่นพื้น ครีป ค.ส.ล. และผนังกันห้อง ค.ส.ล.	2.0

#### 8. การเก็บตัวอย่าง การทดสอบและการประเมินผล

- 8.1 จำนวนแห่งทดสอบในแต่ละครั้งที่มีการเทคอนกรีต จะต้องไม่น้อยกว่า 3 แห่งทดสอบ ทั้งนี้ผู้ควบคุมงานอาจตกลงกับผู้ว่าจ้างก่อสร้างในการเก็บตัวอย่างเพื่อควบคุมคุณภาพเป็นพิเศษก็ได้ ในการทดสอบเพื่อประเมินคุณภาพในแต่ละครั้งที่เทคอนกรีตจำนวนแห่งทดสอบ จะต้องไม่น้อยกว่า 3 แห่งทดสอบ การทดสอบที่อายุ 7 วัน หรือ 28 วัน เป็นการประเมินผลที่จะยอมรับได้
- 8.3 กำลังอัดของแห่งทดสอบไม่น้อยกว่า 3 ตัวอย่าง จะต้องมิต่ำกำลังโดยเฉลี่ยไม่น้อยกว่าที่ระบุในตารางที่ 1 โดยค่าต่ำสุดของแห่งทดสอบดังกล่าวจะต้องไม่น้อยกว่า 85 % ของค่าที่กำหนด
- 8.4 หากผลการทดสอบค่าเฉลี่ยที่ค่าน้อยกว่าที่กำหนดในตารางที่ 1 ให้สกัดคอนกรีตบริเวณดังกล่าว และเทคอนกรีตขึ้นมาใหม่
- 8.6 หากผลการทดสอบโดยค่าเฉลี่ยของแห่งทดสอบได้ตามที่กำหนด แต่ในสภาพการก่อสร้างจริงคอนกรีตโครงสร้างบริเวณดังกล่าว มีลักษณะที่ไม่แข็งแรงพอที่จะรับน้ำหนัก หรือเป็นอันตรายต่อส่วนของโครงสร้างอื่น ผู้รับจ้างจะต้องทำการเจาะแห่งคอนกรีตอย่างน้อย 3 แห่งทดสอบ โดยผู้ควบคุมงานจะเป็นผู้กำหนดตำแหน่ง

กำลังอัดโดยเฉลี่ยของแท่งทดสอบ โดยวิธีการเจาะจะต้องเท่ากัน หรือสูงกว่ากำลังที่กำหนด

- 8.8 บริเวณที่จะทำการเจาะแท่งคอนกรีต จะต้องทำการอุดซ่อม โดยใช้ซีเมนต์พิเศษ
- 8.9 โดยวิธีการเจาะแท่งคอนกรีต หากผลการทดสอบยังไม่ผ่านตามที่กำหนด ผู้รับจ้างก่อสร้างจะต้องสกัดเอาคอนกรีตของโครงสร้างส่วนนั้นออก และเทหล่อใหม่ตามแบบ โดยมีผู้ควบคุมงานเป็นผู้กำหนดขอบเขตหรือบริเวณที่จะต้องออก และในการเทคอนกรีตใหม่จะต้องใช้วัสดุประสานคอนกรีตที่ระบุ
- 8.10 สำหรับกรณีแผ่นพื้น เมื่อมีข้อสรุปในการทดสอบความแข็งแรง และความสามารถในการรับน้ำหนัก ผู้รับจ้างจะต้องเสนอวิธีการทดสอบให้ผู้ควบคุมพิจารณา การทดสอบโดยวิธีนี้จะต้องกระทำโดยสถาบัน หรือบริษัทที่ทำงานการทดสอบเป็นบริการวิชาชีพ มีบุคลากรที่มีประสบการณ์

#### 9. การขนส่งและการเทคอนกรีต

- 9.1 อุปกรณ์การขนส่งคอนกรีตจะต้องสะอาดปราศจากคราบน้ำมันหรือเศษปูนติด
- 9.2 ต้องมีการป้องกันการแยกแยะของมวลคอนกรีตขณะขนส่ง
- 9.3 ส่วนโครงสร้างที่จะเทคอนกรีต ต้องเตรียมพื้นที่ให้สะอาด จัดเตรียมรอยต่อระหว่างคอนกรีตใหม่กับของเดิมวัสดุหรืออุปกรณ์จำเป็นต้องฝังในคอนกรีต ต้องยึดให้อยู่ในตำแหน่ง
- 9.4 วิธีการลำเลียงคอนกรีตไปยังจุดเทคอนกรีต จะต้องได้รับความเห็นชอบจากผู้ควบคุมงานก่อน
- 9.5 การเทคอนกรีตจะต้องกระทำอย่างต่อเนื่อง การหยุดเว้นด้วยเหตุใดก็ตามกว่า 30 นาที ให้หยุดการเทบริเวณนั้น โดยให้เทคอนกรีตใหม่ต่อไปได้ภายหลัง 24 ชม. โดยตำแหน่งของการหยุดเทคอนกรีตที่ต่ำกว่าที่กำหนดในตารางที่ 4 ผู้รับจ้างก่อสร้างจะต้องสกัดแต่งแนวให้ได้ตามที่กำหนด หรือใช้อุปกรณ์พิเศษ เช่น EXPAMET HY-RIB กันเป็นแนวต่อให้ได้ตามที่กำหนด


ตารางที่ 4  
ตำแหน่งการหยุดเทคอนกรีต

ส่วนของโครงสร้าง	ตำแหน่งการหยุดเทคอนกรีต
-พื้น	แนวกึ่งกลางของแผ่นพื้น
-พื้นคอนกรีตอัดแรง	แนวกึ่งกลางของแผ่นพื้น และได้รับการอนุมัติจากผู้ควบคุมงาน
-คาน	แนวกึ่งกลางของคาน สำหรับคานยื่น ต้องเทคอนกรีตต่อเนื่องกับความยาวที่ระบุ
-เสา	ระยะต่ำกว่าห้องคาน 7.5 ซม. หรือเสมอห้องคาน เทต่อเนื่องกันทั้งคืน
-ถังเก็บน้ำ	ณ ตำแหน่งที่ระบุให้ หรือกึ่งกลางความลึก โดยมีแผ่นยาง PVC ชั้นรอยต่อตามขนาดที่ระบุ
-กำแพง	สูงไม่เกินช่วงละ 3 ม สำหรับแบบที่มีการควบคุมที่ดี โดยผู้ควบคุมงานควบคุมอย่างใกล้ชิด หรือไม่เกินช่วงละ 2 ม . โดยมีร่องความหนามาตรฐานของความหนาของกำแพง

ทั้งนี้ต้องให้ผู้รับจ้างต้องพิจารณาความแข็งแรงของโครงสร้างเป็นหลัก โดยป้องกันการเกิดรอยร้าวของรอยต่อ การยัด หรือหลุดตัวของโครงสร้างจากความคลาดเคลื่อนของรอยต่อ จากที่แนะนำในตารางและวิธีการเลือกใช้วัสดุพิเศษเป็นตัวประสานรอยต่อ เป็นต้น

9.6 ขณะเทคอนกรีตต้องควบคุมการเทคอนกรีตให้แน่นตลอดเวลา โดยใช้เครื่องสั่นคอนกรีตที่เหมาะสมกับชนิดของโครงสร้าง

รับรอง



10. รอยต่อ และสิ่งที่ต้องการฝังในคอนกรีต

- 10.1 รอยต่อของโครงสร้างคอนกรีตต่อเนื่อง จะต้องเตรียมผิวก่อนเทคอนกรีต ดังนี้
- ทางแนวราบ คอนกรีตที่จะเททับเหนือรอยต่อจะต้องไม่ใช่คอนกรีตส่วนแรกที่มาจากเครื่องผสม
  - ทางแนวตั้งให้ใช้ปูนทราย 1: 1 ผสมน้ำไล่ผิวให้ทั่วก่อนที่จะเทคอนกรีต
- 10.2 ก่อนเทคอนกรีต บรรดาวัสดุอุปกรณ์ทั้งปวงที่เกี่ยวข้องในการก่อสร้าง เช่น ท่อร้อยสายไฟ แผ่นกันน้ำ PVC. แนวฝังปลอกท่อต้องยึดในตำแหน่งที่มั่นคง และอุดช่องว่างไม่ให้คอนกรีตไหลเข้าไปในท่อได้

11 การซ่อมผิวที่ชำรุด

- 11.1 เมื่อถอดแบบคอนกรีตที่ไม่สมบูรณ์มีโพรง หรือมีรูพรุน หรือน้ำปูนไม่เกาะกับหินก่อนซ่อมแซม จะต้องขออนุมัติต่อผู้ควบคุมงาน
- 11.2 ให้ผู้รับจ้างเสนอวิธีการ วัสดุ อุปกรณ์ หรือมาตรการตรวจสอบต่อผู้ควบคุมงานในการซ่อมแซมคอนกรีตที่ไม่สมบูรณ์ข้างต้น
- 11.3 มาตรการในการซ่อมแซมคอนกรีต ตามลำดับขั้นที่ผู้ควบคุมงานจะพิจารณาตามความเหมาะสมกับชนิดของโครงสร้างและลักษณะของความเสียหายที่เกิดขึ้น
- ใช้ซีเมนต์พิเศษทำการอุดซ่อม
  - ทำการสกัดคอนกรีตเดิมออก และหล่อขึ้นมาใหม่แทน โดยใช้น้ำยาประสานคอนกรีต

12. การบ่มคอนกรีต

- 12.1 เมื่อถอดแบบผิวคอนกรีตที่ไม่สมบูรณ์มีโพรง หรือมีรูพรุน หรือน้ำปูนไม่เกาะกับหินก่อนซ่อมแซม จะต้องขออนุมัติจากผู้ควบคุมงาน
- 12.2 เวลาในการบ่มคอนกรีตไม่น้อยกว่า 7 วัน หรือตามคุณสมบัติของน้ำยาบ่มคอนกรีตที่เลือกใช้ในการบ่มคอนกรีต ต้องกระทำอย่างต่อเนื่องตลอดเวลา 24 ชม. ตลอดระยะเวลาที่กำหนด



13. ความหนาของคอนกรีตที่หุ้มเหล็กเสริมของคอนกรีตต้องไม่ต่ำกว่าในระยะในตารางที่ 5

ตารางที่ 5  
ระยะหุ้มเหล็กเสริม

ส่วนของโครงสร้าง	ปกติ
1. คอนกรีตใต้ดิน สัมผัสดิน	5.0
2. คอนกรีตที่อยู่ในที่ปกคลุม ถาวร	2.0-3.0
3. คาน และเสา	2.5
4. ผนัง	1.5
5. พื้นคอนกรีต / สะพาน	5.0
7. คอนกรีตเปลือกบางและ พื้น แผ่นพับ	1.5



บริษัท วิทยุการบินแห่งประเทศไทย จำกัด

AERONAUTICAL RADIO OF THAILAND LTD

รายละเอียดประกอบแบบ

(งานระบบไฟฟ้า)

งานก่อสร้างอาคารเครื่องกำเนิดไฟฟ้าสำรอง  
สำหรับหอบังคับการบินสกลนคร จังหวัดสกลนคร

บริษัท วิทยุการบินแห่งประเทศไทย จำกัด  
102 งานดูพลี พุฒินาเมฆ  
สาทร กรุงเทพฯ 10120  
โทรศัพท์ 02-2873531 - 41


ออกแบบ และควบคุมโครงการโดย  
กองแบบแผน และควบคุมการก่อสร้าง  
โทรศัพท์ 02-2859451, 9458  
โทรสาร 02-2859572

สารบัญ

หมวดที่ 1 ขอบเขตและข้อกำหนดทั่วไป

1-1

1. บทนำ
2. ขอบเขตงาน
3. สถาบันมาตรฐาน
4. การสำรวจบริเวณก่อสร้าง
5. การติดต่อและค่าธรรมเนียม
6. การเสนอรายละเอียด วัสดุ อุปกรณ์เพื่อขออนุมัติ
7. การประชุมโครงการ
8. การประสานงาน
9. รายการแก้ไขงานติดตั้ง
10. เครื่องวัสดุ และอุปกรณ์ที่นำมาใช้งาน
11. การเก็บรักษาเครื่อง วัสดุและอุปกรณ์
12. ตัวอย่างวัสดุ และอุปกรณ์
13. การแก้ไข เปลี่ยนแปลงแบบ รายการ วัสดุ และอุปกรณ์
14. รหัส บัญชีชื่อ และเครื่องหมายของวัสดุ อุปกรณ์
15. การป้องกันน้ำเข้าอาคาร
16. การป้องกันการผุกร่อน
17. การชุบสังกะสี
18. ความปลอดภัยในการปฏิบัติงาน และการป้องกัน
19. การตัด เจาะ
20. การปิดช่อง
21. การจัดทำแทนเครื่อง
22. การยึดท่อ และอุปกรณ์กับโครงสร้างอาคาร
23. งานติดตั้งในห้องเครื่อง
24. ช่องเปิดในการติดตั้ง และซ่อมบำรุงเครื่อง และอุปกรณ์
25. การกำจัดสิ่งปฏิกูล
26. การรับประกัน
27. รหัส และระบบไฟฟ้า



**หมวดที่ 2 แบบ,หนังสือคู่มือ,การปฏิบัติและการส่งมอบงาน**

2-1

1. แบบใช้งาน (SHOP DRAWING)
2. การจัดหาหน้าประปา ไฟฟ้า โทรศัพท์ ฯลฯ เพื่อใช้ระหว่างการก่อสร้าง
3. การจัดทำตารางแผนงาน
4. การจัดทำรายการผลความคืบหน้าของงาน
5. การประชุมโครงการ
6. แบบก่อสร้างจริง (AS-BUILT DRAWING)
7. หนังสือ คู่มือการใช้งาน และการบำรุงรักษาเครื่อง อุปกรณ์
8. การทดสอบเครื่อง และระบบ
9. การฝึกอบรมเจ้าหน้าที่
10. การส่งมอบงาน
11. ระยะ ขนาด และตำแหน่งที่ปรากฏในแบบ
12. ข้อขัดแย้งของแบบ
13. แบบประกอบสัญญา

**หมวดที่ 3 หม้อแปลงไฟฟ้า**

3-1


1. ความต้องการทั่วไป
2. มาตรฐานที่ใช้ในการผลิต (Reference Standard)
3. โครงสร้างของหม้อแปลงไฟฟ้า
4. คุณสมบัติทางไฟฟ้า (Electrical Characteristic)
5. อุปกรณ์มาตรฐานระบบอื่น ๆ ประกอบด้วย
6. การทดสอบคุณภาพ (Test)
7. การติดตั้งหม้อแปลงไฟฟ้า
8. การรับประกัน

**หมวดที่ 4 แผงสวิตช์ไฟฟ้าแรงต่ำทั่วไป และอุปกรณ์**

4-1

1. ข้อกำหนดทั่วไป
2. แผงสวิตช์กระจายไฟฟ้า (DISTRIBUTION BOARD)
3. แผงสวิตช์ย่อย (PANEL BOARD)
4. SAFETY SWITCH หรือ DISCONNECTING SWITCH
5. CIRCUIT BREAKER BOX (ENCLOSED CIRCUIT BREAKER)

<b>หมวดที่ 5 สายไฟฟ้าแรงต่ำ</b>	<b>5-1</b>
1. ความต้องการทั่วไป	
2. ชนิดของสายไฟฟ้า	
3. การติดตั้ง	
4. การทดสอบ	
<b>หมวดที่ 6 อุปกรณ์เดินสายไฟฟ้า</b>	<b>6-1</b>
1. ความต้องการทั่วไป	
2. ท่อร้อยสาย	
3. CABLE TRAY	
4. WIREWAY	
5. ก่องต่อสาย	
6. การติดตั้ง	
7. การทดสอบ	
<b>หมวดที่ 7 โคมไฟฟ้าและอุปกรณ์</b>	<b>7-1</b>
1. ความต้องการทั่วไป	
2. รายละเอียดวัสดุ	
3. โคมแสงสว่างฉุกเฉิน (SELF-CONTAINED BATTERY EMERGENCY LIGHT)	
4. โคมแสงสว่างป้ายทางออก (EXIT LIGHT, FIRE EXIT LIGHT)	
5. การขออนุมัติ	
<b>หมวดที่ 8 สวิตช์ไฟฟ้า และเต้ารับไฟฟ้า</b>	<b>8-1</b>
1. ความต้องการทั่วไป	
2. สวิตช์ไฟฟ้า	
3. เต้ารับไฟฟ้าทั่วไป	
4. การติดตั้ง	
5. การทดสอบ	
<b>หมวดที่ 9 การทาสีป้องกันการมุกร่อนและรหัสสี</b>	<b>9-1</b>
1. ความต้องการทั่วไป	
2. การเตรียมและการทำความสะอาดพื้นผิวก่อนทาสี	
3. การทาหรือพ่นสี	
4. ตารางการใช้ประเภทสีตามชนิดของวัสดุในสภาวะแวดล้อม	
5. รหัสสี และสัญลักษณ์	
6. ตารางแสดงรหัสสีและสัญลักษณ์	



หมวดที่ 10 ระบบต่อลงดิน	10-1
1. ความต้องการทั่วไป	
2. หลักดิน	
3. สายดิน (GROUND CONDUCTOR)	
4. ระบบต่อลงดิน แยกอิสระ (ISOLATED GROUND)	
5. การติดตั้ง และการทดสอบ	
หมวดที่ 11 อุปกรณ์ป้องกันแรงดันเสิร์จ (SURGE PROTECTIVE DEVICES)	11-1
1. ข้อกำหนดทั่วไป	
2. มาตรฐาน	
3. รายละเอียดอุปกรณ์	
หมวดที่ 12 มาตรฐาน วัสดุ อุปกรณ์	12-1

### หมวดที่ 3 หม้อแปลงไฟฟ้า

#### 1. ความต้องการทั่วไป

ข้อกำหนดคุณสมบัตินี้สำหรับหม้อแปลงไฟฟ้าชนิดจุ่มในน้ำมันท่วม (Oil Immerse Transformer) รวมอุปกรณ์ประกอบการติดตั้ง ระบายความร้อนด้วยตัวเอง (ONAN) ในระบบ 3 Ph. มีขนาดกำลังไฟฟ้าตามที่กำหนดตามแบบแปลน ที่ความถี่ 50 ไซเคิล (Hz.) สามารถที่จะนำไปติดตั้งภายนอกอาคารในระบบจำหน่ายของการไฟฟ้านครนครหลวง หรือการไฟฟ้าภูมิภาค ตามเขตการติดตั้งของพื้นที่นั้น ๆ ผู้รับจ้างต้องจัดการหา และติดตั้งหม้อแปลงไฟฟ้าตามที่แสดงไว้ในแบบและระบุในข้อกำหนดนี้ทุกประการ

#### 2. มาตรฐานที่ใช้ในการผลิต (Reference Standard)


หม้อแปลงไฟฟ้าตามข้อกำหนดนี้ ผู้ผลิตจะต้องมีระบบบริหารคุณภาพ ISO 9001, ระบบบริหารสิ่งแวดล้อม ISO 14001 และมีผลการทดสอบลัดวงจร ( Short Circuit Test ) ซึ่งได้รับการรับรองจากสถาบันที่มีความน่าเชื่อถือ ให้ออกแบบผลิตและทดสอบตามมาตรฐานผลิตภัณฑ์อุตสาหกรรมดังต่อไปนี้

- มาตรฐานผลิตภัณฑ์อุตสาหกรรม มอก. 384 - 2543
- มาตรฐานสากล IEC 76 - 1 ถึง 76 - 5
- มาตรฐานอเมริกา ANSI
- มาตรฐานเยอรมัน VDE 0532/11 และ DIN
- มาตรฐานอื่น ๆ ที่เทียบเท่า หรือตามที่ผู้ออกแบบกำหนดและได้รับความเห็นชอบ

#### 3. โครงสร้างของหม้อแปลงไฟฟ้า

หม้อแปลงไฟฟ้าที่นำมาติดตั้งในโครงการ ประกอบด้วยส่วนสำคัญ ที่มีคุณสมบัติดังต่อไปนี้

- 3.1 แกนเหล็ก (The iron core) แกนเหล็กผลิตจากแผ่นเหล็กซิลิกอนคุณภาพสูง
- 3.2 ขดลวดแรงต่ำ (LV. Windings) ผลิตจากลวดทองแดงอบน้ำยาหรือลวดทองแดงหุ้มฉนวน
- 3.3 ขดลวดแรงสูง (HV. Windings) ผลิตจากลวดทองแดงอบน้ำยาหรือหุ้มด้วยกระดาษฉนวน
- 3.4 ตัวถัง (The Tank) มีความทนต่อแรงดันได้ไม่น้อยกว่า 1.0 Kg.cm.2 และแรงดันสุญญากาศได้ไม่น้อยกว่า 630 m.bar เป็นแรงดันที่เกิดจากการขยายและหดตัวของน้ำมันที่อยู่ในหม้อแปลงไฟฟ้าขณะติดตั้งใช้งานปกติในทุกสภาวะ
- 3.5 ฉนวนลูกถ้วย (Bushings) ประกอบด้วยฉนวนลูกถ้วยแรงสูง และฉนวนลูกถ้วยแรงต่ำ สามารถทนต่อระดับฉนวนสำหรับระบบแรงดันสูงสุดตามขนาดมาตรฐานที่กำหนด
- 3.6 น้ำมันหม้อแปลงไฟฟ้า (Insulation Oil) น้ำมันที่บรรจุเป็นของใหม่ สามารถทดสอบค่าความเป็นฉนวนตามมาตรฐาน ASTM - D 877 หรือมาตรฐานเทียบเท่า ได้ไม่ต่ำกว่า 35 เดวี ก่อนทำการเติมน้ำมันลงในหม้อแปลงไฟฟ้า




3.7 ที่ปรับแทป (Tapping) ทำหน้าที่เปลี่ยนแรงดันจริงให้มีค่าเหมาะสมกับการใช้งานตามมาตรฐาน

3.8 เทอร์มิเตอร์ (Termometer) อุปกรณ์ที่วัดค่าอุณหภูมิจริงของน้ำมันภายในหม้อแปลงไฟฟ้า ซึ่ง  
จะส่งสัญญาณเตือน (Alarm) และตัดไฟฟ้า (Trip)

#### 4. คุณสมบัติทางไฟฟ้า (Electrical Characteristic)

KVA Ratings	:	≥ 250 KVA.
Type	:	Oil Immersed (Hermetically sealed) , three phase
Frequency	:	50 Hz.
Cooling System	:	ONAN
Rated Primary Voltage	:	22 KV. Or 33 KV. (ตามพื้นที่จ่ายไฟฟ้า กฟภ.)
Rated Secondary Voltage	:	400 V./ 230 V.
Vector Group	:	Dyn 11
Tapping	:	Off-circuit full capacity tap in high-voltage winding 4 steps , ± 2 x 2.5%
Impedance voltage at 75° C	:	not more than 4%
No – Load current	:	not more than 1%
Temperature Rise	:	At maximum continuous rated capacity
		– Maximum ambient temperature : not exceeding 40° C
		– Average winding temperature rise : not exceeding 65° C
		– Average temperature rise of top oil : not exceeding 60° C
		– Hottest spot winding temperature rise : not exceeding 80° C
Voltage Regulation	:	
		– At P.F. 0.8 Lagging : 3.20 or Better
		– At P.F. 0.9 Lagging : 2.70 or Better
		– At P.F. 1.0 Lagging : 1.20 or Better
Efficiency	:	At P.F. = 1.0
		– At 25% Rated Power : 98.80 or Better
		– At 50% Rated Power : 98.90 or Better
		– At 75% Rated Power : 98.60 or Better
		– At 100% Rated Power : 98.50 or Better
Noise Level (dB) :		Average Sound Level
		– 500 KVA : Not more than 56 dB
Terminal Arrangement	:	For cable type conductors
		– HV Diameter range (mm. <sup>2</sup> ) : mm. <sup>2</sup>





- LV Diameter range : Terminal Pad
- Conductor type Primary : Cables
- Conductor type Secondary : Cables

Installation

- on Concrete Foundation or Pole Concrete

5. อุปกรณ์มาตรฐานระบบอื่น ๆ ประกอบด้วย

- HV. And LV. Bushing with terminal connectors
- Tap Changer
- Upper Filter press connection
- Oil drain, filter press sampling valve
- Tank grounding provision
- Name plate
- Liquid level gauge
- Thermometer : Dial type with alarm and trip contacts
- Mechanical pressure relief device
- Sudden pressure relay
- อุปกรณ์มาตรฐานอื่นตามที่ผู้ผลิตกำหนด

6. การทดสอบคุณภาพ (Test)

หม้อแปลงไฟฟ้าขนาดที่กำหนดต้องผ่านการทดสอบคุณภาพตามมาตรฐานผลิตภัณฑ์ มอก. 384-2525 และ/หรือ มาตรฐานที่สูงกว่า หรือตามที่ผู้ว่าจ้างกำหนด โดยแบ่งชนิดการทดสอบ ดังนี้

1. การทดสอบประจำ (Routine test)

- การวัดค่าความต้านทานของขดลวด (Measurement of winding resistance)
- การวัดอัตราส่วนของแรงดัน (Measurement of voltage ratio)
- การตรวจสอบขั้วหรือสัญลักษณ์ของกลุ่มเวกเตอร์ (Check of polarity and vector group)
- การวัดค่าแรงดันอิมพีแดนซ์ (Measurement of impedance voltage)
- การวัดค่าการสูญเสียกำลังไฟฟ้ามีโหลด (Measurement of on load loss)
- การวัดค่าการสูญเสียกำลังไฟฟ้าและกระแสเมื่อไม่มีโหลด (Measurement of no load current)
- การทดสอบความทนต่อแรงดันเกิน (Induced voltage test)
- การทดสอบความทนต่อแรงดันจากตัวจ่ายอื่น ๆ (Applied voltage test)

- การทดสอบค่าความเป็นฉนวนของน้ำมันหม้อแปลง (Measurement of insulation resistance)

2. การทดสอบเฉพาะ (Type test) ประกอบด้วย การทดสอบ ดังนี้

- การทดสอบอุณหภูมิ (Temperature rise test)
- การทดสอบความทนต่อแรงดันอิมพัลส์ (Impulse voltage test)
- การทดสอบเสียงของหม้อแปลง (Sound level test)
- การทดสอบแรงดัน (Pressure test)

ผู้รับจ้างจะต้องจัดเตรียมเอกสารแสดงผลการทดสอบประจำ การทดสอบเฉพาะและแนบรายละเอียดพร้อม กับใบรับประกันคุณภาพรวมถึงคู่มือแนะนำการใช้งาน การบำรุงรักษา และแบบหม้อแปลงไฟฟ้าจำนวน 4 ชุด ให้กับผู้ว่าจ้างทำการพิจารณาตรวจสอบก่อนที่จำหน่ายหม้อแปลงไฟฟ้ามาติดตั้งใช้งานต่อไป

7. การติดตั้งหม้อแปลงไฟฟ้า

1. ให้ติดตั้งตามลักษณะและตามตำแหน่งที่ระบุในแบบ หรืออาจเปลี่ยนแปลงได้เพื่อความเหมาะสม โดยความเห็นชอบจากผู้ควบคุมงาน แต่ทั้งนี้ต้องไม่ขัดต่อระเบียบของการไฟฟ้าท้องถิ่น
2. การเคลื่อนย้ายหม้อแปลงไฟฟ้าจะต้องทำด้วยความระมัดระวัง เพื่อมิให้เกิดความเสียหาย

8. การรับประกัน

1. ผู้รับจ้างต้องรับประกันว่าหม้อแปลงไฟฟ้าที่จะนำมาใช้เป็นของใหม่ ที่ผลิตจากโรงงานและยังมิ เคยติดตั้งใช้งานที่ใด หากไม่ถูกต้องผู้รับจ้างจะต้องรับผิดชอบในการเปลี่ยน
2. ผู้รับจ้างต้องรับประกันหม้อแปลงไฟฟ้าที่มีการเสียหาย เนื่องจากข้อผิดพลาดในการผลิต การขนส่ง และการติดตั้ง โดยต้องรับซ่อมหรือเปลี่ยนใหม่ภายในระยะเวลา 1 ปี นับแต่วันรับมอบงาน ทั้งระบบ

ทรน  
๒๐๓

หมวดที่ 4 แผงสวิตช์ไฟฟ้าแรงต่ำทั่วไป และอุปกรณ์

1. ข้อกำหนดทั่วไป

ข้อกำหนดนี้ใช้ครอบคลุมถึงคุณสมบัติ และการติดตั้งแผงสวิตช์กระจายไฟฟ้า (DISTRIBUTION BOARD) แผงสวิตช์ย่อย (PANELBOARD), และสวิตช์ตัดวงจรอื่นๆ เป็นแผงชนิดติดตั้งกับผนัง (WALL MOUNTED)

2. แผงสวิตช์กระจายไฟฟ้า (DISTRIBUTION BOARD)

2.1 แผงสวิตช์กระจายไฟฟ้า เป็นแผงสำหรับกระจายกำลังไฟฟ้าให้แก่แผงสวิตช์ย่อย (PANEL BOARD) หรือแผง สวิตช์ไฟฟ้าของระบบอื่นๆ ตามจุดต่างๆ ตามที่กำหนดในแบบ แผงสวิตช์กระจายไฟฟ้าต้องมีความเหมาะสมกับการใช้ระบบไฟฟ้า 380/220 โวลต์ 3 เฟส 4 สาย 50 เฮิร์ต

2.2 ความต้องการทางด้านการออกแบบ และการสร้าง

ก. การออกแบบต้องเป็นไปตามมาตรฐาน IEC หรือ ANSI หรือ NEMA ที่ระบบ 415/240 โวลต์ 3 เฟส 4 สาย 50 เฮิร์ต

ข. การออกแบบแผงสวิตช์ต้องใช้รูปแบบ Form 2 โดยแยกชุด BREAKER ด้าน INCOMING กับด้าน OUTGOING ออกเป็นคนละส่วนกัน เพื่อความปลอดภัยของผู้ปฏิบัติงาน

ค. BUSBAR ที่ต่อกันกับ CIRCUIT BREAKER ต้องเป็น PHASE SEQUENCE TYPE ชูด้านบน เพื่อให้การระบายความร้อนของ BUSBAR ดีตลอดการใช้งาน

ง. MAIN CIRCUIT BREAKER ต้องเป็น MOLDED CASE CIRCUIT BREAKER มี AMPERE TRIP และ AMPERE FRAME หรือ IC (INTERUPTING CURRENT-CAPACITY) ตามที่กำหนดในแบบ โดยที่ MAIN CIRCUIT BREAKER ต้องมีคุณสมบัติ ดังต่อไปนี้.-

- INSTANTANEOUS MAGNETIC SHORT CIRCUIT TRIP

- THERMAL OVER CURRENT TRIP

- PUSH BUTTON TO TRIP

- ON-OFF INDICATOR

- เป็นผลิตภัณฑ์เดียวกับ FEEDER CIRCUIT BREAKER ต้นทางเพื่อการทำงานที่สัมพันธ์กัน (CO-ORDINATION)

จ. BRANCH CIRCUIT BREAKER ต้องเป็น MOLDED CASE CIRCUIT BREAKER, และเป็นผลิตภัณฑ์เดียวกันกับ MAIN CIRCUIT BREAKER โดยมีลักษณะการทำงานเป็นแบบ QUICK-MAKE, QUICK-BREAK พร้อมด้วย THERMAL TRIP, MAGNETIC-TRIP, PUSH BUTTON TO TRIP และ ON-OFF INDICATOR

ฉ. CABINET ต้องเป็นแบบติดลอยที่ผนังตามที่ระบุไว้ในแบบ ตัวตู้ทำด้วยแผ่นเหล็ก ELECTRO-GALVANIZED SHEET STEEL หรือ ZINC COATED STEEL SHEET หรือผ่านกรรมวิธีชุบป้องกันสนิมด้วยวิธีอื่น ที่เทียบเท่าหรือดีกว่า และทาหรือพ่นสีเคลือบด้วยสีรองพื้นอย่างน้อย 1 ชั้น แล้ว

พิมพ์  
๒๐๓

จึงพ่นเคลือบชั้นนอกด้วย EPOXY POWDER PAINT ฝาตู้ด้านหน้าเป็น FLUSH LOCK และมี KEY LOCK

ฉ. NAMEPLATE ผู้รับจ้างต้องจัดทำ NAMEPLATE เพื่อแสดงถึงชื่อของแผงสวิตช์ โดยมีลักษณะเป็นแผ่นพลาสติกสีดำ และเจาะร่องเป็นอักษรสีขาว โดยส่วนสูงของตัวอักษร ต้องไม่เล็กกว่า 20 มิลลิเมตร หรือตามที่ผู้ควบคุมงานเห็นชอบ

ช. MIMIC BUS ผู้รับจ้างต้องจัดทำ MIMIC BUS เพื่อแสดงถึงแนวการจ่ายกระแสไฟฟ้า โดยมีลักษณะเป็นแผ่นพลาสติก หรือแผ่น PVC ขนาดกว้างไม่น้อยกว่า 10 มิลลิเมตร ยึดติดแน่นกับด้านหน้าของแผงสวิตช์ไฟฟ้าโดยให้ใช้สีตามที่ผู้ควบคุมงานเห็นชอบ

2.3 การติดตั้ง ให้ติดตั้งกับผนังด้วย EXPANSION BOLT หรือ SUPPORT ที่เหมาะสม โดยให้ติดตั้งที่ระดับสูง 1.80 เมตร จากระดับพื้นถึงระดับบนของแผงสวิตช์ ตามตำแหน่งที่แสดงในแบบ

### 3. แผงสวิตช์ย่อย (PANEL BOARD)

3.1 แผงสวิตช์ย่อย เป็นแผงสวิตช์ที่ใช้ควบคุมการจ่ายกำลังไฟฟ้าให้แก่อุปกรณ์ต่าง ๆ โดยมี BRANCH CIRCUIT BREAKER เป็นตัวควบคุม LOAD แผงสวิตช์ย่อย ต้องมีความเหมาะสมกับการใช้ระบบไฟฟ้า 380/220 โวลต์ 3 เฟส 4 สาย 50 เฮิร์ต หรือ 220 โวลต์ 1 เฟส 2 สาย 50 เฮิร์ต ตามกำหนดในแบบ และ PANELBOARD LOAD SCHEDULE

3.2 ความต้องการทางด้านกรอกแบบ และการสร้าง

ก. PANELBOARD ต้องออกแบบขึ้นตามมาตรฐาน IEC หรือ ANSI หรือ NEMA โดยสร้างสำเร็จจากผู้ผลิต CIRCUIT BREAKER ที่ใช้อยู่ภายในตู้ PANELBOARD

ข. BUSBAR ที่ต่อกันกับ CIRCUIT BREAKER ต้องเป็น PHASE SEQUENCE TYPE และเป็นแบบที่ใช้ในงานในลักษณะ PLUG-ON หรือ BOLT-ON

ค. MAIN CIRCUIT BREAKER (IF REQUIRE) ต้องเป็น MOLDED CASE CIRCUIT BREAKER มี AMPERE TRIP, AMPERE FRAME หรือ IC (INTERRUPTING CURRENT CAPACITY) ตามที่กำหนดในแบบ และ PANEL BOARD LOAD SCHEDULE โดยที่ MAIN CIRCUIT BREAKER ต้องมีคุณสมบัติดังต่อไปนี้.-

- INSTANTANEOUS MAGNETIC SHORT CIRCUIT TRIP

- THERMAL OVER CURRENT TRIP

- PUSH BUTTON TO TRIP

- ON-OFF INDICATOR

- เป็นผลิตภัณฑ์เดียวกับ FEEDER CIRCUIT BREAKER ดันทางเพื่อการทำงานที่สัมพันธ์กัน (COORDINATION)

ง. BRANCH CIRCUIT BREAKER ต้องเป็นผลิตภัณฑ์เดียวกันกับ MAIN CIRCUIT-BREAKER และมีลักษณะการทำงานเป็นแบบ QUICK-MAKE, QUICK-BREAK, THERMAL AND MAGNETIC TRIP

กรีน

โดยลักษณะการติดตั้งเป็นแบบ PLUG-ON หรือ BOLT-ON มีขนาดตามที่ระบุในแบบหรือ PANELBOARD LOAD SCHEDULE

- จ. CABINET เป็นชนิดติดลอยหรือติดผนังบนผนังแล้วแต่ความเหมาะสม ตัวตู้ทำด้วย GALVANIZED COAT GUAGE SHEET STEEL พร้อมด้วย GRAY BAKE ENAMEL - FINISH มีประตู ปิด-เปิด ด้านหน้าเป็นแบบ FLUSH LOCK
  - ฉ. NAMEPLATE ผู้รับจ้างต้องจัดทำ NAMEPLATE เพื่อแสดงถึงชื่อของตู้ไฟฟ้า โดยมีลักษณะเป็นแผ่น พลาสติกสีดำและเซาะร่องเป็นอักษรสีขาว โดยส่วนสูงของตัวอักษรต้องไม่เล็กกว่า 20 มิลลิเมตร หรือตามที่ผู้ควบคุมงานเห็นชอบ
  - ช. PANELBOARD ต้องมีผังวงจรซึ่งจะบ่งบอกถึงหมายเลขวงจร ขนาดสาย ขนาด CIRCUIT BREAKER และชนิด LOAD ที่บริเวณใด โดยผังวงจรจะต้องติดอยู่กับตู้ดังกล่าว ไว้ที่ฝาตู้ด้านใน
- 3.3 การติดตั้งให้ติดกับผนังด้วย EXPANSION BOLT หรือ SUPPORT ที่เหมาะสม โดยติดตั้งที่ระดับสูง 1.80 เมตร จากระดับพื้นถึงระดับบนของแผงสวิตช์ ตามตำแหน่งที่แสดงในแบบ


#### 4. SAFETY SWITCH หรือ DISCONNECTING SWITCH

- 4.1 SAFETY SWITCH หรือ DISCONNECTING SWITCH ต้องผลิตขึ้นตามมาตรฐาน NEMA หรือ IEC และเป็นชนิด HEAVY DUTY TYPE
- 4.2 SWITCH ตัดวงจรไฟฟ้าเป็นแบบ BLADE ลักษณะการทำงานเป็นแบบ QUICK-MAKE, QUICK-BREAK และสามารถมองเห็น SWITCH ได้เมื่อเปิดประตูด้านหน้า
- 4.3 ขนาด AMPERE RATING จำนวนขั้วสาย และจำนวน PHASE ให้เป็นไปตามระบุในแบบ หรือตามขนาด PROTECTING EQUIPMENT ที่ต้นทาง
- 4.4 ชุดที่กำหนดให้มี FUSE ให้ใช้ FUSE CLIPS เป็นแบบ SPRING RAINFORCED โดยขนาดของ FUSE ให้เป็นเช่นเดียวกับข้อ 4.3
- 4.5 ENCLOSURE ตามมาตรฐาน NEMA 3R สำหรับใช้ภายนอกอาคาร และ NEMA 1 สำหรับใช้ภายใน อาคารทั่วไป บานประตูเปิดด้านหน้าต้อง INTERLOCK กับ SWITCH BLADE โดยสามารถเปิดประตู ได้ เมื่อ BLADE อยู่ในตำแหน่ง OFF เท่านั้น
- 4.6 การติดตั้งให้ติดตั้งกับผนังตามระบุในแบบ ที่ระดับความสูง 1.50 เมตร จากระดับพื้นถึงระดับบนของ สวิตช์ ในกรณีบริเวณที่ติดตั้งไม่มีผนังกำแพง ให้ติดตั้งบนขายึดโครงเหล็ก ที่แข็งแรงให้สวิตช์สูงจาก พื้นไม่น้อยกว่า 1.00 เมตร ถึงระดับบนของสวิตช์

วิรัตน์

5. CIRCUIT BREAKER BOX (ENCLOSED CIRCUIT BREAKER)

- 5.1 CIRCUIT BREAKER ต้องเป็น MOLDED CASE CIRCUIT BREAKER มี AMPERE TRIP, AMPERE FRAME หรือ IC และมีจำนวน POLE ตามที่ระบุในแบบ
- 5.2 ENCLOSED เป็นไปตามมาตรฐาน NEMA โดยที่
- ก. NEMA 3R สำหรับใช้งานติดตั้งภายนอกอาคาร พับจาก GALVANIZED STEEL - WITH GRAY-BAKED ENAMEL FINISH
  - ข. NEMA 1 สำหรับใช้งานติดตั้งภายในอาคาร พับจาก SHEET STEEL WITH GRAY BAKED ENAMEL FINISH
- 5.3 การติดตั้งให้เป็นไปตามกำหนดในแบบ โดยติดตั้งบนผนังหรือกำแพงที่ระดับสูงจากพื้น 1.50 เมตร ถึงระดับบนสุดของ CIRCUIT BREAKER BOX

ศิริมณี 

**หมวดที่ 12 มาตรฐาน วัสดุ อุปกรณ์**


วัสดุและอุปกรณ์ทั้งหมด จะต้องเป็นของใหม่ซึ่งได้มาตรฐานและมีคุณสมบัติตามที่ระบุในข้างต้น ทั้งนี้วัสดุอุปกรณ์ต่าง ๆ ที่ใช้ต้องผลิตหรือมีคุณภาพเทียบเท่ากับผู้ผลิต ตามรายการดังต่อไปนี้ -

- |  |   |               |                |
|--|---|---------------|----------------|
| 1. LOW VOLTAGE CIRCUIT BREAKER : AIR AND MOLDED CASE | : | Westinghouse; | USA            |
|  | : | GE;           | USA            |
|  | : | Siemens;      | Germany        |
|  | : | Square-D;     | USA            |
|  | : | Mitsubishi;   | Japan          |
|  | : | Fuji;         | Japan          |
|  | : | Merlin Gerin; | France         |
|  | : | ABB (SACE);   | Italy          |
|  | : | Moeller;      | Germany        |
| 2. PANELBOARD : MINIATURE CB                         | : | Westinghouse; | USA            |
|  | : | GE;           | USA            |
|  | : | Square-D;     | USA            |
|  | : | Mitsubishi;   | Japan          |
|  | : | ABB (Stots);  | Germany, Local |
|  | : | Moeller;      | Germany        |
|  | : | Merlin Gerin; | France         |
| 3. SAFETY SWITCH OR LOAD BREAK SWITCH                | : | Westinghouse; | USA            |
|  | : | GE;           | USA            |
|  | : | Siemens;      | Germany        |
|  | : | Square-D;     | USA            |
|  | : | AEG;          | Germany        |
|  | : | Moeller;      | Germany        |
| 4. LOW VOLTAGE SWITCH BOARD                          | : | SMD;          | Local          |
|  | : | PMK;          | Local          |
|  | : | ASEFA;        | Local          |
|  | : | ES;           | Local          |



5. CURRENT AND POTENTIAL TRANSFORMER	:	Siemens;	Germany
	:	ABB;	Sweden/Norway
	:	Crompton;	UK
	:	AEG;	Germany
	:	MWB;	Germany
	:	Fuji;	Japan
	:	Mitsubishi;	Japan
	:	Merlin Gerin;	France
6. METERING AND ASSOCIATED EQUIPMENTS	:	Siemens;	Germany
	:	Fuji;	Japan
	:	AEG;	Germany
	:	ABB;	Sweden
	:	Crompton;	UK
	:	Celsa;	Spain
	:	Mitsubishi;	Japan
	:	Merlin Gerin;	France
7. SWITCH AND OUTLET : GENERAL USED	:	Egle;	USA
	:	Panasonic;	Local
	:	MK;	UK
	:	Hubbell;	USA
	:	Legrand;	France
	:	Crabtree;	UK
	:	Clipsal;	Australia
	:		
8. TELEPHONE OUTLET : MINIATURE TYPE	:	Panasonic;	Local
	:	Clipsal;	Australia
9. LUMINAIRE : GENERAL INDOOR (LOCAL)	:	Delight;	Local
	:	Philips;	Local
	:	Starlight;	Local
	:	Metrolite (MK);	Local
	:	LUSO (L&E);	Local



10. EMERGENCY LIGHT & EXIT SIGN : WITH SEALED	:	DELIGHT;	Local
LEAD BATTERY	:	Safeguard;	Local
	:	EML;	Local
11. LUMINAIRE : BALLAST & STARTER	:	DELIGHT;	Local
	:	Philips;	Netherlands/Local
	:	EYE;	Japan/Local
	:	MK;	Local
	:	Bovo;	Local
	:	Osram;	Germany/Local
	:	Panasonic;	Japan/Local
	:	Linear;	Local
	:	Econg watt;	Local
12. CONDUIT : METAL	:	Matsushita;	Japan/Local
	:	Maruichi;	Japan
	:	Abso;	Local
	:	UI;	Local
	:	TAS;	Local
	:	TSP;	Local
	:	CDC;	Local
13. CABLE AND WIRE : ELECTRIC	:	Phelps Dodge;	Local
	:	Thai Yazaki;	Local
	:	Bangkok Cable;	Local
	:	MCI-Draka;	Local
	:	Fuhrer	Local
14. SURGE ARRESTOR	:	Phoenix Contact;	USA
	:	Moeller (F & G);	Germany
	:	Siemens;	Germany
	:	Furse;	UK



15. TRANSFORMER	:	Ekarat	Local
	:	Thaitrafo	Local
	:	Charoenchai	Local
	:	Sengchai	Local
	:	Tirathai	Local
	:	Thaimaxwell	Local

  
TSUN  


**หมวดที่ 11 อุปกรณ์ป้องกันแรงดันเล็รจ**  
**(SURGE PROTECTIVE DEVICES)**

**1. ข้อกำหนดทั่วไป**

การป้องกันแรงดันเล็รจให้มีการป้องกันเป็นระบบครอบคลุมทั้งระบบ POWER SUPPLY อุปกรณ์ป้องกันแรงดันเล็รจจากฟ้าผ่า เป็นอุปกรณ์ที่ใช้ในการป้องกันกระแสไฟฟ้า และแรงดันเล็รจเนื่องจากฟ้าผ่า และการลวิตซ์ซิ่ง


**2. มาตรฐาน**

อุปกรณ์ป้องกันแรงดันเล็รจ ต้องเป็นไปตามมาตรฐาน UL 1449 THIRD EDITION, UL 1283, CUL

**3. รายละเอียดอุปกรณ์**


อุปกรณ์ป้องกันแรงดันเล็รจแต่ละแบบขึ้นอยู่กับตำแหน่งของการติดตั้ง มีรายละเอียดดังนี้.-

- NOMINAL OPERATING VOLTAGE / PHASE CONFIGURATION : 230/400 VAC, 3 Phase , 4Wire + Gnd
- OPERATING VOLTAGE RANGE : 230 VAC + 15%
- OPERATING FREQUENCY RANGE : 47 – 63 Hz
- FAULT CURRENT RATING : 200 KAIC
- ANSI / IEEE C 62.41 CATEGORY : A, B & C
- CONNECTION TYPE : Terminals (#10 – #14 AWG)
- CAPACITY : CONTINUOUS (PARALLEL CONNECTION)
- MODES OF PROTECTION : L-N, L-G, L-L, N-G
- INDICATION OF SUPPRESSION STATUS : GREEN&RED LED, AUDIBLE ALARM WITH ENABLEE/ /DISABLE FEATURE, RELAY SUMMARY ALARM CONTACT (FROM C) 50 โอิทม
- EMI / RFI ATTENUATION – NORMAL MODE : 60 dB TYPICAL
- RESPONSE TIME : < 0.5 ns
- OPERATING TEMPERETURE : -40 ถึง 60
- OPERATING HUMIDITY : 0% ถึง 95% NON – CONDENSING
- CERTIFICATIONS : UL 1449 THIRD EDITION, UL 1283, CUL



- MAXIMUM CONTINUOUS OPERATING VOLTAGE (MCOV) LINE TO NEUTRAL LUL 1449 SECOND EDITION SVR'S : 320 VAC
  - L-N : 800 Vpk
  - L-G : 800 Vpk
  - N-G : 800 Vpk
- MAXIMUM CONTINUOUS OPERATING VOLTAGE (MCOV) LINE TO NEUTRAL LUL 1449 SECOND EDITION SVR'S : 320 VAC
  - L-N : 800 Vpk
  - L-G : 800 Vpk
  - N-G : 800 Vpk
- MAXIMUM SURGE CURRENT CAPACITY (8 x 20 s)
  - L-N : 80,000 AMPS
  - L-G : 80,000 AMPS
  - L-L : 80,000 AMPS
  - N-G : 80,000 AMPS
  - TOTAL : 560,000 AMPS
- ชุด TRANSFER VOLTAGE SURGE SUPPRESSOR จะต้องติดตั้งอยู่ภายในตู้โลหะตามมาตรฐาน NEMA 4X

ผู้เสนอราคาต้องแนบแคตตาล็อก รูปแบบ รายละเอียดแสดงคุณสมบัติของ TRANSIENT VOLTAGE SURGE SUPPRESSOR มาพร้อมกับเสนอราคา เพื่อให้คณะกรรมการพิจารณาด้วยแล้ว โดยต้องทำเครื่องหมายให้ชัดเจนว่าต้องการเสนอราคาซื้อหรือใด รุ่นใดทั้งนี้คณะกรรมการจะไม่พิจารณาเอกสารรับรองคุณสมบัติของอุปกรณ์ที่ไม่ตรงตามแคตตาล็อกที่นำเสนอ



บริษัท วิทยุการบินแห่งประเทศไทย จำกัด  
AERONAUTICAL RADIO OF THAILAND LTD.

รายการประกอบแบบ

งานระบบไฟฟ้าและสื่อสาร

งานก่อสร้างอาคารเครื่องยนต์กำเนิดไฟฟ้าสำรอง  
สำหรับหอบังคับการบินสกลนคร ณ ท่าอากาศยานสกลนคร

บริษัท วิทยุการบินแห่งประเทศไทย จำกัด  
102 งามดูพลี ทุ่งมหาเมฆ  
สาทร กรุงเทพฯ 10120  
โทรศัพท์ 02-2873531 -41

ออกแบบและควบคุมโครงการ โดย  
กองแบบแผนและควบคุมการก่อสร้าง  
โทรศัพท์ 02-2859458  
โทรสาร 02-2878295

ริมน

๒๐๖

๒๐๖

งานก่อสร้างอาคารเครื่องยนต์กำเนิดไฟฟ้าสำรอง  
สำหรับหอบังคับการบินสกลนคร ณ ท่าอากาศยานสกลนคร  
บริษัท วิทยูการบินแห่งประเทศไทย จำกัด

รายการประกอบแบบระบบไฟฟ้าและสื่อสาร

Handwritten signature and stamp in the bottom right corner. The signature is in black ink and appears to be 'Kun'. There is a circular stamp or seal next to it, partially overlapping the signature.

<b>หมวดที่ 10 ระบบต่อลงดิน</b>	<b>10-1</b>
<ol style="list-style-type: none"> <li>1. ความต้องการทั่วไป</li> <li>2. หลักดิน</li> <li>3. สายดิน (GROUND CONDUCTOR)</li> <li>4. ระบบต่อลงดิน แยกอิสระ (ISOLATED GROUND)</li> <li>5. การติดตั้ง และการทดสอบ</li> </ol>	
<b>หมวดที่ 11 อุปกรณ์ป้องกันแรงดันเสิร์จ (SURGE PROTECTIVE DEVICES)</b>	<b>11-1</b>
<ol style="list-style-type: none"> <li>1. ข้อกำหนดทั่วไป</li> <li>2. มาตรฐาน</li> <li>3. รายละเอียดอุปกรณ์</li> </ol>	
<b>หมวดที่ 12 หม้อแปลงไฟฟ้า</b>	<b>12-1</b>
<ol style="list-style-type: none"> <li>1. ความต้องการทั่วไป</li> <li>2. มาตรฐานที่ใช้ในการผลิต (Reference Standard)</li> <li>3. โครงสร้างของหม้อแปลงไฟฟ้า</li> <li>4. คุณสมบัติทางไฟฟ้า (Electrical Characteristic)</li> <li>5. อุปกรณ์มาตรฐานระบบอื่น ๆ ประกอบด้วย</li> <li>6. การทดสอบคุณภาพ (Test)</li> <li>7. การติดตั้งหม้อแปลงไฟฟ้า</li> <li>8. การรับประกัน</li> </ol>	
<b>หมวดที่ 13 มาตรฐาน วัสดุ อุปกรณ์</b>	<b>13-1</b>

Handwritten signatures and initials, including a large signature and the name 'วิวัฒน์' (Vithan) below it.

หมวดที่ 1 ขอบเขตและข้อกำหนดทั่วไป

1. บทนำ

1.1 เจ้าของโครงการมีความประสงค์จะจัดหาพร้อมติดตั้ง เครื่องวัสดุและอุปกรณ์ในระบบไฟฟ้าและ สื่อสาร อุปกรณ์อำนวยความสะดวกอื่น ๆ อย่างสมบูรณ์ ตามรายละเอียดระบุในแบบและข้อกำหนด ที่จะกล่าวถึงต่อไปนี้ สำหรับใช้งานในโครงการ “ งานก่อสร้างอาคารเครื่องยนต์กำเนิดไฟฟ้าสำรอง บริษัท วิสาหกิจการบินแห่งประเทศไทย จำกัด”

1.2 วัสดุอุปกรณ์ตลอดจนติดตั้งระบบต่าง ๆ ตามข้อกำหนดต้องมีความเหมาะสมกับการใช้งานภายใต้ สภาพแวดล้อมดังต่อไปนี้.-


- ก. ความชื้นสัมพัทธ์สูงสุดเฉลี่ย 79%
- ข. ความชื้นสัมพัทธ์เฉลี่ยตลอดปี 55%
- ค. อุณหภูมิสูงสุด 40°C
- ง. อุณหภูมิเฉลี่ย ตลอดปี 30°C
- จ. ความสูงอยู่ในระดับใกล้เคียงระดับน้ำทะเลปานกลาง

2. ขอบเขตงาน

2.1 ผู้รับจ้างต้องจัดหา ติดตั้งและทดสอบเครื่อง อุปกรณ์ระบบไฟฟ้า และสื่อสาร รวมระบบอื่น ๆ ซึ่ง ติดตั้งภายนอกและภายในอาคาร ตามที่แสดงในแบบ และข้อกำหนดนี้ เพื่อให้ระบบใช้งานได้สมบูรณ์

2.2 ระบบไฟฟ้าและสื่อสาร รวมระบบอื่นๆ จะประกอบด้วยรายการดังนี้.-

- ก. ระบบจ่ายไฟฟ้าแรงต่ำ
- ข. ระบบไฟฟ้าแสงสว่าง
- ค. ระบบต่อลงดิน
- ง. ระบบโทรศัพท์ / สายคอมพิวเตอร์
- จ. ระบบและอุปกรณ์อื่นๆ ตามที่แสดงในแบบและระบุไว้ในข้อกำหนดนี้





### 3. สถาบันมาตรฐาน

เครื่องวัสดุอุปกรณ์ ตลอดจนงานการติดตั้งงานระบบไฟฟ้าและสื่อสารทั้งหมดนี้ ให้ยึดถือตามมาตรฐานของสถาบันที่เกี่ยวข้องดังต่อไปนี้.-


- ก. กฎและระเบียบของการไฟฟ้าฯ
- ข. กฎและประกาศของกระทรวงมหาดไทย
- ค. มาตรฐานการติดตั้งทางไฟฟ้าสำหรับประเทศไทย พ.ศ. 2556 (Thai Electrical Code 2013)
- ง. มาตรฐานผลิตภัณฑ์อุตสาหกรรม (มอก.)
- จ. NATIONAL ELECTRICAL CODE (NEC)
- ฉ. INTERNATIONAL ELECTROTECHNICAL COMMISSION (IEC)
- ช. NATIONAL FIRE PROTECTION ASSOCIATION (NFPA)
- ซ. BRITISH STANDARD (BS)
- ฅ. DEUTSHER INBDUSTRIE NORMEN (DIN)
- ฉ. NATIONAL ELECTRICAL MANUFACTURESS ASSOCIATION (NEMA)
- ช. VERBAND DEUTSHER ELECTROTECHNIKER (VDE)
- ซ. JAPANESE INDUSTRIAL STANDARDS (JIS)
- ฅ. UNDERWRITERS LABORATORIES INC (UL)
- ฉ. กฎและระเบียบขององค์การโทรศัพท์แห่งประเทศไทย
- ญ. มาตรฐานอื่นๆ ตามที่ระบุ

### 4. การสำรวจบริเวณก่อสร้าง

ผู้รับจ้างต้องสำรวจตรวจสอบสถานที่ก่อสร้างก่อนการติดตั้งวัสดุและอุปกรณ์ต่าง ๆ เพื่อศึกษาถึงลักษณะ และสภาพทั่วไป ขอบเขตสิ่งก่อสร้างที่มีอยู่ สาธารณูปโภคต่าง ๆ ให้มีความเข้าใจเป็นอย่างดีไม่ว่ากรณีใด ๆ ก็ตามผู้รับจ้างจะยกข้ออ้างถึงการที่ตนไม่ทราบข้อเท็จจริง หรือข้อมูลที่กล่าวมาข้างต้นเพื่อประโยชน์ใด ๆ ของตนมิได้

### 5. การติดต่อและค่าธรรมเนียม

ถ้ามิได้กำหนดไว้เป็นอย่างอื่นให้ผู้รับจ้างเป็นผู้ติดต่อประสานงานกับหน่วยงานของรัฐ ในระบบที่เกี่ยวข้องกับผู้รับจ้าง เพื่อให้ได้มาซึ่งความสมบูรณ์ของระบบประกอบอาคารนั้น สำหรับใช้ในโครงการ โดยค่าใช้จ่ายต่าง ๆ ในการติดต่อดำเนินงานติดต่อกับหน่วยงานของรัฐ ผู้รับจ้างเป็นผู้รับผิดชอบเองทั้งสิ้น ผู้ว่าจ้างเป็นผู้ชำระค่าใช้จ่ายต่าง ๆ ตามระเบียบของหน่วยงานของรัฐ ตามหลักฐานใบประมาณการชำระเงินของหน่วยงานรัฐ โดยให้ผู้รับจ้างเป็นผู้ทำการติดต่อเรื่องที่เกี่ยวข้องในการทั้งหมดแทนผู้ว่าจ้าง



Handwritten signature and stamp at the bottom right of the page.

6. การเสนอรายละเอียด วัสดุ อุปกรณ์เพื่อขออนุมัติ

ผู้รับจ้างจะต้องจัดทำรายละเอียดหรือตัวอย่างวัสดุ อุปกรณ์ ในระบบไฟฟ้าทุกชนิดเสนอต่อสถาปนิกหรือผู้ควบคุมงานเพื่อขออนุมัติก่อนดำเนินการใด ๆ การเสนอรายละเอียดวัสดุ อุปกรณ์แต่ละอย่าง ต้องมีเครื่องหมายชื่อบริษัท ขนาด และความสามารถ เพื่อประกอบการพิจารณา หากสถาปนิกหรือผู้ควบคุมงาน ตรวจสอบพบว่าวัสดุหรืออุปกรณ์ใดๆ ที่ได้ติดตั้งไปแล้ว ไม่ถูกต้องตามรายละเอียดที่ได้อนุมัติไปแล้ว ผู้รับจ้างต้องทำการถอดถอน ขนย้าย และนำมาเปลี่ยนให้โดยเร็วที่สุด โดยค่าใช้จ่ายในการนี้ เป็นความรับผิดชอบของผู้รับจ้างทั้งสิ้น

7. การประชุมโครงการ

ผู้รับจ้างต้องเข้าร่วมประชุมโครงการในหน่วยงาน ซึ่งจัดให้มีขึ้นเป็นระยะ ๆ โดยผู้รับจ้างที่เป็นผู้เข้าร่วมประชุม ต้องมีอำนาจในการตัดสินใจสั่งการ และทราบรายละเอียดของโครงการเป็นอย่างดี

8. การประสานงาน

ผู้รับจ้างต้องประสานงานกับผู้รับจ้างรายอื่นๆ ในขณะปฏิบัติงาน เพื่อให้การเตรียมงานเป็นไปโดยถูกต้องตามความประสงค์ของเจ้าของโครงการ และไม่ทำให้การปฏิบัติงานด้านไฟฟ้าเป็นเหตุให้งานด้านอื่นๆ เกิดความล่าช้า

9. รายการแก้ไขงานติดตั้ง


ผู้รับจ้างจะต้องยอมรับและดำเนินการโดยมิชักช้า เมื่อได้รับรายการให้แก้ไขข้อบกพร่องในการปฏิบัติงาน จากสถาปนิกหรือผู้ควบคุมงาน เพื่อให้เป็นไปตามข้อกำหนดในสัญญา และถูกต้องตามหลักวิชา โดยจะต้องรับผิดชอบต่อค่าใช้จ่ายในการแก้ไข เนื่องจากความบกพร่องต่าง ๆ ทั้งสิ้น

10. เครื่องวัสดุ และอุปกรณ์ที่นำมาใช้งาน

เครื่อง วัสดุ และอุปกรณ์ทั้งหมดที่นำมาใช้ติดตั้งต้องเป็นของใหม่ และไม่เคยถูกนำไปใช้งานมาก่อน โดยที่มีคุณสมบัติตามข้อกำหนดนี้ และได้มาตรฐาน หรือเป็นที่ยอมรับของการไฟฟ้า นอกจากนี้ อุปกรณ์อื่นใดที่เป็นส่วนประกอบที่จำเป็นของระบบ เพื่อให้การทำงานของระบบนั้น ๆ มีความสมบูรณ์ถูกต้องตามกำหนด หากมิได้มีการแสดงไว้ในแบบหรือระบุไว้ในข้อกำหนดนี้ ให้ถือเป็นความรับผิดชอบของผู้รับจ้างที่จะต้องจัดหาและติดตั้งเพื่อให้ระบบนั้น ๆ ทำงานได้โดยสมบูรณ์

11. การเก็บรักษาเครื่อง วัสดุและอุปกรณ์

ผู้รับจ้างต้องเก็บรักษาเครื่อง วัสดุ และอุปกรณ์ที่นำมาใช้ในการติดตั้งให้อยู่ในสภาพเรียบร้อย ทั้งนี้ เครื่อง วัสดุ และอุปกรณ์ทั้งหมดยังเป็นกรรมสิทธิ์ของผู้รับจ้างซึ่งต้องรับผิดชอบต่อการสูญหาย เสื่อมสภาพ หรือชำรุด จนกว่าจะได้ส่งมอบงานแล้ว



Handwritten signature and stamp, possibly indicating approval or completion.

## 12. ตัวอย่างวัสดุ และอุปกรณ์

- 12.1 ผู้รับจ้างต้องจัดหาตัวอย่างวัสดุ และอุปกรณ์ รวมทั้งเอกสารของผู้ผลิตที่แสดงรายละเอียดทางเทคนิค ขนาด และรูปร่างที่ชัดเจนของวัสดุ และอุปกรณ์แต่ละชิ้นตามที่สถาปนิกหรือผู้ควบคุมงานต้องการ
- 12.2 ในกรณีที่สถาปนิกหรือผู้ควบคุมงาน มีความประสงค์ให้ผู้รับจ้างแสดงวิธีการติดตั้ง เพื่อเป็นตัวอย่างหรือเพื่อความเหมาะสมแล้วแต่กรณี ผู้รับจ้างต้องแสดงการติดตั้ง ณ สถานที่ติดตั้งจริงตามที่สถาปนิกหรือผู้ควบคุมงานกำหนด เมื่อวิธีและการติดตั้งนั้น ๆ ได้รับอนุมัติแล้ว จึงให้ถือเป็นมาตรฐานในการปฏิบัติต่อไป

## 13. การแก้ไข เปลี่ยนแปลงแบบ รายการ วัสดุ และอุปกรณ์

- 13.1 การเปลี่ยนแปลงแบบ รายการวัสดุ และอุปกรณ์ที่ผิดไปจากข้อกำหนดและเงื่อนไขตามสัญญาด้วยความจำเป็น หรือความเหมาะสมก็ดี ผู้รับจ้างต้องแจ้งเป็นลายลักษณ์อักษรต่อผู้ว่าจ้างเพื่อขออนุมัติ เป็นเวลาอย่างน้อย 30 วัน ก่อนดำเนินการจัดซื้อ หรือทำการติดตั้ง
- 13.2 ในกรณีที่ผลิตภัณฑ์ของผู้รับจ้าง มีคุณสมบัติอันเป็นเหตุให้อุปกรณ์ตามรายการที่วิศวกรกำหนดไว้เกิดความไม่เหมาะสม หรือไม่ทำงานโดยถูกต้อง ผู้รับจ้างต้องไม่เพิกเฉยหรือละเลยที่จะแจ้งขอความเห็นชอบจากวิศวกรในการแก้ไขเปลี่ยนแปลงให้ถูกต้องตามความประสงค์ โดยชี้แจงแสดงเหตุผล และหลักฐานจากบริษัทผู้ผลิต
- 13.3 ค่าใช้จ่ายที่เพิ่มขึ้นในกรณีดังกล่าวข้างต้น ผู้รับจ้างจะต้องเป็นผู้รับผิดชอบเองทั้งสิ้น

## 14. รหัส บ้ายชื่อ และเครื่องหมายของวัสดุ อุปกรณ์

ผู้รับจ้างต้องจัดทำรหัส บ้ายชื่อ และลูกศรแสดงทิศทางของเครื่องและอุปกรณ์ต่าง ๆ ที่นำมาติดตั้งในโครงการเพื่ออำนวยความสะดวกในการตรวจสอบและซ่อมแซมบำรุง โดยเฉพาะอย่างยิ่งในบริเวณที่ปิดมิดชิดซึ่งเข้าถึงได้ยาก จะต้องมีเครื่องหมายที่มองเห็นได้ง่าย

## 15. การป้องกันน้ำเข้าอาคาร

การติดตั้งวัสดุ อุปกรณ์ที่ใกล้ชิดกับบริเวณที่มีความชื้นสูง หรือเชื่อมโยงกันภายนอกอาคาร ผู้รับจ้างต้องจัดทำรายละเอียดแสดงวิธีการติดตั้ง และเสริมเพิ่มเติมวัสดุ และอุปกรณ์ต่าง ๆ ให้สถาปนิกหรือผู้ควบคุมงานอนุมัติก่อนดำเนินการใด ๆ เพื่อให้การป้องกันน้ำเข้าอาคารเป็นไปอย่างสมบูรณ์

## 16. การป้องกันการผุกร่อน

ผิวงานเหล็กทั้งหมดต้องผ่านกรรมวิธีป้องกันการผุกร่อน หรือการทาสีก่อนนำไปใช้งาน เครื่อง วัสดุ และอุปกรณ์ต่าง ๆ ที่ผ่านการป้องกันการผุกร่อน และการทาสีมาแล้วจากโรงงานผู้ผลิต หากตรวจพบว่าการทาสีไม่เรียบร้อย ผู้รับจ้างต้องทำการซ่อมแซมให้เรียบร้อยจนเป็นที่ยอมรับของสถาปนิกหรือผู้ควบคุมงาน

รับ  
รับ

### 17. การชุบสังกะสี

การชุบสังกะสีที่ระบุไว้ในข้อกำหนด แบบ หรือรายการแบบให้หมายถึงการชุบด้วยวิธี HOT-DIP หรือการชุบด้วยวิธี ELECTRO-DEPOSIT เท่านั้น การวัดความหนาของสังกะสีที่ชุบจะใช้วิธีวัดโดยการชั่งน้ำหนัก โดยที่จะต้องได้ความหนาที่ทำให้ได้น้ำหนักไม่น้อยกว่า 300 กรัมต่อพื้นที่ชุบ 1 ตารางเมตร (1 ออนซ์ต่อพื้นที่ชุบ 1 ตารางฟุต) และให้ใช้ ZINCRICH PAINT หรือ POLYMERIZED RESIN PAINT ทาซ่อมบริเวณที่สังกะสีหลุดลอกในระหว่างที่ทำการขึ้นรูป

### 18. ความปลอดภัยในการปฏิบัติงาน และการป้องกัน

ผู้รับจ้างต้องจัดให้การปฏิบัติงานมีสภาพที่ปลอดภัย และหมั่นตรวจตราให้มีการป้องกันการสูญเสียบาดเจ็บ และเสียหายซึ่งอาจเกิดขึ้นกับ

- ก. พนักงาน และบุคคลอื่นที่เข้ามายังหน่วยงาน
- ข. วัสดุ อุปกรณ์ที่เก็บรักษาไว้ ณ สถานที่ก่อสร้าง
- ค. ถาวรวัตถุอื่น ๆ ในบริเวณก่อสร้างและข้างเคียง เช่น ถนน ทางเดิน สิ่งปลูกสร้าง และสาธารณูปโภคต่าง ๆ

18.1 ผู้รับจ้างต้องรับผิดชอบต่อการบาดเจ็บกับบุคคลใด ๆ ก็ตามอันเนื่องมาจากผลของการทำงาน


18.2 ในสถานที่ทำงานที่มีโอกาสเกิดเพลิงไหม้ จะต้องจัดเตรียมให้มีอุปกรณ์ป้องกันเพลิงไหม้ที่เหมาะสม เช่น ถัง เครื่องดับเพลิงเคมี เป็นต้น

### 19. การตัด เจาะ

ผู้รับจ้างเป็นผู้รับผิดชอบการตัด เจาะ ฝาผนัง พื้น คาน ฝ้าเพดาน หรือหลังคา เท่าที่จำเป็นในการติดตั้งงานระบบ การตัด เจาะต่าง ๆ ต้องทำอย่างระมัดระวัง รอบคอบ เพื่อไม่ให้เกิดผลเสียหายต่อโครงสร้างและความเรียบร้อยของงานสถาปัตยกรรม การตัด เจาะต้องแจ้งให้สถาปนิกหรือผู้ควบคุมงานทราบ เพื่อขออนุมัติก่อนดำเนินการทุกครั้ง ค่าใช้จ่ายในการ ตัด เจาะ สกัด ฯลฯ รวมทั้งความเสียหายที่เกิดขึ้นกับงานของผู้รับจ้างอื่น ให้อยู่ในความรับผิดชอบของผู้รับจ้างทั้งสิ้น ภายหลังจากการตัด เจาะ สกัด ฯลฯ และติดตั้งอุปกรณ์ของผู้รับจ้างเสร็จเรียบร้อยแล้ว ผู้รับจ้างต้องซ่อมแซมส่วนของอาคารดังกล่าวให้อยู่ในสภาพเดิม

### 20. การปิดช่อง

ผู้รับจ้างเป็นผู้จัดทำช่องเปิดต่าง ๆ บนฝาผนัง พื้น คาน ฝ้าเพดาน หรือหลังคา โดยใช้ช่างผู้ชำนาญงานด้านนั้น ๆ เพื่อให้การติดตั้งอุปกรณ์เป็นไปตามวัตถุประสงค์ของผู้ว่าจ้าง หลังจากติดตั้งอุปกรณ์ผ่านช่องเปิดต่าง ๆ รวมทั้งช่องชาฟท์ ซึ่งทางงานโครงสร้างเตรียมไว้ให้สำหรับติดตั้งอุปกรณ์ต่าง ๆ ผู้รับจ้างต้องดำเนินการปิดช่องดังกล่าวให้เรียบร้อยตามความเห็นชอบของสถาปนิกหรือผู้ควบคุม ช่องว่างระหว่างอุปกรณ์ และโครงสร้างอาคารที่เป็นผนังกันไฟ หรือผนังกันเสียง ต้องอุดแน่นด้วยวัสดุที่สามารถทนไฟได้ไม่น้อยกว่า 2 ชั่วโมง เว้นแต่ที่ระบุไว้เป็นอย่างอื่น



## 21. การจัดทำแทนเครื่อง

- 21.1 ผู้รับจ้างต้องเป็นผู้จัดทำแทน ฐาน และอุปกรณ์รองรับน้ำหนักเครื่อง และอุปกรณ์ต่าง ๆ ตามหลักวิชาการ และมีความแข็งแรงสามารถทนการสั่นสะเทือนขณะเปิดใช้งานได้เป็นอย่างดี โดยจะต้องจัดทำรายละเอียดเสนอต่อสถาปนิกหรือผู้ควบคุมงานเพื่อขออนุมัติก่อนการติดตั้ง โดยค่าใช้จ่ายในการดำเนินการจัดทำแทนเครื่อง อยู่ในความรับผิดชอบของผู้รับจ้าง
- 21.2 ข้อมูลต่าง ๆ ของแทนเครื่อง เช่น รายละเอียด ขนาด ตำแหน่ง และน้ำหนัก ต้องแจ้งให้สถาปนิกหรือผู้ควบคุมงาน และผู้รับจ้างก่อสร้างอาคารทราบล่วงหน้าก่อนการจัดทำแทนคอนกรีตไม่น้อยกว่า 7 วัน การให้ข้อมูลที่ผิดพลาด หรือไม่ครบถ้วนอันก่อให้เกิดผลเสียหาย หรือความล่าช้าของงานก่อสร้าง ผู้รับจ้างต้องรับผิดชอบต่อค่าใช้จ่ายที่เกิดขึ้นทั้งสิ้น


## 22. การยึดท่อ และอุปกรณ์กับโครงสร้างอาคาร

- 22.1 ผู้รับจ้างต้องจัดหาอุปกรณ์ยึด แขนงท่อ เครื่อง และอุปกรณ์ที่เหมาะสมกับโครงสร้างอาคาร การประกอบโครงเหล็กต้องทำด้วยความประณีต ไม่มีเหลี่ยมคมอันอาจก่อให้เกิดอันตรายได้ และต้องได้รับการอนุมัติจากสถาปนิกหรือผู้ควบคุมงานก่อนดำเนินการยึด แขนงใด ๆ
- 22.2 ขนาดและชนิดของอุปกรณ์ยึด แขนง จะต้องเป็นที่รับรองว่าสามารถรับน้ำหนักได้โดยมีค่าความปลอดภัยไม่น้อยกว่า 3 เท่า ของน้ำหนักใช้งาน (SAFETY FACTOR = 3)
- 22.3 การยึดแขนงกับโครงสร้างอาคาร ต้องแน่ใจว่าจะไม่ก่อให้เกิดความเสียหาย หรือกีดขวางงานของระบบอื่น ๆ
- 22.4 EXPANSION SHIELD ที่ใช้เจาะยึดในคอนกรีตจะต้องเป็นโลหะและได้มาตรฐานสากล ห้ามใช้พุกไม้ โดยเด็ดขาด และต้องไม่เจาะยึดกับคอนกรีตที่ยังปมไม้ได้ที่

## 23. งานติดตั้งในห้องเครื่อง

- 23.1 ผู้รับจ้างต้องวางแผนการติดตั้งเครื่อง และอุปกรณ์ต่าง ๆ รวมทั้งแทนเครื่องต่าง ๆ โดยไม่เป็นอุปสรรคต่อการดำเนินงานของผู้รับจ้างอื่น โดยเฉพาะอย่างยิ่งผู้รับจ้างก่อสร้างอาคาร
- 23.2 แผนงาน ข้อมูล และความต้องการตามความจำเป็น ต้องแจ้งให้ผู้รับจ้างก่อสร้างอาคารทราบล่วงหน้าเป็นเวลานานพอ เพื่อเตรียมการก่อนการติดตั้งเครื่องและอุปกรณ์ หากผู้รับจ้างละเลยหน้าที่ดังกล่าวโดยมิได้แจ้งให้ทราบล่วงหน้า หรือแจ้งให้ทราบล่าช้าเกินควร ผลเสียหายที่เกิดขึ้นกับผู้รับจ้างต้องเป็นผู้รับผิดชอบทั้งสิ้น

วิมล



**24. ช่องเปิดในการติดตั้ง และซ่อมบำรุงเครื่อง และอุปกรณ์**

- 24.1 ช่องเปิดต่าง ๆ ที่จำเป็นต้องใช้ในการติดตั้ง เช่น ซาฟท์ ช่องระหว่างผนัง ผ้าเพดาน ผู้รับจ้างต้องกำหนด ขนาด ตำแหน่ง และระยะให้เพียงพอเหมาะสมกับงานติดตั้งอุปกรณ์ในระบบ โดยร่วมปรึกษากับผู้รับจ้างอื่นที่ต้องปฏิบัติงานในพื้นที่เดียวกัน ค่าใช้จ่ายในการดำเนินการจัดทำช่องเปิดต่าง ๆ อยู่ในความรับผิดชอบของผู้รับจ้าง
- 24.2 ผู้รับจ้างต้องกำหนดตำแหน่งเครื่อง และอุปกรณ์ที่จำเป็นต้องซ่อมบำรุงหรือปรับแต่งในภายหลังรวมทั้งตำแหน่งช่องเปิดบนฝ้า ฝ้าผนังให้กับผู้รับจ้างก่อสร้างอาคารเพื่อดำเนินการเตรียมงานล่วงหน้า

**25. การกำจัดสิ่งปฏิกูล**

ผู้รับจ้างต้องขนขยะมูลฝอย เศษวัสดุ และสิ่งของเหลือใช้ออกจากบริเวณปฏิบัติงานทุกวัน ภายหลังจากเลิกปฏิบัติงาน ณ จุดนั้น ๆ แล้ว และให้นำสิ่งต่าง ๆ ที่ไม่ต้องการใช้งานดังกล่าวข้างต้นไปทิ้งที่บริเวณรวบรวมขยะส่วนกลาง ก่อนส่งมอบงานจะต้องรื้อถอนสิ่งปลูกสร้างชั่วคราวที่อยู่ในความรับผิดชอบออกจากบริเวณหน่วยงานให้หมด และทำความสะอาดให้เรียบร้อยเมื่อเสร็จงาน

**26. การรับประกัน**

- 26.1 ถ้าหากมิได้ระบุไว้เป็นอย่างอื่น ผู้รับจ้างต้องรับประกันคุณภาพ ความสามารถ ของเครื่อง อุปกรณ์ และการติดตั้งว่าใช้งานได้เป็นเวลา 1 ปี นับจากวันลงนามในเอกสารรับมอบงานแล้ว
- 26.2 ในกรณีที่เครื่อง วัสดุอุปกรณ์ต่าง ๆ เกิดชำรุดเสียหายหรือเสื่อมคุณภาพอันเนื่องมาจากข้อผิดพลาดของผู้ผลิตหรือการติดตั้งในระหว่างเวลารับประกัน ผู้รับจ้างต้องดำเนินการเปลี่ยนหรือแก้ไขให้อยู่ในสภาพใช้งานได้ดีเช่นเดิมโดยมิชักช้า
- 26.3 ผู้รับจ้างต้องดำเนินการโดยทันทีที่ได้รับแจ้งจากเจ้าของโครงการให้เปลี่ยนหรือแก้ไขเครื่องอุปกรณ์ตามสัญญารับประกัน มิฉะนั้นเจ้าของโครงการสงวนสิทธิ์ ที่จะจัดหาผู้อื่นมาดำเนินการแทนโดยค่าใช้จ่ายทั้งสิ้น ผู้รับจ้างต้องเป็นผู้รับผิดชอบ

**27. รหัส และระบบไฟฟ้า**

27.1 ระบบไฟฟ้าแรงต่ำเป็นระบบ 3 PHASE 4 WIRE 380 V./220V. 50 Hz.

27.2 ผู้รับจ้างต้องจัดทำระบบสี สำหรับสายไฟและ BUSBAR ดังนี้

- |            |        |         |              |    |
|------------|--------|---------|--------------|----|
| - สีน้ำตาล | สำหรับ | PHASE A | เป็นตัวอักษร | L1 |
| - สีดำ     | สำหรับ | PHASE B | เป็นตัวอักษร | L2 |
| - สีเทา    | สำหรับ | PHASE C | เป็นตัวอักษร | L3 |
| - สีฟ้า    | สำหรับ | NEUTRAL | เป็นตัวอักษร | N  |
| - สีเขียว  | สำหรับ | GROUND  | เป็นตัวอักษร | E  |

*Handwritten signature and stamp*

- 27.3 ในกรณีที่สายไฟที่ใช้ มีการผลิตเป็นสีเดียวให้ผู้รับจ้างใช้ปลอก พีวีซี หรือเทปพันสายไฟสีต่าง ๆ ตามที่กำหนดข้างต้น พันสายไฟที่ไว้ที่หัว และปลายสายไฟแต่ละช่วง
- 27.4 ท่อร้อยสาย, WIREWAY หรือ CABLE TRAY สำหรับการเดินสายไฟฟ้าระบบต่าง ๆ ต้องทาสีหรือทำการพ่นสี ดังนี้
- 27.4.1 ให้แสดงรหัสสีที่ CLAMP ของท่อร้อยสาย หรือพ่นสีที่ WIREWAY หรือ CABLE TRAY
- 27.4.2 รหัสสีที่ท่อร้อยสายต้องทำเป็นแถบสีมีความกว้างไม่น้อยกว่า 10 ซม. ในตำแหน่งใกล้กับกล่องต่อสาย
- 27.4.3 ที่ฝากล่องต่อสาย ให้ทาหรือพ่นสีตามรหัสสี และมีอักษรสัญลักษณ์กำกับ
- 27.4.4 กำหนดรหัสสี และอักษรสัญลักษณ์ ดังนี้

ระบบ	อักษร	รหัสสี
ท่อ-ราง สายไฟฟ้ากำลังปกติ	N	เขียว
ท่อ-ราง สายไฟฟ้าฉุกเฉิน	E	เหลือง
ท่อ-ราง สายไฟฟ้า UPS	U	เหลือง
ท่อ-ราง สายระบบสัญญาณแจ้งเหตุเพลิงไหม้	FA	แดง
ท่อ-ราง สายระบบเสียง	S	ขาว
ท่อ-ราง โทรทัศน์วงจรปิด	CC	ขาว
ท่อ-ราง ระบบรักษาความปลอดภัย	SE	ขาว
ท่อ-ราง สายโทรศัพท์	T	น้ำเงิน


  
 15/000

หมวดที่ 2 แบบ,หนังสือคู่มือ,การปฏิบัติและการส่งมอบงาน

1. แบบใช้งาน (SHOP DRAWING)

- 1.1 เมื่อได้รับการว่าจ้าง ผู้รับจ้างต้องจัดทำแบบใช้งาน ซึ่งแสดงรายละเอียดของเครื่อง อุปกรณ์ และ ตำแหน่งที่จะดำเนินการติดตั้ง ยื่นเสนอขออนุมัติดำเนินการต่อสถาปนิกหรือผู้ควบคุมงานอย่างน้อย 30 วัน ก่อนการติดตั้ง
- 1.2 ในกรณีที่มีรายละเอียดขัดกับแบบแปลนหรือถ้าผู้รับจ้างจำเป็นต้องเปลี่ยนแปลงจากแบบแปลนและ รายละเอียดประการใด ๆ ให้ผู้รับจ้างแจ้งต่อสถาปนิกหรือผู้ควบคุมงาน และให้ได้รับความเห็นชอบ อนุมัติจากสถาปนิกหรือผู้ควบคุมงานก่อนจึงดำเนินการได้ ถ้าผู้รับจ้างดำเนินการไปโดยพลการ ผู้ว่าจ้างสงวนสิทธิ์ที่จะสั่งให้ผู้รับจ้าง แก้ไขใหม่ให้ถูกต้องทุกประการได้ โดยที่ผู้รับจ้างต้องเสียค่าใช้จ่ายในการนี้เองทั้งสิ้น
- 1.3 ผู้รับจ้างต้องศึกษาทำความเข้าใจแบบสถาปัตยกรรม แบบโครงสร้าง แบบตกแต่งภายใน และระบบอื่น ๆ ที่เกี่ยวข้องประกอบกัน รวมทั้งตรวจสอบสถานที่ติดตั้งจริง เพื่อให้การจัดทำแบบใช้งานเป็นไปโดยถูกต้อง และไม่เกิดอุปสรรคกับผู้รับจ้างอื่น ๆ จนเป็นสาเหตุให้หมายกำหนดงานโครงการต้องล่าช้า
- 1.4 ผู้รับจ้างต้องไม่ดำเนินการใด ๆ ก่อนที่แบบใช้งานจะได้รับการอนุมัติจากสถาปนิกหรือผู้ควบคุมงาน มิฉะนั้นค่าใช้จ่ายที่อาจเกิดขึ้นทั้งหมดหากมีการเปลี่ยนแปลงแก้ไขตามแบบใช้งานที่ได้รับอนุมัติแล้ว ผู้รับจ้างต้องเป็นผู้รับผิดชอบเองทั้งสิ้น
- 1.5 วิศวกรผู้รับผิดชอบของผู้รับจ้าง ต้องตรวจสอบแบบใช้งานให้ถูกต้องตามความต้องการใช้งาน และการติดตั้งตามข้อแนะนำของผู้ผลิต พร้อมทั้งลงนามรับรองและลงวันที่กำกับบนแบบที่เสนอขออนุมัติทุกแผ่น
- 1.6 ในกรณีที่แบบใช้งานของผู้รับจ้างแตกต่างไปจากแบบประกอบสัญญา ผู้รับจ้างต้องจัดทำสารบัญ รายการที่แตกต่าง และใส่เครื่องหมายแสดงการเปลี่ยนแปลงกำกับทุกครั้ง พร้อมทั้งลงนามรับรอง และลงวันที่ในการแก้ไขครั้งนั้น ๆ กำกับ
- 1.7 แบบใช้งานต้องมีขนาด และมาตราส่วนเท่ากับแบบประกอบสัญญา นอกจากแบบขยายเพื่อแสดง รายละเอียดที่ชัดเจนและทำความเข้าใจได้ถูกต้อง ให้ใช้ขนาดและมาตราส่วนที่เหมาะสมตามสากลนิยม ทั้งนี้ขึ้นอยู่กับดุลยพินิจของสถาปนิกหรือผู้ควบคุมงาน
- 1.8 สถาปนิกหรือผู้ควบคุมงานมีอำนาจ และหน้าที่สั่งการให้ผู้รับจ้างจัดเตรียมแบบขยายแสดงการติดตั้ง ส่วนหนึ่งส่วนใดของงานระบบที่เห็นว่าจำเป็น
- 1.9 แบบใช้งานที่ได้รับอนุมัติแล้วมิได้หมายความว่า เป็นการพ้นความรับผิดชอบของผู้รับจ้าง หาก สถาปนิกหรือผู้ควบคุมงานตรวจพบข้อผิดพลาดในภายหลัง ผู้รับจ้างยังคงต้องดำเนินการแก้ไขใหม่ให้ถูกต้อง
- 1.10 แบบใช้งานที่ไม่มีรายละเอียดเพียงพอ สถาปนิกหรือผู้ควบคุมงานจะแจ้งให้ผู้รับจ้างทราบ และส่งคืน โดยไม่มีการพิจารณาแต่ประการใด

วิวัฒน์ (วิวัฒน์)



1.11 แบบใช้งานที่ส่งเสนอขออนุมัติ ต้องเป็นพิมพ์เขียวอย่างน้อย 4 ชุด ภายหลังจากได้รับการอนุมัติแล้ว ผู้รับจ้างต้องส่งแบบพิมพ์เขียวให้สถาปนิกหรือผู้ควบคุมงานอีก 4 ชุด และอาจขอให้ผู้รับจ้างส่งเพิ่มเติมให้ อีกตามความจำเป็น

## 2. การจัดการน้ำประปา ไฟฟ้า โทรศัพท์ ฯลฯ เพื่อใช้ระหว่างการก่อสร้าง

2.1 ถ้ามิได้กำหนดไว้เป็นอย่างอื่น ผู้รับจ้างต้องเป็นผู้จัดหา น้ำประปา ไฟฟ้า โทรศัพท์ ฯลฯ ซึ่งเกี่ยวข้องกับงานระบบในความรับผิดชอบของผู้รับจ้างสำหรับการใช้ในการก่อสร้างตามโครงการ

2.2 ผู้รับจ้าง ต้องประสานงานกับผู้รับจ้างงานอาคารเกี่ยวกับค่าใช้จ่ายที่เกิดขึ้น ระหว่างการก่อสร้างซึ่งอยู่ในความรับผิดชอบของผู้รับจ้าง

2.3 การติดตั้งท่อ อุปกรณ์ ฯลฯ ที่เกี่ยวข้องกับกาใช้บริการ ซึ่งอยู่ในบริเวณที่อยู่ในความรับผิดชอบของผู้รับจ้าง ให้ผู้รับจ้างดำเนินการเอง

## 3. การจัดทำตารางแผนงาน

ผู้รับจ้างต้องจัดทำตารางแผนงาน แสดงรายละเอียดจำนวนพนักงาน การขนส่งเครื่องอุปกรณ์เข้าสถานที่ติดตั้ง การติดตั้งและการแล้วเสร็จของงานแต่ละขั้นตอน เพื่อประกอบการประสานงาน เสนอต่อสถาปนิกหรือผู้ควบคุมงานเป็นระยะ ๆ ตารางแผนงานนี้จะต้องได้รับการปรับปรุงให้สอดคล้องกับแผนงานก่อสร้างอยู่เสมอ

## 4. การจัดทำรายการผลความคืบหน้าของงาน


4.1 ผู้รับจ้างต้องจัดทำรายการงานการปฏิบัติงานประจำวัน และสรุปผลเป็นรายเดือนส่งให้สถาปนิกหรือผู้ควบคุมงานจำนวน 2 ชุด สำหรับรายงานประจำวัน และ 4 ชุดสำหรับรายงานประจำเดือน ทุกสัปดาห์แรกของเดือนตั้งแต่เริ่มเข้าปฏิบัติงานจนถึงวันส่งมอบงาน

4.2 รายงานดังกล่าว ต้องประกอบด้วยรายละเอียดดังนี้

- ก. จำนวนและตำแหน่งหน้าที่ของพนักงานทั้งหมดที่เข้าปฏิบัติงาน
- ข. จำนวนวัสดุ อุปกรณ์ที่นำเข้ามายังหน่วยงาน
- ค. รายละเอียดที่ปฏิบัติ
- ง. วันที่ได้รับคำสั่งแก้ไขหรือเปลี่ยนแปลงการปฏิบัติงานจากสถาปนิก
- จ. เหตุการณ์พิเศษอื่น ๆ เช่น อุบัติเหตุ ฯลฯ

## 5. การประชุมโครงการ

ผู้รับจ้างต้องเข้าร่วมประชุมโครงการ และการประชุมในหน่วยงานซึ่งจัดให้มีขึ้นเป็นระยะ ๆ โดยผู้รับจ้างหรือตัวแทนของผู้รับจ้างที่เข้าร่วมประชุม ต้องมีอำนาจในการตัดสินใจสั่งการ และทราบรายละเอียดของโครงการเป็นอย่างดี



## 6. แบบก่อสร้างจริง (AS-BUILT DRAWING)

- 6.1 แบบก่อสร้างจริงต้องมีขนาดและมาตราส่วนเท่ากับแบบประกอบสัญญา นอกจากแบบขยายให้ใช้มาตราส่วนตามแบบใช้งานที่ได้รับอนุมัติ
- 6.2 ผู้รับจ้างต้องจัดทำแบบก่อสร้างจริงให้แล้วเสร็จก่อนการปิดฝ้าเพดาน การก่อผนังปิดหรือถมดิน
- 6.3 แบบก่อสร้างจริงทั้งหมดต้องลงนามรับรองความถูกต้องโดยผู้รับจ้างและส่งให้สถาปนิกหรือผู้ควบคุมงาน 1 ชุด เพื่อตรวจสอบก่อนกำหนดการทดสอบเครื่องและการใช้งานของระบบอย่างน้อย 30 วัน
- 6.4 ในระหว่างดำเนินการติดตั้ง ผู้รับจ้างต้องจัดทำแบบตามที่ติดตั้งจริง แสดงตำแหน่งเครื่องอุปกรณ์ รวมทั้งการแก้ไขอื่น ๆ ที่ปรากฏในงานระหว่างการติดตั้งส่งให้ผู้คุมงานตรวจสอบเป็นระยะ ๆ


## 7. หนังสือ คู่มือการใช้งาน และการบำรุงรักษาเครื่อง อุปกรณ์

- 7.1 หนังสือคู่มือการใช้งานและบำรุงรักษาเครื่อง และอุปกรณ์ เป็นเอกสารประกอบการส่งมอบงาน ผู้รับจ้างต้องจัดเตรียมเข้าแฟ้มปกแข็งเรียบร้อย ส่งมอบให้เจ้าของโครงการในวันส่งมอบงาน
- 7.2 หนังสือคู่มือ จะแบ่งออกเป็น 5 ภาค คือ.-
  - ภาคที่ 1 ประกอบด้วยเอกสาร รายละเอียด ข้อมูลของเครื่อง อุปกรณ์ทั้งหมดที่ได้ยื่นเสนอ และได้รับการอนุมัติให้ใช้ในโครงการ (SUBMITTAL DATA)
  - ภาคที่ 2 ประกอบด้วยแค็ตตาล็อก เครื่อง อุปกรณ์ แยกเป็นหมวดหมู่ พร้อมทั้งเอกสารแนะนำวิธีการติดตั้ง ซ่อมบำรุงแบบมาด้วย (INSTALLATION, OPERATION AND MAINTENANCE MANUAL) รวมทั้งรายชื่อบริษัทผู้แทนจำหน่ายเครื่องและอุปกรณ์นั้นๆ
  - ภาคที่ 3 ประกอบด้วยรายงานการทดสอบเครื่อง และระบบตามความเป็นจริง (TEST REPORT)
  - ภาคที่ 4 ประกอบด้วยรายการเครื่อง อะไหล่ และข้อเสนอแนะชิ้นส่วนอะไหล่ที่ควรมีสำรองไว้ขณะใช้งาน (RECOMMEND SPARE PARTS LIST)
  - ภาคที่ 5 ประกอบด้วยรายการตรวจสอบ และบำรุงรักษาเครื่อง อุปกรณ์แต่ละชนิด เช่น รายเดือน, ทุก 3 เดือน, ทุก 6 เดือน และรายปี
- 7.3 หนังสือคู่มือทั้งหมดผู้รับจ้างต้องส่งต้นฉบับเสนอสถาปนิกหรือผู้ควบคุมงาน 1 ชุด เพื่อตรวจสอบและอนุมัติก่อนการส่งมอบจริง

## 8. การทดสอบเครื่อง และระบบ

- 8.1 ผู้รับจ้าง ต้องจัดทำตารางแผนงานแสดงกำหนดการทดสอบเครื่องและระบบ รวมทั้งจัดเตรียมเอกสารแนะนำจากผู้ผลิตในการทดสอบ (OPERATION MANUAL) เสนอสถาปนิกหรือผู้ควบคุมงานก่อนทำการทดสอบ
- 8.2 อุปกรณ์และเครื่องมือที่ใช้ในการทดสอบผู้รับจ้างต้องเป็นผู้จัดหาทั้งหมด
- 8.3 ผู้รับจ้างต้องทำการทดสอบเครื่อง และระบบตามหลักวิชาการและข้อกำหนด โดยมีผู้แทนเจ้าของโครงการ และ/หรือ สถาปนิกหรือผู้ควบคุมงานอยู่ร่วมขณะทดสอบด้วย

รับมอบ



8.4 รายงานข้อมูลในการทดสอบ (TEST REPORT) ให้ทำเป็นแบบฟอร์มเสนอขออนุมัติต่อสถาปนิก หรือผู้ควบคุมงานก่อนทำการทดสอบ หลังการทดสอบ ผู้รับจ้างต้องกรอกข้อมูลตามที่ได้จากการทดสอบจริงส่งให้สถาปนิกหรือผู้ควบคุมงาน

8.5 ค่าใช้จ่ายต่าง ๆ เช่น ค่ากระแสไฟฟ้า น้ำประปา แรงงาน ฯลฯ ในระหว่างการทดสอบเครื่องและระบบให้อยู่ในความรับผิดชอบของผู้รับจ้างเองทั้งสิ้น

## 9. การฝึกอบรมเจ้าหน้าที่

ผู้รับจ้างต้องดำเนินการฝึกอบรมเจ้าหน้าที่ควบคุมและบำรุงรักษาเครื่องของเจ้าของโครงการให้มีความรู้ความสามารถในการใช้งานและการบำรุงรักษาเครื่อง จนกว่าเจ้าหน้าที่ควบคุมเครื่องของเจ้าของโครงการสามารถใช้เครื่องได้ด้วย ตนเอง

## 10. การส่งมอบงาน

10.1 ผู้รับจ้างจะต้องเปิดใช้งานเครื่องและอุปกรณ์ต่าง ๆ ในระบบให้อยู่ในสภาพที่ใช้งานได้เต็มประสิทธิภาพหรือพร้อมที่จะใช้งานได้เต็มความสามารถในช่วง 24 ชั่วโมงติดต่อกัน ค่าใช้จ่าย เช่น ค่าไฟฟ้า ค่าน้ำอยู่ความรับผิดชอบของผู้รับจ้างทั้งสิ้น

10.2 ผู้รับจ้างจะต้องทำการทดสอบ เครื่อง อุปกรณ์และระบบตามที่สถาปนิกหรือผู้ควบคุมงานจะกำหนดให้ทดสอบจนกว่าจะได้ผลเป็นที่พอใจ และแน่ใจว่าการทำงานของระบบที่ทำการทดสอบถูกต้องตามความประสงค์ของเจ้าของโครงการ

10.3 รายการสิ่งของต่าง ๆ ที่ผู้รับจ้างต้องส่งมอบให้แก่เจ้าของโครงการในวันส่งมอบงานซึ่งถือเป็นส่วนหนึ่งของการตรวจรับมอบงานด้วยคือ

ก. แบบสร้างจริง กระดาษไข จำนวน 1 ชุด

ข. แบบสร้างจริง พิมพ์เขียว จำนวน 4 ชุด

ค. หนังสือคู่มือ การใช้งาน และบำรุงรักษาเครื่อง อุปกรณ์ จำนวน 4 ชุด

ง. เครื่องมือพิเศษสำหรับการปรับแต่ง ซ่อมบำรุงเครื่องจักร อุปกรณ์ ซึ่งโรงงานผู้ผลิตส่งมาให้


จ. อะไหล่ต่าง ๆ ตามข้อกำหนด

ฉ. หนังสือคู่มือการใช้งานของอุปกรณ์ทั้งระบบ จำนวน 4 ชุด

10.4 การส่งและรับมอบงานต้องเป็นเอกสารลงนามเป็นลายลักษณ์อักษร อย่างน้อยประกอบด้วยเจ้าของโครงการหรือผู้รับมอบอำนาจ สถาปนิกหรือผู้ควบคุมงาน และผู้รับจ้าง

## 11. ระยะเวลา และตำแหน่งที่ปรากฏในแบบ

ระยะ ขนาด และตำแหน่งที่ปรากฏในแบบประกอบสัญญา ให้ถือตัวเลขเป็นสำคัญ ห้ามใช้วิธีวัดจากแบบโดยตรง ในส่วนที่ไม่ได้ระบุตัวเลขไว้เป็นการแสดงให้ทราบเป็นแนวทางที่ควรจะเป็นไปได้เท่านั้น ผู้รับจ้างต้องตรวจสอบจากเครื่อง วัสดุ อุปกรณ์ที่ได้รับอนุมัติให้ใช้ในโครงการและสถานที่ติดตั้งจริง




**12. ข้อขัดแย้งของแบบ**

ในกรณีที่เกิดความคลาดเคลื่อน ขัดแย้ง หรือไม่ชัดเจน หรือความไม่เหมาะสมของการออกแบบในแบบประกอบสัญญา รายการเครื่อง วัสดุอุปกรณ์และเอกสารสัญญา ผู้รับจ้างต้องรีบแจ้งให้สถาปนิกหรือผู้ควบคุมงานทราบ เพื่อขอคำวินิจฉัยทันที โดยสถาปนิกหรือผู้ควบคุมงานจะถือเอาส่วนที่ดีกว่า ถูกต้องกว่า เป็นเกณฑ์ หากสถาปนิกหรือผู้ควบคุมงานยังไม่แจ้งผลการพิจารณา ห้ามผู้รับจ้างดำเนินการในส่วนนั้น มิฉะนั้นผู้รับจ้างจะต้องรับผิดชอบต่อข้อผิดพลาดที่เกิดขึ้น และสถาปนิกหรือผู้ควบคุมงานอาจจะเปลี่ยนแปลงงานส่วนนั้นได้ตามความเหมาะสม ในกรณีนี้ผู้รับจ้างต้องดำเนินการแก้ไข โดยจะคิดค่าใช้จ่ายเพิ่มหรือจะขอต่อสัญญาไม่ได้

**13. แบบประกอบสัญญา**

แบบประกอบสัญญาจ้างเหมาเป็นเพียงแผนผัง เพื่อให้ผู้รับจ้างทราบเป็นแนวทาง และหลักการของระบบตามความต้องการของเจ้าของโครงการเท่านั้น ในการติดตั้งจริง ผู้รับจ้างต้องตรวจสอบกับแบบสถาปัตยกรรม โครงสร้างและงานระบบอื่น ๆ ที่เกี่ยวข้องประกอบกันไปด้วย ทั้งนี้หากจะต้องทำการปรับปรุงงานบางส่วนจากแบบที่ได้แสดงไว้ โดยที่เห็นว่าเป็นความจำเป็นที่จะต้องทำให้การติดตั้งงานระบบถูกต้องได้คุณภาพตามความต้องการแล้ว ผู้รับจ้างจะต้องดำเนินการโดยไม่คิดค่าใช้จ่ายเพิ่มเติม



หมวดที่ 4 แผงสวิตช์ไฟฟ้าแรงต่ำทั่วไป และอุปกรณ์

1. ข้อกำหนดทั่วไป

ข้อกำหนดนี้ใช้ครอบคลุมถึงคุณสมบัติ และการติดตั้งแผงสวิตช์กระจายไฟฟ้า (DISTRIBUTION BOARD) แผงสวิตช์ย่อย (PANELBOARD), และสวิตช์ตัดวงจรอื่นๆ เป็นแผงชนิดติดตั้งกับผนัง (WALL MOUNTED)

2. แผงสวิตช์กระจายไฟฟ้า (DISTRIBUTION BOARD)

2.1 แผงสวิตช์กระจายไฟฟ้า เป็นแผงสำหรับกระจายกำลังไฟฟ้าให้แก่แผงสวิตช์ย่อย (PANEL BOARD) หรือแผง สวิตช์ไฟฟ้าของระบบอื่นๆ ตามจุดต่างๆ ตามที่กำหนดในแบบ แผงสวิตช์กระจายไฟฟ้าต้อง มีความเหมาะสมกับการใช้ระบบไฟฟ้า 380/220 โวลต์ 3 เฟส 4 สาย 50 เฮิร์ต

2.2 ความต้องการทางด้านการออกแบบ และการสร้าง

ก. การออกแบบต้องเป็นไปตามมาตรฐาน IEC หรือ ANSI หรือ NEMA ที่ระบบ 415/240 โวลต์ 3 เฟส 4 สาย 50 เฮิร์ต

ข. BUSBAR ที่ต่อกันกับ CIRCUIT BREAKER ต้องเป็น PHASE SEQUENCE TYPE

ค. MAIN CIRCUIT BREAKER ต้องเป็น MOLDED CASE CIRCUIT BREAKER มี AMPERE TRIP และ AMPERE FRAME หรือ IC (INTERUPTING CURRENT-CAPACITY) ตามที่กำหนดในแบบ โดยที่ MAIN CIRCUIT BREAKER ต้องมีคุณสมบัติ ดังต่อไปนี้.-

- INSTANTANEOUS MAGNETIC SHORT CIRCUIT TRIP

- THERMAL OVER CURRENT TRIP

- PUSH BUTTON TO TRIP

- ON-OFF INDICATOR

- เป็นผลิตภัณฑ์เดียวกับ FEEDER CIRCUIT BREAKER ต้นทางเพื่อการทำงานที่สัมพันธ์กัน (CO-ORDINATION)

ง. BRANCH CIRCUIT BREAKER ต้องเป็น MOLDED CASE CIRCUIT BREAKER, และเป็นผลิตภัณฑ์ เดียวกันกับ MAIN CIRCUIT BREAKER โดยมีลักษณะการทำงานเป็นแบบ QUICK-MAKE, QUICK-BREAK พร้อมด้วย THERMAL TRIP, MAGNETIC-TRIP, PUSH BUTTON TO TRIP และ ON-OFF INDICATOR


จ. CABINET ต้องเป็นแบบติดลอยที่ผนังตามที่ระบุไว้ในแบบ ตัวตู้ทำด้วยแผ่นเหล็ก ELECTRO-GALVANIZED SHEET STEEL หรือ ZINC COATED STEEL SHEET หรือผ่านกรรมวิธีชุบป้องกัน สนิมด้วยวิธีอื่น ที่เทียบเท่าหรือดีกว่า และทาหรือพ่นสีเคลือบด้วยสีรองพื้นอย่างน้อย 1 ชั้น แล้ว จึงพ่นเคลือบชั้นนอกด้วย EPOXY POWDER PAINT ฝาตู้ด้านหน้าเป็น FLUSH LOCK และมี KEY LOCK

วิมล  
20/11

- ฉ. NAMEPLATE ผู้รับจ้างต้องจัดทำ NAMEPLATE เพื่อแสดงถึงชื่อของแผงสวิตช์ โดยมีลักษณะเป็นแผ่นพลาสติกสีดำ และเจาะร่องเป็นอักษรสีขาว โดยส่วนสูงของตัวอักษร ต้องไม่เล็กกว่า 20 มิลลิเมตร หรือตามที่ผู้ควบคุมงานเห็นชอบ
- ช. MIMIC BUS ผู้รับจ้างต้องจัดทำ MIMIC BUS เพื่อแสดงถึงแนวการจ่ายกระแสไฟฟ้า โดยมีลักษณะเป็นแผ่นพลาสติก หรือแผ่น PVC ขนาดกว้างไม่น้อยกว่า 10 มิลลิเมตร ยึดติดแน่นกับด้านหน้าของแผงสวิตช์ไฟฟ้าโดยให้ใช้สีตามที่ผู้ควบคุมงานเห็นชอบ
- 2.3 การติดตั้ง ให้ติดตั้งกับผนังด้วย EXPANSION BOLT หรือ SUPPORT ที่เหมาะสม โดยให้ติดตั้งที่ระดับสูง 1.80 เมตร จากระดับพื้นถึงระดับบนของแผงสวิตช์ ตามตำแหน่งที่แสดงในแบบ

### 3. แผงสวิตช์ย่อย (PANEL BOARD)

- 3.1 แผงสวิตช์ย่อย เป็นแผงสวิตช์ที่ใช้ควบคุมการจ่ายกำลังไฟฟ้าให้แก่อุปกรณ์ต่าง ๆ โดยมี BRANCH CIRCUIT BREAKER เป็นตัวควบคุม LOAD แผงสวิตช์ย่อย ต้องมีความเหมาะสมกับการใช้ระบบไฟฟ้า 380/220 โวลต์ 3 เฟส 4 สาย 50 เฮิรท์ หรือ 220 โวลต์ 1 เฟส 2 สาย 50 เฮิรท์ ตามกำหนดในแบบ และ PANELBOARD LOAD SCHEDULE
- 3.2 ความต้องการทางด้านการออกแบบ และการสร้าง
- ก. PANELBOARD ต้องออกแบบขึ้นตามมาตรฐาน IEC หรือ ANSI หรือ NEMA โดยสร้างสำเร็จจากผู้ผลิต CIRCUIT BREAKER ที่ใช้อยู่ภายในตู้ PANELBOARD
- ข. BUSBAR ที่ต่อกันกับ CIRCUIT BREAKER ต้องเป็น PHASE SEQUENCE TYPE และเป็นแบบที่ใช้ในงานในลักษณะ PLUG-ON หรือ BOLT-ON
- ค. MAIN CIRCUIT BREAKER (IF REQUIRE) ต้องเป็น MOLDED CASE CIRCUIT BREAKER มี AMPERE TRIP, AMPERE FRAME หรือ IC (INTERUPTING CURRENT CAPACITY) ตามที่กำหนดในแบบ และ PANEL BOARD LOAD SCHEDULE โดยที่ MAIN CIRCUIT BREAKER ต้องมีคุณสมบัติดังต่อไปนี้-
- INSTANTANEOUS MAGNETIC SHORT CIRCUIT TRIP
  - THERMAL OVER CURRENT TRIP
  - PUSH BUTTON TO TRIP
  - ON-OFF INDICATOR
  - เป็นผลิตภัณฑ์เดียวกับ FEEDER CIRCUIT BREAKER ดันทางเพื่อการทำงานที่สัมพันธ์กัน (COORDINATION)
- ง. BRANCH CIRCUIT BREAKER ต้องเป็นผลิตภัณฑ์เดียวกันกับ MAIN CIRCUIT-BREAKER และมีลักษณะการทำงานเป็นแบบ QUICK-MAKE, QUICK-BREAK, THERMAL AND MAGNETIC TRIP โดยลักษณะการติดตั้งเป็นแบบ PLUG-ON หรือ BOLT-ON มีขนาดตามที่ระบุในแบบหรือ PANELBOARD LOAD SCHEDULE



- จ. CABINET เป็นชนิดติดลอยหรือติดผนังบนผนังแล้วแต่ความเหมาะสม ตัวตู้ทำด้วย GALVANIZED COAT GUAGE SHEET STEEL พร้อมด้วย GRAY BAKE ENAMEL - FINISH มีประตู ปิด-เปิด ด้านหน้าเป็นแบบ FLUSH LOCK
  - ฉ. NAMEPLATE ผู้รับจ้างต้องจัดทำ NAMEPLATE เพื่อแสดงถึงชื่อของตู้ไฟฟ้า โดยมีลักษณะเป็นแผ่นพลาสติกสีดำแกะเซาะร่องเป็นอักษรสีขาว โดยส่วนสูงของตัวอักษรต้องไม่เล็กกว่า 20 มิลลิเมตร หรือตามที่ผู้ควบคุมงานเห็นชอบ
  - ช. PANELBOARD ต้องมีผังวงจรซึ่งจะบ่งบอกถึงหมายเลขวงจร ขนาดสาย ขนาด CIRCUIT BREAKER และชนิด LOAD ที่บริเวณใด โดยผังวงจรจะต้องติดอยู่กับตู้ดังกล่าว ไว้ที่ฝาตู้ด้านใน
- 3.3 การติดตั้งให้ติดกับผนังด้วย EXPANSION BOLT หรือ SUPPORT ที่เหมาะสม โดยติดตั้งที่ระดับสูง 1.80 เมตร จากระดับพื้นถึงระดับบนของแผงสวิตช์ ตามตำแหน่งที่แสดงในแบบ

#### 4. SAFETY SWITCH หรือ DISCONNECTING SWITCH

- 4.1 SAFETY SWITCH หรือ DISCONNECTING SWITCH ต้องผลิตขึ้นตามมาตรฐาน NEMA หรือ IEC และเป็นชนิด HEAVY DUTY TYPE
- 4.2 SWITCH ตัดวงจรไฟฟ้าเป็นแบบ BLADE ลักษณะการทำงานเป็นแบบ QUICK-MAKE, QUICK-BREAK และสามารถมองเห็น SWITCH ได้เมื่อเปิดประตูด้านหน้า
- 4.3 ขนาด AMPERE RATING จำนวนขั้วสาย และจำนวน PHASE ให้เป็นไปตามระบุในแบบ หรือตามขนาด PROTECTING EQUIPMENT ที่ต้นทาง
- 4.4 ชุดที่กำหนดให้มี FUSE ให้ใช้ FUSE CLIPS เป็นแบบ SPRING RAINFORCED โดยขนาดของ FUSE ให้เป็นเช่นเดียวกับข้อ 4.3
- 4.5 ENCLOSURE ตามมาตรฐาน NEMA 3R สำหรับใช้ภายนอกอาคาร และ NEMA 1 สำหรับใช้ภายในอาคารทั่วไป บานประตูเปิดด้านหน้าต้อง INTERLOCK กับ SWITCH BLADE โดยสามารถเปิดประตูได้ เมื่อ BLADE อยู่ในตำแหน่ง OFF เท่านั้น
- 4.6 การติดตั้งให้ติดตั้งกับผนังตามระบุในแบบ ที่ระดับความสูง 1.50 เมตร จากระดับพื้นถึงระดับบนของสวิตช์ ในกรณีบริเวณที่ติดตั้งไม่มีผนังกำแพง ให้ติดตั้งบนขายึดโครงเหล็ก ที่แข็งแรงให้สวิตช์สูงจากพื้นไม่น้อยกว่า 1.00 เมตร ถึงระดับบนของสวิตช์

วิมล ๒๐๒

5. CIRCUIT BREAKER BOX (ENCLOSED CIRCUIT BREAKER)


5.1 CIRCUIT BREAKER ต้องเป็น MOLDED CASE CIRCUIT BREAKER มี AMPERE TRIP, AMPERE FRAME หรือ IC และมีจำนวน POLE ตามที่ระบุในแบบ

5.2 ENCLOSED เป็นไปตามมาตรฐาน NEMA โดยที่

ก. NEMA 3R สำหรับใช้งานติดตั้งภายนอกอาคาร พับจาก GALVANIZED STEEL - WITH GRAY-BAKED ENAMEL FINISH

ข. NEMA 1 สำหรับใช้งานติดตั้งภายในอาคาร พับจาก SHEET STEEL WITH GRAY BAKED ENAMEL FINISH

5.3 การติดตั้งให้เป็นไปตามกำหนดในแบบ โดยติดตั้งบนผนังหรือกำแพงที่ระดับสูงจากพื้น 1.50 เมตร ถึงระดับบนสุดของ CIRCUIT BREAKER BOX

  
Kusol 20M



## หมวดที่ 5 สายไฟฟ้าแรงต่ำ

### 1. ความต้องการทั่วไป

ข้อกำหนดนี้ได้ระบุดูครอบคลุมถึงคุณสมบัติ และการติดตั้งใช้งานสำหรับไฟฟ้าแรงต่ำที่ใช้งานในโครงการนี้


### 2. ชนิดของสายไฟฟ้า

- 2.1 โดยทั่วไปให้ใช้สายไฟฟ้าแรงต่ำ ที่มีตัวนำเป็นทองแดง หุ้มด้วยฉนวน POLYVINYL CHLORIDE (PVC) สามารถทนแรงดันไฟฟ้าได้ 450/750 โวลต์ และทนอุณหภูมิได้ไม่น้อยกว่า 70 องศาเซลเซียส ตาม มอก. 11-2553
- 2.2 สายไฟฟ้าที่มีขนาดใหญ่กว่า 6 ตารางมิลลิเมตร ต้องเป็นชนิดลวดทองแดงตีเกลียว (STANDARD WIRE)
- 2.3 สายไฟฟ้าที่ร้อยในท่อโลหะ หรือ WIREWAY โดยทั่วไปกำหนดให้เป็นสายไฟฟ้าตัวนำแกนเดี่ยว (SINGLE-CORE) ตาม มอก. 11-2553 ชนิด IEC 01 (THW)
- 2.4 สายไฟฟ้าที่กำหนดให้ใช้ฝังดินโดยตรง หรือเดินใน UNDERGROUND DUCT ทั้งแบบตัวนำแกนเดี่ยว และตัวนำหลายแกน (MULTI-CORE) ต้องเป็นสายไฟฟ้าที่หุ้มด้วยฉนวน พีวีซี อย่างน้อย 2 ชั้น สามารถทนแรงดันไฟฟ้าได้ 300/500 โวลต์ ตาม มอก. 11-2553 ชนิด NYY, NYY-N หรือ NYY-GRD แล้วแต่กรณี
- 2.5 สายไฟฟ้าที่ใช้กับเครื่องจักรถาวรที่มีการเคลื่อนที่เป็นประจำ เช่น รถยกไฟฟ้า เครื่องจักรที่มีการสั่นสะเทือน หรือกรณีที่ผู้ควบคุมงานเห็นชอบ ให้ใช้สายไฟฟ้าชนิด FLEXIBLE CABLE หุ้มฉนวนพีวีซี 2 ชั้น ตาม มอก.11-2553
- 2.6 สำหรับสายไฟฟ้าภายในดวงโคมไฟฟ้าที่มีความร้อนเกิดขึ้นสูง เช่น โคมไฟฟ้าที่ใช้กับหลอดไส้ (INCANDESCENT LAMP), HIGH INTENSITY DISCHARGE LAMP (HID) เป็นต้น ให้ใช้สายทนความร้อน ซึ่งหุ้มด้วยฉนวน ASBESTOS หรือวัสดุอื่นที่มีคุณสมบัติเทียบเท่า ซึ่งทนอุณหภูมิได้ไม่น้อยกว่า 90 องศาเซลเซียส

### 3. การติดตั้ง

3.1 การติดตั้งสายไฟฟ้าซึ่งเดินร้อยในท่อโลหะต้องกระทำดังต่อไปนี้.-

- ก. ให้ร้อยสายไฟฟ้าเข้าท่อได้ต่อเมื่อมีการติดตั้งท่อเรียบร้อยแล้ว
- ข. การดึงสายไฟฟ้าเข้าท่อต้องใช้อุปกรณ์ช่วย ซึ่งออกแบบให้ใช้เฉพาะงานดึงสายไฟฟ้า โดยปฏิบัติตามคำแนะนำของผู้ผลิต

พิมพ์ 

- ค. การดึงสายไฟฟ้าเข้าท่อ อาจจำเป็นต้องใช้สารหล่อลื่น โดยสารนั้นจะต้องเป็นสารพิเศษที่ไม่ทำปฏิกิริยากับฉนวนของสายไฟฟ้า การติดตั้งหรือของสายไฟฟ้าไม่ว่ากรณีใด ๆ ต้องมีรัศมีความโค้งไม่น้อยกว่าข้อกำหนดใน NEC หรือมาตรฐานการติดตั้งทางไฟฟ้าของการไฟฟ้าฯ หรือมาตรฐานการติดตั้งทางไฟฟ้าของวิศวกรรมสถานฯ และประกาศกระทรวงมหาดไทย เรื่องความปลอดภัยทางไฟฟ้า

### 3.2 การต่อเชื่อมและการต่อแยกสายไฟฟ้า

- ก. การต่อเชื่อมและการต่อแยกสายไฟฟ้า ให้กระทำได้ภายในกล่องต่อแยกสายไฟฟ้าเท่านั้น ห้ามต่อในช่องท่อโดยเด็ดขาด
- ข. การต่อเชื่อมหรือต่อแยกสายไฟฟ้าที่มีขนาดของตัวนำไม่เกิน 10 ตารางมิลลิเมตร ให้ใช้ INSULATED WIRE CONNECTOR, ชนิด PRESSURE TYPE ทนแรงดันไฟฟ้าได้ไม่น้อยกว่า 600 โวลต์
- ค. การต่อเชื่อมหรือต่อแยกสายไฟฟ้าที่มีขนาดตัวนำใหญ่กว่า 10 ตารางมิลลิเมตร และไม่เกิน 240 ตารางมิลลิเมตร ให้ใช้ปลอกทองแดงชนิดใช้แรงกลยึด (SPLICE OR SLEEVE) และพันด้วยฉนวนไฟฟ้าชนิดละลายและเทป พีวีซี อีกชั้นหนึ่ง
- ง. การต่อเชื่อมหรือต่อแยกสายไฟฟ้าที่มีขนาดตัวนำใหญ่กว่า 240 ตารางมิลลิเมตร ให้ต่อโดยใช้ SPLIT BOLT CONNECTOR ซึ่งผลิตจาก BRONZE ALLOY หรือวัสดุอื่นที่ยอมรับให้ใช้ในงานต่อเชื่อมสายไฟฟ้าแต่ละชนิด
- จ. ปลายสายไฟฟ้าที่สิ้นสุดภายในกล่องต่อสายต้องมี TERMINAL BLOCK เพื่อการต่อสายไฟฟ้าแยกไปยังจุดอื่นได้สะดวก และการเปลี่ยนชนิดของสายไฟฟ้า ให้กระทำได้โดยต่อผ่าน TERMINAL BLOCK นี้

## 4. การทดสอบ

ให้ทดสอบค่าความต้านทานของฉนวนสายไฟฟ้างานนี้.-

- 4.1 สำหรับวงจรแสงสว่าง และเต้ารับ ให้ปลดสายออกจากอุปกรณ์ตัดวงจรและสวิตช์ต่าง ๆ อยู่ในตำแหน่งเปิด ต้องวัดค่าความต้านทานของฉนวนได้ไม่น้อยกว่า 0.5 เมกะโอห์ม ในทุก ๆ กรณี
- 4.2 สำหรับ FEEDER และ SUB-FEEDER ให้ปลดสายออกจากอุปกรณ์ต่าง ๆ ทั้งสองทาง แล้ววัดค่าความต้านทานของฉนวน ต้องได้ไม่น้อยกว่า 0.5 เมกะโอห์ม ในทุก ๆ กรณี
- 4.3 การวัดค่าความต้านทานของฉนวนที่กล่าวมา แล้วต้องใช้เครื่องมือที่จ่ายไฟฟ้ากระแสตรงอย่างน้อย 500 โวลต์ และวัดเป็นเวลา 30 วินาที ต่อเนื่องกัน

วิบูลย์ ๒๐๒

## หมวดที่ 6 อุปกรณ์เดินสายไฟฟ้า

### 1. ความต้องการทั่วไป

เพื่อให้การใช้งานและการติดตั้งอุปกรณ์เดินสายไฟฟ้า (สายไฟฟ้าให้รวมถึงสายสัญญาณทางไฟฟ้าสื่อสารอื่น ๆ ด้วย) เป็นไปด้วยความเรียบร้อยและถูกต้องตามมาตรฐาน จึงกำหนดให้การจัดหาวัสดุ อุปกรณ์ และการติดตั้งเป็นไปตาม ข้อกำหนดดังรายละเอียดนี้

### 2. ท่อร้อยสาย

ท่อร้อยสายไฟฟ้าโดยปกติแบ่งออกเป็น 4 ชนิด ตามลักษณะความเหมาะสมในการใช้งาน โดยทั่วไปท่อทุกชนิดต้องเป็นท่อโลหะตามมาตรฐาน ANSI ชุบป้องกันสนิมโดยวิธี HOT-DIP GALVANIZED ซึ่งผลิตขึ้นเพื่อใช้งานร้อยสายไฟฟ้าโดยเฉพาะ ดังต่อไปนี้

2.1 ท่ออ่อน (FLEXIBLE METAL CONDUIT) เป็นท่อโลหะอ่อนที่ใช้ร้อยสายไฟฟ้าเข้าอุปกรณ์หรือเครื่องอุปกรณ์ไฟฟ้าที่มี หรืออาจมีการสั่นสะเทือนได้ หรืออุปกรณ์ที่อาจมีการเคลื่อนย้ายได้บ้าง เช่น มอเตอร์ โคมไฟแสงสว่าง เป็นต้น ท่ออ่อนที่ใช้ในสถานที่ชื้นแฉะและภายนอกอาคารต้องใช้ท่ออ่อนชนิดกันน้ำ การติดตั้งใช้งานโดยทั่วไปให้เป็นไปตามข้อกำหนดใน NEC หรือมาตรฐานการติดตั้งทางไฟฟ้าของการไฟฟ้า หรือมาตรฐานการติดตั้งทางไฟฟ้าของวิศวกรรมสถานฯ


2.2 ท่อโลหะชนิดบาง (ELECTRICAL METALLIC TUBING : EMT) มีเส้นผ่าศูนย์กลางไม่น้อยกว่า 1/2 นิ้ว ติดตั้งใช้งานในกรณีติดตั้งลอยหรือซ่อนในฝ้าเพดาน ซึ่งไม่มีสาเหตุใด ๆ ที่จะทำให้ท่อเสียรูปทรงได้ หรือทำให้ท่อเสียหาย การติดตั้งใช้งานให้เป็นไปตามข้อกำหนดใน NEC หรือมาตรฐานการติดตั้งทางไฟฟ้าของการไฟฟ้า หรือมาตรฐานการติดตั้งทางไฟฟ้าของวิศวกรรมสถานฯ

2.3 ท่อโลหะชนิดหนาปานกลาง (INTERMEDIATE METAL CONDUIT : IMC) มีขนาดเส้นผ่าศูนย์กลางไม่น้อยกว่า 1/2 นิ้ว ติดตั้งใช้งานได้เช่นเดียวกับท่อ EMT และติดตั้งฝังในคอนกรีตได้แต่ห้ามใช้ในสถานที่อันตรายตามกำหนดใน NEC หรือมาตรฐานการติดตั้งทางไฟฟ้าของการไฟฟ้า หรือมาตรฐานการติดตั้งทางไฟฟ้าของวิศวกรรมสถานฯ

2.4 ท่อโลหะชนิดหนา (RIGID STEEL CONDUIT : RSC) สามารถติดตั้งใช้งานได้เช่นเดียวกับท่อ IMC ทุกประการ และให้ใช้ในสถานที่อันตรายและฝังดินได้โดยตรงตามกำหนดใน NEC หรือมาตรฐานการติดตั้งทางไฟฟ้าของการไฟฟ้า หรือมาตรฐานการติดตั้งทางไฟฟ้าของวิศวกรรมสถานฯ

2.5 อุปกรณ์ประกอบการเดินท่อ ได้แก่ COUPLING, CONNECTOR, LOCK NUT, BUSHING และ SERVICE ENTRANCE CAP ต่าง ๆ ต้องเหมาะสมกับสภาพ และสถานที่ใช้งาน เช่น ในที่เปียกหรือชื้นแฉะ ต้องใช้เป็นชนิด WATER TIGHT การเดินท่อในพื้นหรือผนังคอนกรีต ต้องใช้เป็นชนิด CONCRETE TIGHT

2.6 ในกรณีระบุให้ใช้ท่อร้อยสายเป็นชนิด HIGH DENSITY POLYETHYLENE (HDPE) ต้องเป็นท่อ HDPE ชนิด CLASS I/PN6 สำหรับท่อ MAIN หรือเป็น HDPE ชนิด CLASS II/PN4 สำหรับข้อต่อ ELBOW และท่อเดินลอย หรือเป็นไปตามมาตรฐานของการไฟฟ้า

วิบูลย์ อดิ  


## 2.7 การติดตั้งท่อร้อยสายไฟฟ้า ต้องเป็นไปตามข้อกำหนดนี้

- ก. ให้ทำความสะอาดทั้งภายในและภายนอกท่อก่อนทำการติดตั้ง
- ข. การดัดงอท่อ ต้องไม่ทำให้เสียรูปทรงและรัศมีมีความโค้งของการดัดงอต้องเป็นไปตามข้อกำหนดของ NEC หรือมาตรฐานการติดตั้งทางไฟฟ้าของการไฟฟ้าฯ หรือมาตรฐานการติดตั้งทางไฟฟ้าของวิศวกรรมสถานฯ
- ค. ท่อต้องยึดกับโครงสร้างอาคารหรือโครงสร้างถาวรอื่น ๆ ทุก ๆ ระยะไม่เกิน 1.50 เมตร
- ง. ท่อแต่ละส่วนหรือแต่ละระยะ ต้องติดตั้งเป็นที่เรียบร้อยก่อน จึงสามารถร้อยสายไฟฟ้าเข้าท่อได้ ห้ามร้อยสายเข้าท่อในขณะที่กำลังติดตั้งท่อในส่วนนั้น
- จ. การเดินท่อในสถานที่อันตรายตามข้อกำหนดใน NEC ARTICLE 500 ต้องมีอุปกรณ์ประกอบพิเศษเหมาะสมกับแต่ละสภาพและสถานที่
- ฉ. การใช้ท่ออ่อน ต้องใช้ความยาวไม่น้อยกว่า 0.30 เมตร
- ช. แนวการติดตั้งท่อ ต้องเป็นแนวขนานหรือตั้งฉากกับตัวอาคารเสมอ หากมีอุปสรรคจนทำให้ไม่สามารถติดตั้งท่อตามแนวดังกล่าวได้ ให้ปรึกษากับสถาปนิกหรือผู้ควบคุมงานเป็นแต่ละกรณีไป

## 3. CABLE TRAY

- 3.1 CABLE TRAY ต้องผลิตขึ้นจากเหล็กแผ่นที่ผ่านการป้องกันสนิมโดยวิธีชุบ GALVANIZED โดยที่แผ่นเหล็กด้านข้างต้องมีความหนาไม่น้อยกว่า 2 มิลลิเมตร และแผ่นเหล็กพื้นพับเป็นลูกฟูก มีช่องเจาะระบายอากาศได้อย่างดี
- 3.2 CABLE TRAY ชนิด LADDER ต้องมีลูกขึ้นทุก ๆ ระยะ 30 เซนติเมตร หรือน้อยกว่า
- 3.3 การติดตั้งและการใช้งาน CABLE TRAY ต้องเป็นไปตามกำหนดใน NEC หรือมาตรฐานการติดตั้งทางไฟฟ้าของการไฟฟ้าฯ หรือมาตรฐานการติดตั้งทางไฟฟ้าของวิศวกรรมสถานฯ และต้องยึดกับโครงสร้างอาคารทุก ๆ ระยะไม่เกิน 1.50 เมตร

## 4. WIREWAY

- 4.1 WIREWAY ต้องพับขึ้นจากเหล็กแผ่นที่มีความหนาไม่น้อยกว่า 1.5 มิลลิเมตร พร้อมฝาครอบ และผ่านการป้องกันสนิมโดยวิธีชุบ ELECTRO GALVANIZED หรือแผ่นเหล็กฟอสเฟต และพ่นเคลือบด้วยสีป้องกันความชื้นอย่างน้อย 2 ชั้น
- 4.2 การติดตั้งใช้งาน WIREWAY ต้องเป็นไปตาม NEC หรือมาตรฐานการติดตั้งทางไฟฟ้าของการไฟฟ้าฯ หรือมาตรฐานการติดตั้งทางไฟฟ้าของวิศวกรรมสถานฯ และต้องยึดกับโครงสร้างอาคารทุก ๆ ระยะไม่เกิน 1.50 เมตร
- 4.3 WIREWAY ที่มีความกว้างตั้งแต่ 30 เซนติเมตรเป็นต้นไป หรือ WIREWAY ที่มีลักษณะการติดตั้งอยู่ในแนวตั้ง (VERTICAL) ต้องมี CABLE SUPPORT ภายใน WIREWAY ทุก ๆ ระยะ 50 เซนติเมตร

รับ  
รับ

## 5. กล่องต่อสาย

กล่องต่อสายในที่นี้ให้รวมถึงกล่องสวิตช์ กล่องตัวรับ กล่องต่อสาย (JUNCTION BOX) กล่องพักสาย หรือกล่องดึงสาย (PULL BOX) ตามกำหนดใน NEC รายละเอียดของกล่องต่อสายต้องเป็นไปตามกำหนดดังต่อไปนี้


- 5.1 กล่องต่อสายมาตรฐานโดยทั่วไป ต้องเป็นเหล็กที่มีความหนาไม่น้อยกว่า 1.2 มิลลิเมตร ผ่านกรรมวิธีป้องกันสนิมด้วยการชุบ GALVANIZED และกล่องแบบกันน้ำต้องผลิตจากเหล็กหล่อที่มีความหนาไม่น้อยกว่า 2.4 มิลลิเมตร
- 5.2 กล่องต่อสายที่มีปริมาตรใหญ่กว่า 100 ลูกบาศก์นิ้ว ต้องพับขึ้นจากแผ่นเหล็กที่มีความหนาไม่น้อยกว่า 15 มิลลิเมตร ทั้งนี้ต้องคำนึงถึงความแข็งแรงของกล่องต่อการใช้งาน ผ่านกรรมวิธีป้องกันสนิมด้วยการชุบ GALVANIZED และกล่องแบบกันน้ำต้องมีกรรมวิธีที่ดีในการป้องกันน้ำ
- 5.3 ขนาดของกล่องต่อสายขึ้นอยู่กับขนาด จำนวน ของสายไฟฟ้าที่ผ่านเข้าและออกกล่องนั้น ๆ และขึ้นกับขนาด จำนวนท่อร้อยสายหรืออุปกรณ์เดินสายอื่น ๆ ทั้งนี้ต้องคำนึงถึงรัศมีการโค้งงอของสายตามกำหนดใน NEC หรือมาตรฐานการติดตั้งทางไฟฟ้าของการไฟฟ้าฯ หรือมาตรฐานการติดตั้งทางไฟฟ้าของวิศวกรรมสถานฯ
- 5.4 กล่องต่อสายชนิดกันระเบิด ซึ่งใช้ในสถานที่อาจเกิดอันตรายต่าง ๆ ได้ตามที่ระบุใน NEC ARTICLE 500 ต้องเป็นผลิตภัณฑ์ที่ได้รับการรับรองคุณภาพจาก UL (UNDERWRITERS-LABORATORY) หรือมาตรฐานอื่นที่เทียบเท่า
- 5.5 กล่องต่อสายทุกชนิดและทุกขนาด ต้องมีฝาปิดที่เหมาะสม
- 5.6 การติดตั้งกล่องต่อสาย ต้องยึดแน่นกับโครงสร้างอาคารหรือโครงสร้างถาวรอื่น ๆ และกล่องต่อสายสำหรับแต่ละระบบให้มีรหัสทาสีภายในที่ฝากล่องให้เห็นได้ชัดเจน ตำแหน่งของกล่องต่อสายต้องติดตั้งอยู่ในที่ซึ่งเข้าถึง และทำงานได้สะดวก

## 6. การติดตั้ง

ถึงแม้ว่าข้อกำหนดจะระบุให้อุปกรณ์เดินสายไฟฟ้าเป็นตัวนำสำหรับการต่อลงดินหรือไม่ก็ตาม การติดตั้งอุปกรณ์เดินสายไฟฟ้าเหล่านี้ในทุก ๆ ช่วง ต้องมีความต่อเนื่องทางไฟฟ้าโดยตลอด เพื่อเสริมระบบการต่อลงดินให้มีความแน่นอนสมบูรณ์

## 7. การทดสอบ

ให้ทดสอบเพื่อให้เชื่อมั่นได้ว่ามีความต่อเนื่องทางไฟฟ้าทุก ๆ ช่วง ตามความเห็นชอบ ของสถาปนิกหรือผู้ควบคุมงาน

  
วิวัฒน์ วัฒนกุล

## หมวดที่ 7 โคมไฟฟ้าและอุปกรณ์

### 1. ความต้องการทั่วไป


- 1.1 ผู้รับจ้างต้องจัดหาและติดตั้งโคมไฟฟ้าและอุปกรณ์ที่จำเป็นซึ่งติดตั้งทั้งภายนอกและภายในอาคารตามที่ระบุในแบบ
- 1.2 อุปกรณ์ต่าง ๆ ที่ติดตั้งภายในดวงโคม เช่น หลอด บัลลัสต์ และสตาร์ทเตอร์รวมถึงขั้วหลอด ต้องเป็นไปตามมาตรฐานผลิตภัณฑ์อุตสาหกรรม หรือมาตรฐานต่างประเทศที่เป็นที่ยอมรับ
- 1.3 ถ้ามิได้ระบุไว้เป็นอย่างอื่น โคมไฟฟ้าที่ใช้โดยทั่วไปเป็นระบบเฟสเดียว 220 โวลต์ 50 เฮิรท์

### 2. รายละเอียดวัสดุ

- 2.1 โคมไฟฟ้าทั้งหมดต้องเป็นไปตามที่แสดงไว้ในแบบและข้อกำหนดดังต่อไปนี้.-
  - ก. ขั้วหลอดต้องเป็นไปตามมาตรฐาน มอก., VDE, หรือ NEMA
  - ข. ตัวโคม (HOUSING) ต้องพับขึ้นรูปจากแผ่นโลหะโดยผ่านกรรมวิธีชุบป้องกันสนิมอย่างดี
  - ค. ตัวโคมสำหรับหลอดฟลูออเรสเซนต์ ให้พับจากแผ่นเหล็กชุบ ELECTRO-GALVANIZED หรือเหล็กพอสเฟต และพ่นเคลือบด้วยสีอบความร้อน
  - ง. โคมสำหรับหลอดฟลูออเรสเซนต์ตั้งแต่ 2 หลอดขึ้นไป ให้ใช้แผ่นเหล็กหนาไม่น้อยกว่า 0.80 มิลลิเมตร
  - จ. สำหรับดวงโคม DOWN LIGHT ให้ใช้ REFLECTOR ชนิดผิวสัมผัสหรือให้เป็นไปตามที่แสดงไว้ในแบบ
- 2.2 อุปกรณ์ต่าง ๆ ภายในดวงโคม ต้องเป็นไปตามกำหนดนี้.-
  - ก. สำหรับหลอดฟลูออเรสเซนต์ โดยทั่วไปใช้หลอด ขนาด 18 และ 36 W., PRE - HEAT START, COOL WHITE COLOR (APPROX, 2900-3500 k), ~ 1300 Lumen สำหรับหลอด 18 W, ~ 3000 Lumen สำหรับหลอด 36 W ขั้วหลอดเป็นแบบ ROTARY LOCK ตามมาตรฐาน VDE
  - ข. สำหรับหลอด INCANDESCENT LAMP โดยทั่วไปให้ใช้หลอดผิวแก้วชุบ INSIDE-FROSTED GLASS RATED 220 โวลต์ ขาหลอดเป็นแบบเกลียว (E 27 BASE)
  - ค. หลอดฟลูออเรสเซนต์ และหลอดไฟ INCANDESCENT ต้องเป็นไปตามมาตรฐานของผลิตภัณฑ์อุตสาหกรรม
- 2.3 บัลลัสต์สำหรับหลอดฟลูออเรสเซนต์และหลอดชนิด DISCHARGE ต้องเป็นแบบแกนเหล็ก ชนิด LOW POWER LOSS และ HIGH POWER FACTOR ซึ่งได้รับการรับรองจากสำนักงานมาตรฐานผลิตภัณฑ์อุตสาหกรรม (อาจใช้ LOW POWER FACTOR BALLAST ต่อกับ CAPACITOR เพื่อ IMPROVE POWER FACTOR ให้ได้อย่างน้อย 0.85 LAGGING) หรือใช้ชนิด ELECTRONIC BALLAST โดยต้องมีคุณสมบัติดังต่อไปนี้.-

รับหน้า 20/11

- ก. บัลลาสต์แกนเหล็ก ชนิด LOW POWER LOSS และ HIGH POWER FACTOR (สำหรับหลอดฟลูออโรเรสเซนต์)
- ผลิตและทดสอบตามมาตรฐาน มอก. 23-2521
  - มีค่า RATED MAXIMUM OPERATING TEMPERATURE OF BALLAST WINDING ไม่ต่ำกว่า 130 องศาเซลเซียส (  $t_w$  130 )
  - มีค่า BALLAST LOSS ไม่เกิน 6 วัตต์ และ RATED TEMPERATURE RISE OF BALLAST WINDING ไม่เกิน 30 องศาเซลเซียส (  $\Delta t$  30 )
- ข. บัลลาสต์อิเล็กทรอนิกส์ (ELECTRONIC BALLAST)
- เป็นบัลลาสต์สำหรับใช้กับแรงดันไฟฟ้า 220 โวลต์  $\pm$  10% ความถี่ 50 เฮิร์ตซ์
  - ผ่านการทดสอบรับรองคุณภาพตามมาตรฐาน มอก. 885-2532 มอก.1506-2541
  - มีค่าฮาร์โมนิกรวมของกระแสไฟฟ้าด้านเข้า (THD, TOTAL HARMONIC DISTORTION OF INPUT CURRENT) ไม่เกิน 25% ตามมาตรฐาน IEC 61000-3-2 หรือ VDE 0712 Part 23/25 หรือ ANSI หรือมาตรฐานอื่นที่เทียบเท่า และค่าฮาร์โมนิกแต่ละอันดับไม่สูงกว่าที่กำหนดใน มอก.1506-2541
  - มีค่าตัวประกอบกำลังของวงจร (CIRCUIT POWER FACTOR,  $\lambda$ ) ไม่น้อยกว่า 0.95
  - กำลังไฟฟ้าเข้าวงจร (INPUT POWER,  $P_{in}$ ) เมื่อทดสอบตามมาตรฐาน มอก.1506-2541 หรือ IEC 60929 หรือมาตรฐานอื่นที่เทียบเท่า ต้องมีค่าดังนี้.-
  - ไม่เกิน 37 วัตต์ / หลอด กรณีใช้หลอดฟลูออโรเรสเซนต์ขนาด 36 วัตต์
  - ไม่เกิน 19 วัตต์ / หลอด กรณีใช้หลอดฟลูออโรเรสเซนต์ขนาด 18 วัตต์
  - รูปคลื่นกระแสไฟฟ้าทำงานของหลอด มีค่าตัวประกอบยอดคลื่นของกระแสไฟฟ้าผ่านหลอด (LAMP CURRENT CREST FACTOR) ไม่เกิน 1.7 หรือ ตามมาตรฐาน มอก.1506-2541 หรือ IEC 60929 หรือมาตรฐานอื่นที่เทียบเท่า
  - ขณะทำงานที่แรงดันไฟฟ้า 220 โวลต์ 50 เฮิร์ตซ์ บัลลาสต์จะต้องจ่ายกำลังไฟฟ้าให้หลอดส่องสว่าง มีค่าตัวประกอบการส่องสว่างของบัลลาสต์ (BALLAST LUMEN FACTOR) ไม่น้อยกว่า 94% ของค่า พลักซ์การส่องสว่างที่กำหนดของหลอด ตามมาตรฐาน มอก.236-2533 หรือ IEC 60081 หรือมาตรฐานอื่นที่เทียบเท่า
  - มีวงจรป้องกันการเสียหายเมื่อบัลลาสต์ถูกทดสอบตามภาวะบกพร่อง (FAULT CONDITION) หรือภาวะผิดปกติ เช่น ไม่ได้ต่อหลอด, ไล้หลอดขาด, ไล้หลอดเสื่อม และผ่านการทดสอบตามมาตรฐาน มอก. 885-2532 หรือ IEC 60928 หรือ UL 935 หรือมาตรฐานอื่นที่เทียบเท่า
  - ผ่านการทดสอบความทนทาน ตามมาตรฐาน มอก.1506-2541 หรือ IEC 60929 โดยทดสอบที่อุณหภูมิบนตัวกล่องบัลลาสต์อิเล็กทรอนิกส์ขณะทดสอบมีค่าอุณหภูมิ (Tc) 90°C


  
 1

- มีวงจรป้องกันการรบกวนจากการส่งคลื่นแม่เหล็กไฟฟ้า หรือคลื่นวิทยุรบกวน (EMI, EMC, RFI SUPPRESSION)
- 2.4 สตาร์ทเตอร์และ CAPACITOR ต้องเป็นไปตามมาตรฐานผลิตภัณฑ์อุตสาหกรรม หรือมาตรฐานอื่นที่ยอมรับได้
- 2.5 โคมไฟฟ้าหลอดฟลูออโรเรสเซนต์ แบบมีแผ่นสะท้อนแสงอลูมิเนียม ต้องเป็นแบบประสิทธิภาพสูง โดยแผ่นสะท้อนแสงอลูมิเนียมต้องหนาไม่น้อยกว่า 0.4 มิลลิเมตร มีค่าสัมประสิทธิ์การสะท้อนแสงรวม (TOTAL REFLECTANCE) ไม่น้อยกว่า 95% ตามมาตรฐาน ASTM หรือมาตรฐานอื่นที่เทียบเท่าพบบ้างรูปให้ได้การสะท้อนแสงที่ดี
- 2.6 สายไฟฟ้าที่ใช้ภายในดวงโคมหลอดฟลูออโรเรสเซนต์ ให้ใช้สายอ่อน (FLEXIBLE WIRE) หุ้มฉนวนที่ทนความร้อนได้ไม่น้อยกว่า 70 องศาเซลเซียส ขนาดไม่เล็กกว่า 1 ตารางมิลลิเมตร เฉพาะสายไฟฟ้าในดวงโคมที่ใช้หลอดมีความร้อนสูง เช่น หลอด INCANDESCENT หรือ หลอด HID ให้ใช้สายหุ้มฉนวนทนความร้อนได้ไม่น้อยกว่า 90 °C เช่น หุ้มฉนวนใยหิน เป็นต้น
- 2.7 อุปกรณ์ต่าง ๆ ที่ประกอบอยู่ในโคมต้องเป็นของใหม่ทั้งหมดไม่เคยถูกใช้งานในโครงการอื่นมาก่อน

### 3. โคมแสงสว่างฉุกเฉิน (SELF-CONTAINED BATTERY EMERGENCY LIGHT)

- 3.1 โคมแสงสว่างฉุกเฉินต้องเป็นชนิดมีแบตเตอรี่บรรจุภายใน พร้อมด้วยระบบควบคุมอัตโนมัติแบบ SOLID STATE ทำหน้าที่ควบคุมการประจุไฟฟ้าเข้าและกระจายประจุของแบตเตอรี่ โดยระบบควบคุมนี้จะตัดวงจรเมื่อการคายประจุจากแบตเตอรี่ถึงขีดแรงดันไฟฟ้าที่จะเป็นอันตรายต่อแบตเตอรี่
- 3.2 หลอดไฟฟ้าให้ใช้หลอด HALOGEN 55 วัตต์ 12 โวลต์ จำนวน 2 หลอด
- 3.3 แบตเตอรี่ที่ใช้เป็นชนิด SEALED LEAD ACID BATTERY 12 โวลต์ DC ขนาดกำลังสามารถจ่ายกระแสไฟฟ้าให้กับหลอดไฟได้เป็นเวลาไม่น้อยกว่า 2 ชั่วโมง โดยแรงดันไม่ลดลงต่ำกว่าขีดแรงดันไฟฟ้าที่จะเป็นอันตรายต่อแบตเตอรี่
- 3.4 ให้มี INDICATING LAMP และอุปกรณ์ต่าง ๆ อย่างน้อยดังนี้.-
  - ก. หลอดไฟแสดงสถานะการประจุแบตเตอรี่ (CHARGE และ FULL CHARGE)
  - ข. หลอดไฟแสดงสถานะของ AC LINE
  - ค. AC FUSE และ DC FUSE
  - ง. SWITCH ON-OFF
  - จ. TEST BUTTON
- 3.5 TEST BUTTON มีไว้เพื่อทดสอบแบตเตอรี่ และชุด REMOTE LAMP (กรณีที่กำหนดให้มี) ต้องมี REMOTE TEST BUTTON และ INDICATING LAMP แสดงสถานะภาพการประจุแบตเตอรี่ และ INPUT LINE ด้วย






- 3.6 HOUSING สำหรับบรรจุแบตเตอรี่และอุปกรณ์ควบคุม เป็นกล่องทำจากแผ่นเหล็กหนาไม่น้อยกว่า 0.80 มิลลิเมตร ผ่านกรรมวิธีป้องกันสนิมอย่างดี และพ่นเคลือบด้วยสี EPOXY ทั้งนี้ให้มีช่องระบายความร้อนเพียงพอ
- 3.7 การติดตั้งให้เป็นไปตามที่กำหนดในแบบโดยระดับของหลอดไฟฟ้าต่ำจากระดับฝ้าประมาณ 0.30 เมตร ส่วนชุด REMOTE LAMP (กรณีที่กำหนดให้มี) ให้ทำฐานของหลอดไฟที่เหมาะสมและสวยงาม

#### 4. โคมแสงสว่างป้ายทางออก (EXIT LIGHT, FIRE EXIT LIGHT)

- 4.1 ตัวโคมให้พับขึ้นรูป มีขนาดที่เหมาะสมหรือขนาดตามระบุในแบบโดยใช้แผ่นเหล็กเหล็กหนาไม่น้อยกว่า 0.80 มิลลิเมตร ผ่านกรรมวิธีป้องกันสนิมอย่างดี และพ่นเคลือบด้วยสี EPOXY
- 4.2 ป้ายแสดงเครื่องหมายเป็นแผ่นวัสดุโปร่งแสงแบบ ACRYLIC DIFFUSER ทำเครื่องหมายสัญลักษณ์ที่สามารถมองเห็นได้ชัดเจนในระยะ 100 เมตร โดยป้ายนี้อาจมีเพียงด้านเดียวหรือทั้ง 2 ด้านของตัวโคม ทั้งนี้ขึ้นอยู่กับสถานที่ติดตั้ง
- 4.3 หลอดไฟฟ้าให้ความสว่างให้เป็นไปตามระบุในแบบ
- 4.4 การติดตั้งให้เป็นไปตามระบุในแบบ และ/หรือ ตามความเหมาะสม ตามกฎข้อบังคับที่เกี่ยวข้อง
- 4.5 โคมแสงสว่างป้ายทางออกต้องเป็นชนิดมีแบตเตอรี่บรรจุภายใน พร้อมด้วยระบบควบคุมอัตโนมัติแบบ SOLID STATE ทำหน้าที่ควบคุมการประจุไฟฟ้าเข้าและกระจายประจุของแบตเตอรี่ โดยระบบควบคุมนี้ต้องตัดวงจรเมื่อการคายประจุจากแบตเตอรี่ถึงขีดแรงดันไฟฟ้าที่จะเป็นอันตรายต่อแบตเตอรี่
- 4.6 แบตเตอรี่ที่ใช้เป็น SEALED LEAD ACID BATTERY ขนาดกำลังสามารถจ่ายกระแสไฟฟ้าให้กับหลอดไฟได้เป็นเวลาไม่น้อยกว่า 2 ชั่วโมง โดยแรงดันไม่ลดลงต่ำกว่าขีดแรงดันไฟฟ้าที่เป็นอันตรายต่อแบตเตอรี่
- 4.7 ให้มี INDICATING LAMP และอุปกรณ์ต่าง ๆ อย่างน้อยดังนี้.-
- ก. หลอดไฟแสดงสถานะการประจุแบตเตอรี่ (CHARGE และ FULL CHARGE)
  - ข. หลอดไฟแสดงสถานะของ INPUT LINE
  - ค. AC FUSE และ DC FUSE
  - ง. SWITCH ON-OFF
  - จ. TEST BUTTON
- 4.8 TEST BUTTON มีไว้เพื่อทดสอบคุณภาพของแบตเตอรี่

#### 5. การขออนุมัติ

ก่อนการติดตั้งโคมไฟฟ้า ต้องเสนอขออนุมัติจากสถาปนิกหรือผู้ควบคุมงานก่อน โดยจัดส่งแคตตาล็อกระบุรายละเอียดของ ผู้ผลิต, รุ่น, วัสดุที่ใช้, หลอดไฟฟ้า ฯลฯ ให้ชัดเจน ทั้งนี้อาจจำเป็นต้องจัดส่งตัวอย่างโคมไฟเพื่อประกอบการอนุมัติหากมีการร้องขอการติดตั้งอาจมีการเปลี่ยนแปลงจากที่กำหนดไว้ได้ เพื่อความเหมาะสม และตามความเห็นชอบของสถาปนิกหรือผู้ควบคุมงาน



## หมวดที่ 8 สวิตช์ไฟฟ้า และเต้ารับไฟฟ้า

### 1. ความต้องการทั่วไป


ข้อกำหนดนี้ได้ระบุครอบคลุมถึงคุณสมบัติ การติดตั้งสวิตช์และเต้ารับไฟฟ้าซึ่งใช้งานในรูปแบบต่าง ๆ

### 2. สวิตช์ไฟฟ้า

- 2.1 สวิตช์ไฟฟ้าโดยทั่วไปให้เป็น HEAVY DUTY, TUMBLE, QUIET TYPE แบบฝังกับผนังบนกล่องโลหะ ขนาดที่เหมาะสมกับจำนวนสวิตช์
- 2.2 ขนาด AMPERE RATING ของสวิตช์ต้องไม่น้อยกว่า 10 แอมแปร์ 250 โวลต์ โดยใช้ฉนวนไฟฟ้าที่ดี ซึ่งทำให้ไม่สามารถสัมผัสกับส่วนโลหะที่นำไฟฟ้าโดยง่าย
- 2.3 สวิตช์ไฟฟ้าสำหรับควบคุมพัดลมดูดอากาศต้องเป็นชนิด ILLUMINATED LAMP ในตัว และไฟติดเพื่อแสดงว่าพัดลมกำลังทำงาน
- 2.4 COVERPLATE ต้องเป็น STAINLESS PLATE (ถ้าไม่ระบุในแบบเป็นอย่างอื่น)
- 2.5 SWITCH BOX สำหรับติดตั้งสวิตช์ไฟฟ้า ต้องผ่านการชุปป้องกันสนิมอย่างดีโดยความหนาของเหล็ก ต้องไม่น้อยกว่า 0.8 มิลลิเมตร
- 2.6 การติดตั้ง SWITCH BOX ให้ฝังในผนัง กำแพง หรือเสาดังกล่าว โดยระดับความสูงจากพื้นถึงกึ่งกลางสวิตช์กำหนดไว้ 1.20 เมตร หรือตามที่ระบุ

### 3. เต้ารับไฟฟ้าทั่วไป

- 3.1 เต้ารับไฟฟ้าทั่วไปต้องเป็นแบบมีขั้วสายดินในตัว ใช้ได้ทั้งขาเสียบแบบกลมและแบบแบน (UNIVERSAL TYPE) รูเสียบสำหรับสายเส้นไฟต้องมีบานนิรภัย (SAFETY SHUTTER) ใช้ติดตั้งฝังในผนังกำแพงหรือเสาแล้วแต่กรณีตามที่กำหนดในแบบพร้อมกล่องโลหะที่เหมาะสม
- 3.2 ต้องมีฉนวนไฟฟ้าที่ดี โดยสามารถทนแรงดันไฟฟ้าได้ไม่น้อยกว่า 250 โวลต์ และขั้วสัมผัสต้องมีขนาด AMPERE RATING ไม่น้อยกว่า 10 แอมแปร์
- 3.3 เต้ารับไฟฟ้าชนิดพิเศษต้องมีขนาด AMPERE RATING ไม่น้อยกว่าที่ระบุในแบบ
- 3.4 COVERPLATE และ METAL BOX ให้เป็นเช่นเดียวกับของสวิตช์ไฟฟ้าตามกำหนด
- 3.5 ให้ติดตั้งเช่นเดียวกับสวิตช์ไฟฟ้าตามที่ระบุในข้อ 2 โดยระดับความสูงจากพื้นถึงกึ่งกลางเต้ารับเป็น 0.30 เมตร หรือตามที่ระบุ
- 3.6 เต้ารับที่มีรูปแบบแตกต่างไปจากข้อกำหนดนี้ ต้องจัดเตรียมเต้าเสียบ (PLUG) ให้ตามจำนวนเต้ารับนั้น ๆ ด้วย




4. การติดตั้ง

การติดตั้ง อาจมีการเปลี่ยนแปลงจากที่กำหนดไว้ได้ เพื่อความเหมาะสมสวยงามและตามความเห็นชอบของผู้ควบคุมงาน

5. การทดสอบ

ให้ทดสอบค่าฉนวนของสวิตช์และเต้ารับไฟฟ้า โดยต่อรวมเข้ากับวงจรไฟฟ้า ในขณะที่ทดสอบฉนวนของสายไฟฟ้า

  
โรมัน ๒๐๗

## หมวดที่ 9 การทาสีป้องกันการผุกร่อนและรหัสสี

### 1. ความต้องการทั่วไป


- 1.1 ในผิวงานโลหะทุกชนิด ก่อนนำเข้าไปติดตั้งในหน่วยงานต้องผ่านกรรมวิธีการป้องกันการผุกร่อน และ/หรือ การทาสีตามที่ระบุไว้ในข้อกำหนดนั้นทุกประการ วิธีการทาสีต้องปฏิบัติตามคำแนะนำของบริษัทผู้ผลิตสีโดยเคร่งครัด เครื่องจักร อุปกรณ์ หรือวัสดุใด ๆ ที่ได้ผ่านการป้องกันการผุกร่อนและ ทาสีจากโรงงานผู้ผลิตมาแล้ว หากตรวจพบว่า มีรอยถลอก ชุดขีด รอยคราบน้ำมันจับ และอื่น ๆ ผู้รับ จ้างต้องทำการซ่อมแซม ชัดถู และทาสีให้เรียบร้อยโดยได้รับความเห็นชอบจากสถาปนิกและผู้ ควบคุมงาน
- 1.2 ในระหว่างการทาสีใด ๆ ก็ตาม ผู้รับจ้างต้องหาวิธีป้องกันมิให้สีหยดลงบนพื้น ผนัง และอุปกรณ์ ใกล้เคียงอื่น ๆ หากเกิดการหยดเป็นต้นต้องทำความสะอาดทันที ผลเสียหายใด ๆ ที่เกิดขึ้นต้องอยู่ใน ความรับผิดชอบของผู้รับจ้างทั้งสิ้น

### 2. การเตรียมและการทำความสะอาดพื้นผิวก่อนทาสี

- 2.1 พื้นผิวโลหะที่เป็นเหล็ก หรือ โลหะที่มีส่วนผสมของเหล็ก
- ก. ให้ใช้เครื่องขัดสนิมตามรอยต่อเชื่อมและตำหนิต่าง ๆ จากนั้นใช้แปรงลวดหรือกระดาษทรายขัด ผิวงานให้เรียบและปราศจากสนิม หรืออาจใช้วิธีพ่นทรายเพื่อกำจัดคราบสนิมและเศษวัตถุ แปลกปลอมออก จากนั้นจึงทำความสะอาดผิวงานไม่ให้มีคราบไขมัน หรือน้ำมันเคลือบผิว หลงเหลืออยู่ โดยใช้น้ำมันประเภทระเหยไว (VOLATILE SOLVENT) เช่น ทินเนอร์ หรือ น้ำมันก๊าดเช็ดถูหลาย ๆ ครั้ง แล้วใช้น้ำสะอาดล้างอีกครั้งหนึ่งจนผิวงานนั้นสะอาด พร้อมกับเช็ด หรือเป่าลมให้แห้งสนิท จึงทาสีรองพื้นตามคำแนะนำของผู้ผลิตสีโดยเคร่งครัด
- ข. ในกรณีที่ผิวงานนั้นเคยถูกทาสีมาก่อน ต้องขูดสีเดิมออกก่อน จึงเริ่มทำตามกรรมวิธีดังกล่าว ข้างต้น
- 2.2 พื้นผิวสังกะสีและเหล็กที่เคลือบสังกะสี  
ให้ใช้น้ำยาเช็ดถูเพื่อขจัดคราบไขมันและฝุ่นออกก่อนทาสีรองพื้น

### 3. การทาหรือพ่นสี

- 3.1 ในการทาสีแต่ละชั้น ต้องให้สีที่ทาไปแล้วแห้งสนิทก่อน จึงให้ทาสีชั้นต่อ ๆ ไปได้
- 3.2 สีที่ใช้ทำ ประกอบด้วยสี 2 ส่วนคือ
- ก. สีรองพื้นใช้สำหรับป้องกันสนิม และ/หรือ เพื่อให้ยึดเกาะระหว่างสีทับหน้ากับผิวงาน
- ข. สีทับหน้าใช้สำหรับเป็นสีเคลือบชั้นสุดท้าย เพื่อใช้เป็นการแสดงรหัสสีของระบบต่าง ๆ ชนิดสีที่ใช้ ขึ้นอยู่กับสภาวะแวดล้อม
- 3.3 ประเภทหรือชนิดของสีที่ใช้ ให้เป็นไปตามระบุในตารางข้อ 4



4. ตารางการใช้ประเภทสีตามชนิดของวัสดุในสภาวะแวดล้อม

ชนิดของผิววัสดุ	บริเวณทั่วไป	บริเวณที่มีความชื้นสูง บริเวณที่มีการผุกร่อนสูง
- BLACK STEEL PIP OR ROP - BLACK STEEL HANGER & SUPPORT - BLACK STEEL SHEET - SWITCH BOARD, PANEL BOARD ที่ ทำจาก BLACK STEEL	ชั้นที่ 1 RED LEAD PRIMER ชั้นที่ 2 RED LEAD PRIMER ชั้นที่ 3 สีทับหน้า ALKYD ชั้นที่ 4 สีทับหน้า ALKYD	ชั้นที่ 1 EPOXY RED LEAD PRIMER ชั้นที่ 2 RED LEAD PRIMER ชั้นที่ 3 สีทับหน้า ALKYD ชั้นที่ 4 สีทับหน้า ALKYD
- GALVANIZED STEEL PIPE - GALVANIZED STEEL HANGER & SUPPORT - GALVANIZED STEEL SHEET ในกรณีที่ไม้ได้ระบุรหัสสี ให้ใช้สีทับ หน้าเป็นสีอลูมิเนียม	ชั้นที่ 1 WASH PRIMER ชั้นที่ 2 ZINC CHROMATE PRIMER ชั้นที่ 3 สีทับหน้า ALKYD ชั้นที่ 4 สีทับหน้า ALKYD	ชั้นที่ 1 WASH PRIMER ชั้นที่ 2 EPOXY RED LEAD PRIMER ชั้นที่ 3 สีทับหน้า EPOXY ชั้นที่ 4 สีทับหน้า EPOXY

หมายเหตุ ในกรณีที่มีการซ่อมสีเนื่องจากการเชื่อม การตัดการเจาะ การขีดหรือการทำเกลียว ให้ใช้สีรอง  
 พื้นจำพวก ZINC RICH PRIMER ก่อนลงสีทับหน้า

5. รหัสสี และสีสัญลักษณ์

5.1 การทาสีทับหน้าแสดงรหัสสีให้ทาสีตลอดทั้งเส้นท่อ ยกเว้นถ้าท่อนั้น ๆ มีการหุ้มฉนวน ให้ทาท่อ  
 เฉพาะสีรองพื้นเท่านั้น

5.2 ท่อร้อยสาย, WIREWAY หรือ CABLE TRAY สำหรับการเดินสายไฟฟ้าระบบต่าง ๆ ต้องทาสีหรือพ่นสี  
 ดังนี้

- ก. ให้แสดงรหัสสีที่ CLAMP ของท่อร้อยสาย หรือทาหรือพ่นสีที่ WIREWAY หรือ CABLE TRAY
- ข. สีสัญลักษณ์ที่ท่อร้อยสาย, WIREWAY, CABLE TRAY ต้องทำเป็นแถบสีมีความกว้างไม่น้อยกว่า  
 10 ซม. ในตำแหน่งใกล้กับกล่องต่อสาย
- ค. ที่ฝากล่องต่อสาย ให้ทาหรือพ่นสีตามรหัสสี และมีอักษรสัญลักษณ์กำกับ





**หมวดที่ 10 ระบบต่อลงดิน**

**1. ความต้องการทั่วไป**

ระบบต่อลงดิน (GROUNDING SYSTEM) ตามข้อกำหนดนี้ให้รวมถึงการต่อลงดินของระบบไฟฟ้า (SYSTEM GROUND) อุปกรณ์ไฟฟ้า (EQUIPMENT GROUND) และอุปกรณ์อื่น ๆ ที่เป็นโลหะซึ่งอาจมีกระแสไฟฟ้า เนื่องจากการเหนี่ยวนำทางไฟฟ้า เช่น ท่อร้อยสายไฟฟ้า การวางสายไฟฟ้า ฯลฯ โดยการต่อลงดินนี้ ถ้า มิได้กำหนดไว้เป็นอย่างอื่น ให้ถือตามกฎหมาย และมาตรฐานดังต่อไปนี้.-

- ประกาศกระทรวงมหาดไทย เรื่องความปลอดภัยเกี่ยวกับไฟฟ้า " หมวด 6 สายดิน และการต่อลงดิน"
- มาตรฐานเพื่อความปลอดภัย ทางไฟฟ้าสำนักงานพลังงานแห่งชาติ
- NATIONAL ELECTRICAL CODE (NEC) ARTICLE 250
- กฎการเดินสาย และติดตั้งอุปกรณ์ไฟฟ้า พ.ศ. 2538 ของการไฟฟ้านครหลวง
- มาตรฐานวิศวกรรมสถานแห่งประเทศไทย (วสท.)

**2. หลักดิน**

2.1 หลักดินให้ใช้ COPPER CLAD STEEL GROUND ROD ขนาดเส้นผ่าศูนย์กลางไม่เล็กกว่า 5/8 นิ้ว และ ยาวไม่น้อยกว่า 10 ฟุต จำนวนตามที่ระบุในแบบ เพื่อให้ได้ความต้านทานการลงดิน (GROUNDING RESISTANCE) ไม่เกิน 5 โอห์ม โดยการวัดด้วย GROUND METER หรือ EARTH TESTER

2.2 การปักหลักดิน ต้องให้แต่ละหลักห่างกันประมาณ 3.00 เมตร โดยหลักดินนี้ให้เชื่อมต่อถึงกันด้วย ตัวนำทองแดงขนาดพื้นที่หน้าตัดไม่น้อยกว่า ตามที่ระบุในแบบ และการเชื่อมทั้งหมดให้ใช้วิธี EXOTHERMIC WELDING

**3. สายดิน (GROUND CONDUCTOR)**

สายดินให้ใช้ตัวนำทองแดง ซึ่งขนาดของสายดินสำหรับวัตถุประสงค์ต่าง ๆ ต้องเป็นดังนี้.-

**3.1 สายดินสำหรับระบบไฟฟ้ากระแสสลับ (SYSTEM GROUND)**

เพื่อต่อสายศูนย์ (NEUTRAL) ด้านทุติยภูมิ (SECONDARY) ของหม้อแปลงไฟฟ้าลงดิน ขนาดของสาย ดินนี้ให้ขึ้นอยู่กับขนาดของสายเมนของระบบไฟฟ้านั้นตามตารางนี้

ขนาดต่ำสุดของสายดินสำหรับระบบไฟฟ้ากระแสสลับ

ขนาดสายเมนเข้าอาคาร (ตัวนำทองแดง) (ตร.มม.)	ขนาดต่ำสุดของสายดิน (ตัวนำทองแดง) (ตร.มม.)
ไม่เกิน 35	10 (ควรเดินในท่อ)
เกิน 35 แต่ไม่เกิน 50	16
เกิน 50 แต่ไม่เกิน 95	25
เกิน 95 แต่ไม่เกิน 185	35
เกิน 185 แต่ไม่เกิน 300	50
เกิน 300 แต่ไม่เกิน 500	70


3.2 สายดินสำหรับอุปกรณ์ไฟฟ้า (EQUIPMENT GROUND)

โครงสร้างโลหะรอบนอกของอุปกรณ์ไฟฟ้าต่าง ๆ ที่ไม่ควรจะเป็นส่วนที่มีกระแสไหล และเป็นส่วนที่อาจถูกสัมผัสได้ ให้มีการต่อลงดินเพื่อป้องกันอันตรายอันเกิดขึ้นโดยขนาดของสายดิน ให้ขึ้นอยู่กับขนาดของอุปกรณ์ป้องกันสำหรับวงจรนั้น ๆ ตามตารางนี้

ขนาดต่ำสุดของสายดินสำหรับอุปกรณ์ไฟฟ้า

พิกัด หรือขนาดปรับตั้งของ เครื่องป้องกันกระแสเกิน (แอมแปร์)	ขนาดต่ำสุดของสายดินสำหรับอุปกรณ์ ไฟฟ้า (ตัวนำทองแดง) (ตร.มม.)
6-16	1.5
20-25	4
30-63	6
80-100	10
125-200	16
225-400	25
500	35
600-800	50
1000	70
1200-1250	95
1600-2000	120

หมายเหตุ กรณีต้องต่อลงดิน ท่อสาย (Raceway) ให้ใช้ขนาดของสายดินตามตารางนี้ด้วย

  
Rusni 2004



4. ระบบต่อลงดิน แยกอิสระ (ISOLATED GROUND)

- 4.1 ระบบต่อลงดินสำหรับอุปกรณ์พิเศษ เช่น อุปกรณ์อิเล็กทรอนิกส์ให้มีสายดินแยกจากสายดินทั่วไป ตามที่กล่าวมาในข้อ 3
- 4.2 สายดินที่ใช้ในกรณีนี้ ให้ใช้สายตัวนำทองแดงหุ้มฉนวน พีวีซี หรือตามที่ระบุในแบบ โดยมีขนาดตามที่ระบุในแบบ สายดินนี้ให้ต่อเข้ากับหลักดินโดยตรง และสามารถใช้ร่วมกับหลักดินของระบบไฟฟ้าทั่วไปหรือจัดทำขึ้นใหม่ได้

5. การติดตั้ง และการทดสอบ

- 5.1 สายดินกรณีหุ้มฉนวน สีของฉนวนต้องเป็นสีเขียว หรือเขียวสลับเหลือง
- 5.2 สายดินเส้นเดียวของสายวงจรที่เดินในท่อโลหะ สายดินดังกล่าวต้องร้อยในท่อเดียวกับสายวงรนั้น ด้วย ห้ามเดินนอกท่อ
- 5.3 เครื่องใช้ไฟฟ้าที่มีเปลือกนอกเป็นโลหะ และอยู่ในระยะที่บุคคลทั่วไปสามารถสัมผัสได้ จำเป็นต้องมีสายดิน ส่วนเครื่องใช้ไฟฟ้าที่อยู่เกินเอื้อม คือ ระยะห่างมากกว่า 2.4 เมตร ในแนวดิ่ง และระยะห่างกว่า 1.5 เมตร ในแนวระดับ ไม่ต้องมีสายดิน
- 5.4 แผงสวิตช์ย่อยที่ไม่ใช้ตู้เมนสวิตช์ ต้องแยกขั้วต่อสายดิน และขั้วต่อสายศูนย์ เป็นคนละชุด และห้ามต่อถึงกัน (ขั้วต่อสายศูนย์ต้องมีฉนวนทับกับท่อตู้โลหะ)
- 5.5 แผงสวิตช์ในห้องอาคารชุดให้ถือว่าเป็นแผงสวิตช์ย่อย ดังนั้นสายศูนย์ และสายดินของอุปกรณ์ไฟฟ้า ห้ามต่อถึงกัน
- 5.6 สายศูนย์ และสายดินของอุปกรณ์ไฟฟ้าต่อถึงกันได้แห่งเดียว คือภายในตู้เมนสวิตช์
- 5.7 จุดต่อลงดินของระบบไฟฟ้า ต้องอยู่ด้านไฟเข้าของเครื่องปลดวงจรตัวแรกของตู้เมนสวิตช์
- 5.8 ภายในอาคารหลังเดียวกัน ไม่ควรมีจุดต่อลงดินมากกว่า 1 จุด
- 5.9 ท่อสาย เครื่องห่อหุ้ม โครงโลหะ และส่วนโลหะอื่น ๆ ของเครื่องอุปกรณ์ไฟฟ้าที่ไม่ได้เป็นทางเดินกระแสไฟฟ้า ต้องมีระยะห่างจากสายล่อฟ้าไม่น้อยกว่า 1.8 เมตร หรือต้องต่อฝากเข้ากับสายล่อฟ้า
- 5.10 ห้ามใช้ท่อร้อยสายไฟฟ้าเป็นสายดิน เว้นแต่จะมีการใช้ท่อร้อยสายและอุปกรณ์ต่อท่อต่าง ๆ มีขั้วต่อสายดินให้แน่ใจได้ว่าท่อร้อยสายนั้นมีความต่อเนื่องทางไฟฟ้าได้อย่างถาวร และได้รับการยินยอมจากผู้ควบคุมงาน
- 5.11 สายดินที่ไม่ได้ร้อยในท่อ ต้องยึดกับรางวางสายไฟฟ้าที่เป็นโลหะ ทุกๆระยะไม่เกิน 2.40 เมตร
- 5.12 การตรวจสอบให้กระทำตามความเห็นชอบของผู้ควบคุมงาน เพื่อพิสูจน์ให้ได้ว่าระบบต่อลงดินมีความสมบูรณ์และถูกต้องตามมาตรฐานอ้างอิง

  
 ทัศน  


**หมวดที่ 11 อุปกรณ์ป้องกันแรงดันเล็ร์จ**  
**(SURGE PROTECTIVE DEVICES)**

**1. ข้อกำหนดทั่วไป**

การป้องกันแรงดันเล็ร์จให้มีการป้องกันเป็นระบบครอบคลุมทั้งระบบ POWER SUPPLY อุปกรณ์ป้องกันแรงดันเล็ร์จจากฟ้าผ่า เป็นอุปกรณ์ที่ใช้ในการป้องกันกระแสไฟฟ้า และแรงดันเล็ร์จเนื่องจากฟ้าผ่า และการลัดวงจรซึ่ง

**2. มาตรฐาน**

อุปกรณ์ป้องกันแรงดันเล็ร์จ ต้องเป็นไปตามมาตรฐาน IEC 1024-1, IEC1312-1, VDE0675

**3. รายละเอียดอุปกรณ์**

อุปกรณ์ป้องกันแรงดันเล็ร์จแต่ละแบบขึ้นอยู่กับตำแหน่งของการติดตั้ง มีรายละเอียดดังนี้.-

**3.1 SPD1 (LIGHTNING CURRENT ARRESTER)**

เป็นอุปกรณ์ที่ใช้ป้องกันกระแสฟ้าผ่า (COARSE PROTECTION : LPZO – LPZ1) ใช้ติดตั้งที่ MAIN DISTRIBUTION BOARD : MDB มีลักษณะอุปกรณ์เป็น ARC QUENCHING SPARK GAP ที่หน้าที่ดักและกำจัดกระแสฟ้าผ่า (LIGHTNING CURRENT) ซึ่งมีการออกแบบเพื่อให้สามารถทน และสามารถดับกระแสไหลตาม (LINE-FOLLOW CURRENT) ซึ่งเกิดหลังจากการทำงานได้

**TECHNICAL DATA**

Arrester Class	:	B
Nominal Voltage	:	230 Vac/50 Hz
Arrester Voltage	:	≥ 330 Vac/50 Hz
Lightning test current (10/350 μs) acc to IEC 1024-1	:	50 kA per phase
Quenching Short Circuit at $U_n$ without backup fuse	:	50 kA <sub>rms</sub>
Protection level	:	≤ 2.5 kV
Response time	:	≤ 1 μs
Protection	:	IP 20

**การติดตั้ง**

ให้ติดตั้ง LIGHTNING ARRESTER ระหว่าง L-G และ N-G ที่ MAIN DISTRIBUTION BOARD (MDB) และให้มี BACK UP FUSE ขนาดเท่ากับขนาดของกระแส MAIN CB/1.6 แต่ไม่เกิน 250A gL (หรือขนาดระบุตามแบบ) ระหว่างสายเฟส (L) และ ARRESTER

### 3.2 SPD2 (SURGE VOLTAGE ARRESTER)

เป็นอุปกรณ์ที่ใช้ป้องกันระดับกลาง (MEDIUM PROTECTION : LPZ 1-LPZ 2) ใช้ติดตั้งที่ SUB DISTRIBUTION BOARD ทำหน้าที่ดักแรงดันเล็จรที่หลงเหลือจาก SPD 1 โดยอุปกรณ์จะถูกแบ่งออกเป็น 2 ส่วน

#### 3.2.1 ส่วน BASE ELEMENT

#### 3.2.2 ส่วน PLUG UNIT แบ่งออกเป็น 2 ส่วน

- MOV ติดตั้งระหว่าง L1, L2, L3-N
- SPARK GAP ติดตั้งระหว่าง N-G


ส่วน BASE ELEMENT เป็นส่วนที่เป็นชุดฐาน 4 POLE เพื่อติดตั้งสายและเป็นฐานเพื่อติดตั้ง ชุด PLUG UNIT และจะต้องมีการ CODE อุปกรณ์เพื่อป้องกันการใส่ PLUG UNIT ที่เป็นระดับแรงดันอื่น ส่วน PLUG UNIT เป็นส่วนที่ใช้เป็น SURGE VOLTAGE ARRESTER มีองค์ประกอบหลักเป็น MOV สำหรับ L-N และ SPARK GAP สำหรับ N-G ชุด PLUG UNIT จะต้องมีการ INDICATOR แสดงว่าอุปกรณ์ฝังอยู่ในสภาพใช้งานได้ กรณีที่ PLUG UNIT ไม่อยู่ในสภาพใช้งานได้ INDICATOR จะแสดงคำว่า "DEFECT" หรืออื่น ๆ เพื่อแสดงให้เห็นว่า PLUG UNIT นั้น ไม่อยู่ในสภาพที่ใช้งานได้แล้ว ในขณะที่ตัว ARRESTER จะต้องตัดตัวเองออกจากระบบโดยอัตโนมัติเพื่อป้องกันการลัดวงจร

#### TECHNICAL DATA ของส่วน BASE ELEMENT

Arrester Class	:	C
Nominal Voltage Un	:	230 Vac
Arrester Rated Voltage Uc	:	275 Vac
Nominal discharge Surge Current Isn (8/20 $\mu$ s)	:	20 kA per phase
Max discharge Surge Current Imax (8/20 $\mu$ s)	:	40 kA per phase
Leakage Current	:	$\leq 0.3$ mA
Response time	:	25 ns
Protection Level (5 kA)	:	$\leq 1000$ V
Protection Level with Isn (20 kA)	:	$\leq 1350$ V
Protection type	:	IP 20

#### TECHNICAL DATA ของส่วน PLUG UNIT

Arrester Class	:	II/C
Nominal DC. Spark Over Voltage	:	500 V $\pm$ 20%
Arrester Rated Voltage Uc	:	$\geq 260$ Vac
Lightning Test Current (10/350)	:	$\geq 12$ kA/6As
Nominal discharge Surge Current Isn (8/20 $\mu$ s)	:	20 kA per phase
Max discharge Surge Current Imax (8/20 $\mu$ s)	:	40 kA per phase
Quenching short circuit without backup fuse	:	$\geq 200$ A rms

  
 ธีรชน 20/ก

Response time	:	≤ 100 ns
Protection Level	:	≤ 1 kV
Protection type	:	IP 20

**การติดตั้ง**

ให้ติดตั้ง SURGE VOLTAGE ARRESTER 4 POLE ขนาดระหว่าง L-N และ N-G ที่ SUB DISTRIBUTION BOARD ให้มี BACK UP FUSE ขนาด 125 A gL ในกรณีที่ MAIN CB มีขนาดมากกว่า 125 A ระหว่างสายเฟส และ ARRESTER

ทั้งนี้ระยะระหว่าง SPD1 และ SPD2 จะต้องมากกว่า หรือเท่ากับ 10 เมตร

**3.3 SPD3 (COMBINE SPD1 และ SPD2)**

เป็นอุปกรณ์ที่ใช้ป้องกันระดับสนาม และระดับกลาง (COARSE AND MEDIUM PROTECTION : LPZ 0-LPZ 2) ใช้ติดตั้งที่ MAIN DISTRIBUTION BOARD ลักษณะของอุปกรณ์เป็นการรวม SPD1 และ SPD2 เข้าด้วยกัน กรณีที่ระยะทางระหว่าง SPD1 และ SPD2 มีระยะทางสั้นกว่า 10 เมตร โดยเมื่อรวมอุปกรณ์ PROTECTION LEVEL จะต้องไม่เกิน 1,500 V โดยอุปกรณ์จะถูกแบ่งออกเป็น 2 ส่วน

**3.3.1 LIGHTNING CURRENT ARRESTER**

**TECHNICAL DATA**

Arrester Class	:	B
Nominal Voltage	:	230 Vac/50 Hz
Arrester Voltage	:	≥ 440 V, 50 Hz
Lightning Test Current (10/350 μs) acc. to IEC 1024-1	:	50 kA per phase
Quenching short circuit at Un without backup fuse	:	50 kA <sub>rms</sub>
Protection level	:	≤ 1.5 kV
Response time	:	< 1 μs
Protection	:	IP 20

**3.3.2 SURGE VOLTAGE ARRESTER**

**TECHNICAL DATA**

Arrester Class	:	C
Nominal Voltage Un	:	400 Vac
Arrester Rated Voltage Uc	:	440 Vac
Nominal discharge Surge Current Isn (8/20 μs)	:	20 kA per phase
Max discharge Surge Current Imax (8/20 μs)	:	40 kA per phase
Response time	:	25 ns
Protection level (5 kA)	:	1.75 kV
Protection Level with Isn	:	≤ 2.2 kV
Protection type	:	IP 20

### 3.4 SPD4 (DEVICE PROTECTION)

เป็นการป้องกันในระดับอุปกรณ์ เช่น PLC, COMPUTER, FIRE ALARM, BAS, โทรศัพท์ หรืออื่น ๆ อุปกรณ์ป้องกันจะต้องมีการป้องกันทั้ง COMMON MODE และ NORMAL MODE การเลือกใช้อุปกรณ์ให้เป็นไปตามลักษณะดังนี้.-

#### 3.4.1 อุปกรณ์ที่มี POWER SUPPLY ด้านเข้า 24 Vdc

##### TECHNICAL DATA

Arrester Class	:	D
Rate Voltage	:	24-34 Vdc
Arrester Rated Voltage	:	> 34 Vdc
Nominal Current	:	20 A
Max. Surge discharge current (8/20) sym/asym	:	2/2 kA
Protection level sym/asym	:	0.22/0.2 kV
Response time sym/asym	:	25/100 ns

#### 3.4.2 อุปกรณ์ที่มี POWER SUPPLY ด้านเข้า 230 Vac

##### TECHNICAL DATA

Arrester Class	:	D
Rate Voltage	:	230 Vac
Arrester Rated Voltage	:	250 Vac
Nominal Current	:	≥ 16 A
Max. Surge discharge current (8/20) sym/asym	:	2.5/6.5 kA
Protection level sym/asym	:	1.2/1.2 kV
Response time sym/asym	:	25/100 ns

**NOTE** : กรณีพิเศษสำหรับระดับแรงดัน 230 Vac

- 1) กรณีติดตั้งนอกอาคารให้ติดตั้ง SPD2 เพิ่มเติม เพื่อป้องกัน SURGE ขนาดใหญ่ที่เกิดจากการเหนี่ยวนำจากการเกิดฟ้าผ่า
- 2) กรณีที่มีการติดตั้งระบบกราวด์เพิ่มเติมเป็นพิเศษที่อุปกรณ์ ให้ติดตั้ง SPD3 แทน SPD4

## ใบเสนอราคาจ้างก่อสร้างด้วยวิธีประกวดราคาอิเล็กทรอนิกส์ (e-bidding)

เรียน กรรมการผู้อำนวยการใหญ่ บริษัท วิทยุการบินแห่งประเทศไทย จำกัด

๑. ข้าพเจ้า.....(ระบุชื่อบริษัท ห้าง ร้าน).....สำนักงานใหญ่ตั้งอยู่เลขที่  
.....ถนน.....ตำบล/แขวง.....อำเภอ/เขต.....จังหวัด.....  
โทรศัพท์..... โดย.....ผู้ลงนามข้างท้ายนี้ (ในกรณีผู้รับจ้างเป็นบุคคลธรรมดาให้ใช้  
ข้อความว่า ข้าพเจ้า.....(ระบุชื่อบุคคลธรรมดา).....อยู่บ้านเลขที่  
.....ถนน.....ตำบล/แขวง  
.....อำเภอ/เขต.....จังหวัด..... ผู้ถือบัตร  
ประชาชน เลขที่ ..... โทรศัพท์.....) โดย  
..... ได้พิจารณาเงื่อนไขต่าง ๆ ในเอกสารการประกวดราคา  
อิเล็กทรอนิกส์ เลขที่ กพ.บท.e-B 74/2562 และเอกสารเพิ่มเติม (ถ้ามี) โดยตลอดและยอมรับข้อกำหนดและ  
เงื่อนไขนั้นแล้ว รวมทั้งรับรองว่าข้าพเจ้าเป็นผู้มีคุณสมบัติครบถ้วนตามที่กำหนดและไม่เป็นผู้ทำงานของ  
หน่วยงานของรัฐ

๒. ข้าพเจ้าขอเสนอที่จะทำงานก่อสร้างอาคารเครื่องยนต์กำเนิดไฟฟ้าสำรอง สำหรับหอบังคับการ  
บินสกกลนคร ตามข้อกำหนดเงื่อนไขแบบรูปรายการละเอียดแห่งเอกสารประกวดราคาอิเล็กทรอนิกส์ ตามราคา  
ดังที่ได้ระบุไว้ในบัญชีรายการก่อสร้างหรือใบแจ้งปริมาณและราคา เป็นเงินทั้งสิ้น ..... บาท  
(.....) ซึ่งได้รวมภาษีมูลค่าเพิ่มตลอดจนภาษีอากรอื่น ๆ และ  
ค่าใช้จ่ายทั้งปวงไว้ด้วยแล้ว

๓. ข้าพเจ้าจะยื่นคำเสนอราคานี้เป็นระยะเวลา ๙๐ วัน ตั้งแต่วันยื่นข้อเสนอ และ บวท. อาจรับ  
คำเสนอนี้ ณ เวลาใดก็ได้ก่อนที่จะครบกำหนดระยะเวลาดังกล่าว หรือระยะเวลาที่ได้ยื่นออกไปตามเหตุผลอัน  
สมควรที่ บวท. ร้องขอ

๔. ข้าพเจ้ารับรองว่าจะส่งมอบงานตามเงื่อนไขที่เอกสารประกวดราคาอิเล็กทรอนิกส์กำหนดไว้

๕. ในกรณีที่ข้าพเจ้าได้รับการพิจารณาให้เป็นผู้ชนะการประกวดราคาอิเล็กทรอนิกส์  
ข้าพเจ้ารับรองที่จะ

๕.๑ ทำสัญญาตามแบบสัญญาจ้างก่อสร้างแนบท้ายเอกสารการประกวดราคา  
อิเล็กทรอนิกส์หรือตามที่สำนักงานอัยการสูงสุดได้แก้ไขเพิ่มเติมแล้ว กับ บวท. ภายใน ๗ วัน นับถัดจากวันที่  
ได้รับหนังสือให้ไปทำสัญญา

๕.๒ มอบหลักประกันการปฏิบัติตามสัญญา ตามที่ระบุไว้ในข้อ ๗ ของเอกสารการประกวด  
ราคาอิเล็กทรอนิกส์ให้แก่ บวท. ขณะที่ได้ลงนามในสัญญาเป็นจำนวนร้อยละ ๕ ของราคาตามสัญญาที่ได้ระบุ  
ไว้ในใบเสนอราคานี้ เพื่อเป็นหลักประกันการปฏิบัติตามสัญญาโดยถูกต้องและครบถ้วน

หากข้าพเจ้าไม่ปฏิบัติให้ครบถ้วนตามที่ระบุไว้ในข้อ ๕.๑ และ/หรือข้อ ๕.๒ ดังกล่าวข้างต้น  
ข้าพเจ้ายอมให้ บวท. ริบหลักประกันการเสนอราคา หรือเรียกร้องจากผู้ออกหนังสือค้ำประกัน ข้าพเจ้ายอม  
ชดใช้ค่าเสียหายใด ๆ ที่อาจมีแก่ บวท. และ บวท. มีสิทธิจะให้ผู้ยื่นข้อเสนอรายอื่นเป็นผู้ชนะการประกวดราคา  
อิเล็กทรอนิกส์ได้ หรือ บวท. อาจดำเนินการจัดจ้างการประกวดราคาอิเล็กทรอนิกส์ใหม่ก็ได้

๖. ข้าพเจ้ายอมรับว่า บวท. ไม่มีความผูกพันที่จะรับคำเสนอนี้ หรือใบเสนอราคาใด ๆ รวมทั้งไม่  
ต้องรับผิดชอบในค่าใช้จ่ายใด ๆ อันอาจเกิดขึ้นในการที่ข้าพเจ้าได้เข้ายื่นข้อเสนอครั้งนี้

๗. ข้าพเจ้าได้ตรวจทานตัวเลขและตรวจสอบเอกสารต่างๆ ที่ได้ยื่นพร้อมใบเสนอราคานี้ โดยละเอียดแล้ว และเข้าใจดีว่า บวท. ไม่ต้องรับผิดชอบใดๆ ในความผิดพลาดหรือตกหล่น


๘. ใบเสนอราคานี้ ได้ยื่นเสนอโดยบริสุทธิ์ยุติธรรม และปราศจากกลฉ้อฉล หรือการสมรู้ร่วมคิดกัน โดยไม่ชอบด้วยกฎหมายกับบุคคลใดบุคคลหนึ่ง หรือหลายบุคคล หรือกับห้างหุ้นส่วน บริษัทใด ๆ ที่ได้ยื่นข้อเสนอในคราวเดียวกัน

เสนอมา ณ วันที่..... เดือน..... พ.ศ. ....

ลงชื่อ .....

(.....)

ตำแหน่ง.....



หน่วยงาน :

บริษัท วิทยุการบินแห่งประเทศไทย จำกัด

ชื่อโครงการก่อสร้าง :

งานก่อสร้างอาคารเครื่องยนต์กำเนิดไฟฟ้าสำรอง

สถานที่ก่อสร้าง :

สำหรับหอบังคับการบิน จังหวัดสกลนคร

แบบเลขที่ :

หน่วยงานเจ้าของโครงการ :

แบบ ปร.4 และ ปร.5 ที่แนบ

มีจำนวน : 1 ชุด

คำนวณราคาโดย :

คำนวณราคาเมื่อวันที่ :







แบบแสดงรายการ ปริมาณงาน และราคา

หน่วยงาน : บริษัท วิทยุการบินแห่งประเทศไทย จำกัด  
 ชื่อโครงการก่อสร้าง : งานก่อสร้างอาคารเครื่องยนต์กำเนิดไฟฟ้าสำรอง สำหรับห้องบังคับการบิน  
 สถานที่ก่อสร้าง : จังหวัดสกลนคร  
 หน่วยงานเจ้าของโครงการ :

แบบเลขที่ :

คำนวณราคากลางโดย : คณะกรรมการกำหนดราคากลาง

คำนวณราคากลางเมื่อวันที่

ลำดับ ที่	รายการ	จำนวน	หน่วย	ค่าวัสดุ		ค่าแรง		รวม	หมายเหตุ
				ราคาต่อหน่วย	จำนวนเงิน	ราคาต่อหน่วย	จำนวนเงิน		
1	หมวดงานสถาปัตยกรรม								
1.1	งานรื้อถอน								
	- รื้อถอนต้นไม้ พร้อมย้ายตำแหน่งปลูกในบริเวณข้างเคียง		ตัน						
1.2	งานผิวพื้น								
	- ทำผิวขัดหยาบ (พื้นหมายเลข 1)		ตร.ม.						
	- ทำผิวขัดมันเรียบ (พื้นหมายเลข 2)		ตร.ม.						
	- ทำผิวสี Epoxy (พื้นหมายเลข 1 เทียว และทาสีทับหน้า 2 เทียว)		ตร.ม.						
	- ติดตั้ง Sheet membrane เสริมแรงด้วยPolyster เคลือบด้วย Bitumen ชนิด Atactic Polypropylene ความหนาไม่น้อยกว่า 4 มม. ชนิดผิวทราย พร้อมทาสีทับหน้าชนิด ไม่มีน้ำมันเป็นตัวทำละลาย สำหรับทาหลังคา		ตร.ม.						
1.3	งานผนัง								
	- ผนังก่ออิฐฉาบปูนครึ่งแผ่น		ตร.ม.						
	- ผนังฉาบปูนเรียบผนัง		ตร.ม.						
	- งานเขาระองผนังก่ออิฐฉาบปูน หน้า 1 ซม.		เมตร						
1.4	งานฝ้าเพดาน								
	- ฝ้าเพดานฉาบเรียบ (ท้องพื้นหลังคา ค.ส.ล. หมายเลข 2 และข้างคานพื้น และคานหลังคา)		ตร.ม.						
	- ฝ้าเพดานระแนงเว้นร่อง UPVC โครงค้ำวเหล็กขมสังกะสี (หมายเลข 1)		ตร.ม.						
1.5	งานประตู หน้าต่าง								
	- ประตู D1		ชุด						
	- หน้าต่าง W1		ชุด						
1.6	งานทาสี								
	- ทาสีนำภายในด้วยสีน้ำอะคริลิค 100% (ผนัง)		sq.m.						
	- ทาสีนำภายนอกด้วยสีน้ำอะคริลิค 100% (ผนัง+คาน)		sq.m.						
	รวมหมวดงานสถาปัตยกรรม								
2	หมวดงานโครงสร้าง								
2.1	งานชุด-กลม ดินฐานราก		ลบ.ม						
2.2	ทรายหยาบรองพื้น		ลบ.ม						
2.3	คอนกรีตหยาบรองพื้น		ลบ.ม						
2.4	คอนกรีตโครงสร้าง 210 ksc (Cylinder)		ลบ.ม						
2.5	เหล็กโครงสร้าง								
	- RB 6		กก.						

หน่วย : บาท

ลำดับ ที่	รายการ	จำนวน	หน่วย	ค่าวัสดุ		ค่าแรง		รวม	หมายเหตุ
				ราคาต่อหน่วย	จำนวนเงิน	ราคาต่อหน่วย	จำนวนเงิน		
-	RB 9		กก.						
-	DB 12		กก.						
-	DB 16		กก.						
2.7	ค่าแรงไม่แบบ		ตร.ม						
2.8	ไม้แบบ		ลบ.ฟ						
2.9	ไม้รั้วยึดแบบ		ลบ.ฟ						
2.10	ตะปู		กก.						
2.11	ลวดผูกเหล็ก		กก.						
	รวมหมวดงานโครงสร้าง								
<b>3</b>	<b>หมวดงานระบบไฟฟ้าแรงสูง และไฟฟ้าแรงต่ำ</b>								
3.1	งานระบบไฟฟ้าแรงสูงภายนอกอาคาร								
	- เสาคอนกรีตอัดแรง ความสูง 12 เมตร		ตัน						
	- Crossarm Concrete, 100 x 100 x 2,500 mm.		ชุด						
	- Crossarm Concrete, 120 x 120 x 2,000 mm.		ชุด						
	- Insulator, Suspension, for Rated 22 kv.		set						
	- Fuse Cutout Type C, Drop Out 22 kv., Rated 200 Amp. 10 kA.		set						
	- Fuse Links Type K Rated 22 kv. Rated 16 Amp.		set						
	- HV. Lighting Arresters , Rated 21 kv. , Rated 10 kA.		set						
	- XLPE. 1 x 50 sq.mm. 22 kv.		เมตร						
	- Pothead for XLPE Cable 22 kv. for Cable 1 x 50 sq.mm.		set						
	- ระบบ Ground , เหล็กฉากรับลวดฟ้า , ลวดสังเค็ดเกลียว , Ground Rod 5/8"		set						
	- Guy Wire		set						
	- RSC. Conduit, dia. 3 "		เมตร						
	- Elbow RSC. dia. 3 "		อัน						
	- RSC. Conduit, dia. 4 "		เมตร						
	- Elbow RSC. dia. 4 "		อัน						
	- งานขุดดินพร้อมฝังกลม		ลบ.ม.						
	- HV. Handhole (nxhx) 1.20 x 1.20 x 1.20 เมตร		ชุด						
	- หม้อแปลงไฟฟ้า 250 kVA, 22 kv., 400/230 V., 3P-4W., ระบบต่อลงดิน		set						
	- งานทำคานคอนกรีต ฐานคอนกรีตรองรับหม้อแปลงไฟฟ้า และพื้นโรยหินเบอร์ 2		งาน						
	- ทำรั้วหม้อแปลงไฟฟ้า เสาเหล็ก ตายายเหล็ก ขนาด 3.5 x 3.5 x 2.0 ม.								
	- และประตูเหล็ก พอมทาสีกันสนิมและสีน้ำมัน								
	- Bare Copper Conductor 1 x 70 sq.mm.		เมตร						
	- Bare Copper Conductor 1 x 35 sq.mm.		เมตร						
	- Ground Rod dia. 5/8" x 10'		แท่ง						
	- Concrete Inspection Pit 300 x 300 m.m.		ลูก						
	- อุปกรณ์ประกอบอื่นๆ (Bolt Machine, แหวนเหลี่ยม, Hardware & Accessories)		L/S						
3.2	งานเดินสายไฟฟ้าระหว่างหม้อแปลงไฟฟ้า - อาคารเครื่องกำเนิดไฟฟ้า								
	- มิเตอร์แรงต่ำ 3P,5A,CT Transformer 300/5A พร้อมตู้กันน้ำ		set						
	- NYY. 1 x 95 sq.mm.		เมตร						
	- งานขุดดินพร้อมฝังกลม		ลบ.ม.						

ลำดับ ที่	รายการ	จำนวน	หน่วย	คำวัสดุ		ค่าแรง		รวม	หมายเหตุ
				ราคาต่อหน่วย	จำนวนเงิน	ราคาต่อหน่วย	จำนวนเงิน		
	- อุปกรณ์ประกอบและชิ้นฯ		L/S						
3.3	งานเดินสายไฟระหว่างอาคารเครื่องกำเนิดไฟฟ้า - หอบังคับการมิน		งาน						
	- งานร้อยถนนสายเมนไฟฟ้า และอุปกรณ์ประกอบของเดิม		งาน						
	- งานตัดต่อระบบไฟฟ้าเข้า Main MCCB. หอบังคับการมิน		ชุด						
	- Rasin Splicing Kit 1C. (120 - 300 ม.ม.)		งาน						
	- งานร้อยผ้าเต้าน พร้อมซ่อมแซมทาสีใหม่		เมตร						
	- CV. 1 x 150 sq.mm.		เมตร						
	- CV. 1 x 35 sq.mm.		เมตร						
	- LV. Handhole (nxexd) 1.00 x1.00 x 1.00 เมตร		ชุด						
	- HDPE. Conduit, dia 4"		เมตร						
	- Elbow HDPE. dia. 4 "		อัน						
	- งานขุดดินพร้อมฝังกลบ		ลบ.ม.						
	- อุปกรณ์ประกอบและอื่นฯ (ขั้วต่อทอง เทปพันสาย สี ทางปลา)		L/S						
3.4	แผงสวิตช์ Main Distribution Board (MDB.1)		set						
	- Cubicle IP31 Form 2 including busbar, cable and accessories		ชุด						
	- MCCB 3P 400AT/600AF		ชุด						
	- MCCB 3P 224-320AT/400AF		ชุด						
	- Digital Meter and accessories		ชุด						
	- kWh Meter and accessories		ชุด						
	- Current Transformer 400/5A Burden 5VA CL 0.5		ชุด						
	- Current Transformer 300/5A Burden 5VA CL 0.5		ชุด						
	- Ammeter and accessories		ชุด						
	- Surge Protection 160kA		ชุด						
	- งานติดตั้งระบบต่อลงดิน (สายทองแดง แคบลัมกราวด์ ขั้วต่อกราวด์ แผงกราวด์)		ชุด						
3.5	แผงสวิตช์ Emergency Main Distribution Board (EMDB.1)		set						
	- Cubicle IP31 Form 2 including busbar, cable and accessories		ชุด						
	- MCCB 3P 224-320AT/400AF		ชุด						
	- MCCB 3P 175-250AT/250AF		ชุด						
	- MCCB 3P 112-160AT/250AF		ชุด						
	- MCCB 3P 70-100AT/160AF		ชุด						
	- MCCB 3P 44.1-63AT/100AF		ชุด						
	- Ammeter 0-100A and accessories		ชุด						
	- Ammeter 0-200A and accessories		ชุด						
	- Ammeter 0-300A and accessories		ชุด						
3.6	Panel Board 3 Ph. 4 W. 12 ckt.		ชุด						
	- Enclosure and Busbar & Support & Main MCCB. 50 A.		ชุด						
	- Branch CB. 1 P, 20 AT. : IC ≥ 5 kA.		ชุด						
3.7	สายไฟฟ้า ท่อร้อยสายไฟ & Wireway ภายในอาคาร		เมตร						
	- 60227 IEC 01 (THW.) 1 x 16 sq.mm.		เมตร						
	- 60227 IEC 01 (THW.) 1 x 6.0 sq.mm.		เมตร						
	- 60227 IEC 01 (THW.) 1 x 4.0 sq.mm.		เมตร						
	- 60227 IEC 01 (THW.) 1 x 2.5 sq.mm.		เมตร						



ลำดับ ที่	รายการ	จำนวน	หน่วย	คำวัสดุ		ค่าแรง		รวม คำวัสดุและแรงงาน	หมายเหตุ
				ราคาต่อหน่วย	จำนวนเงิน	ราคาต่อหน่วย	จำนวนเงิน		

**แบบแสดงรายการ ปริมาณงาน และราคา**

(ค่าใช้จ่ายพิเศษตามข้อกำหนดและค่าใช้จ่ายอื่นที่จำเป็นต่อมี)

ชื่อโครงการก่อสร้าง : งานก่อสร้างอาคารเครื่องยนตกำเนิดไฟฟ้าสำรอง

สถานที่ก่อสร้าง : สำหรับห้องบังคับการบิน จังหวัดสกลนคร

แบบเลขที่ :

หน่วยงานเจ้าของโครงการ :

คำนวณราคาโดย : คำนวณราคาเมื่อวันที่ :

หน่วย : บาท

ลำดับ ที่	รายการ	จำนวน	หน่วย	ค่าใช้จ่ายรวม (ค่าก่อสร้าง)	หมายเหตุ
1	รับซื้อตัวรอกกันเขตก่อสร้าง โครงสร้างไม้ กระสังกะสี/Metal Sheet ดีซิด พร้อมประตู เปิด-ปิด สำหรับเข้าออกพื้นที่ก่อสร้าง		L/S		
<b>รวมค่าใช้จ่ายพิเศษตามข้อกำหนดฯ ทุกรายการ</b>					



**แบบแสดงการคำนวณและเหตุผลความจำเป็น  
สำหรับค่าใช้จ่ายพิเศษตามข้อกำหนดฯ**

**รายการ**

ชื่อโครงการก่อสร้าง : งานก่อสร้างอาคารเครื่องยนต์กำเนิดไฟฟ้าสำรอง	
สถานที่ก่อสร้าง : สำหรับห้องบังคับการบิน จังหวัดสกลนคร	แบบเลขที่ :
หน่วยงานเจ้าของโครงการ :	
คำนวณราคาเมื่อวันที่ :	

**1. เหตุผล และความจำเป็นที่ต้องมีค่าใช้จ่ายพิเศษตามข้อกำหนดฯ รายการนี้**

---

---

---

---

---

---

---

---

---

---

---

**2. รายละเอียดการคำนวณ**

ที่	รายการค่าใช้จ่าย	จำนวน
1	รั้วชั่วคราวกันเขตก่อสร้าง โครงสร้างไม้ กรงสังกะสี/Metal Sheet ตีชิด พร้อมประตู เปิด-ปิด สำหรับเข้าออกพื้นที่ก่อสร้าง	
-	รั้วชั่วคราว โครงสร้างไม้ กรงMetal Sheet ตีชิด	
-	ผ้าใบเปิด-ปิด ทางเข้าออก จำนวน 1 จุด	
รวมค่าใช้จ่าย		
ค่าภาษีมูลค่าเพิ่ม		
ค่าใช้จ่ายรวมภาษีมูลค่าเพิ่ม		



แบบสัญญา

สัญญาจ้าง.....

สัญญาจ้างเลขที่...../๒๕๖๒

สัญญาฉบับนี้ทำขึ้น ณ บริษัท วิทยุการบินแห่งประเทศไทย จำกัด เลขที่ ๑๐๒ ซอยงามดูพลี แขวงทุ่งมหาเมฆ เขตสาทร กรุงเทพมหานคร เมื่อวันที่ .....ระหว่าง บริษัท วิทยุการบินแห่งประเทศไทย จำกัด โดย.....ผู้มีอำนาจลงนามผูกพันบริษัทตามประกาศ บริษัท วิทยุการบินแห่งประเทศไทย จำกัด เลขที่ ที่ ปก ๒๒๘/๒๕๖๑ ลงวันที่ ๒๒ พฤศจิกายน ๒๕๖๑ ซึ่งต่อไปในสัญญานี้เรียกว่า “ผู้ว่าจ้าง” ฝ่ายหนึ่ง กับ ..... ซึ่งจดทะเบียน เป็นนิติบุคคล ณ ..... มีสำนักงานใหญ่อยู่เลขที่..... ถนน.....ตำบล/แขวง.....อำเภอ/เขต..... จังหวัด..... โดย.....ผู้ที่มีอำนาจลงนามผูกพันนิติบุคคล ปรากฏตามหนังสือรับรองของสำนักงานทะเบียนหุ้นส่วนบริษัท ..... ลงวันที่..... (และหนังสือมอบอำนาจลงวันที่.....) แนบท้ายสัญญานี้ ซึ่งต่อไปในสัญญานี้เรียกว่า “ผู้รับจ้าง” อีกฝ่ายหนึ่ง

คู่สัญญาได้ตกลงกันมีข้อความดังต่อไปนี้

ข้อ ๑ ข้อตกลงว่าจ้าง

ผู้ว่าจ้างตกลงจ้างและผู้รับจ้างตกลงรับจ้าง.....

ณ ..... ตำบล/แขวง..... อำเภอ/เขต.....

จังหวัด..... ตามข้อกำหนดและเงื่อนไขแห่งสัญญานี้รวมทั้งเอกสารแนบท้ายสัญญา และ

สัญญาฉบับนี้เป็นสัญญาแบบปรับราคาได้

ผู้รับจ้างตกลงที่จะจัดหาแรงงานและวัสดุ เครื่องมือเครื่องใช้ ตลอดจนอุปกรณ์ต่าง ๆ ชนิดดีเพื่อ ใช้ในงานจ้างตามสัญญานี้

ข้อ ๒ เอกสารอันเป็นส่วนหนึ่งของสัญญา

เอกสารแนบท้ายสัญญาดังต่อไปนี้ให้ถือเป็นส่วนหนึ่งของสัญญานี้

๒.๑ ผนวก ๑ .....(รายละเอียดและเงื่อนไขการจ้าง).... จำนวน.....(.....) หน้า

๒.๒ ผนวก ๒ .....(ใบเสนอราคา)..... จำนวน.....(.....) หน้า

..... ฯลฯ.....

ความใดในเอกสารแนบท้ายสัญญาที่ขัดหรือแย้งกับข้อความในสัญญานี้ ให้ใช้ข้อความ ในสัญญานี้บังคับ และในกรณีที่เอกสารแนบท้ายสัญญาขัดแย้งกันเอง ผู้รับจ้างจะต้องปฏิบัติตามคำวินิจฉัยของ ผู้ว่าจ้าง คำวินิจฉัยของผู้ว่าจ้างให้ถือเป็นที่สุด และผู้รับจ้างไม่มีสิทธิเรียกร้องค่าจ้าง ค่าเสียหายหรือค่าใช้จ่าย ใด ๆ เพิ่มเติมจากผู้ว่าจ้างทั้งสิ้น

ข้อ ๓ หลักประกันการปฏิบัติตามสัญญา

ในขณะที่ทำสัญญานี้ผู้รับจ้างได้นำหลักประกันเป็น.....

เป็นจำนวนเงิน.....บาท (.....) ซึ่งเท่ากับร้อยละ.....(.....)

ของราคาค่าจ้างตามสัญญา มามอบให้แก่ผู้ว่าจ้างเพื่อเป็นหลักประกันการปฏิบัติตามสัญญานี้

กรณีผู้รับจ้างใช้หนังสือค้ำประกันมาเป็นหลักประกันการปฏิบัติตามสัญญา หนังสือค้ำประกันดังกล่าวจะต้องออกโดยธนาคารที่ประกอบกิจการในประเทศไทย หรือโดยบริษัทเงินทุน หรือบริษัทเงินทุนหลักทรัพย์ที่ได้รับอนุญาตให้ประกอบกิจการเงินทุนเพื่อการพาณิชย์และประกอบธุรกิจค้ำประกันตามประกาศของธนาคารแห่งประเทศไทย ตามรายชื่อบริษัทเงินทุนที่ธนาคารแห่งประเทศไทยแจ้งเวียนให้ทราบ ตามแบบที่คณะกรรมการนโยบายการจัดซื้อจัดจ้างและการบริหารพัสดุภาครัฐกำหนด หรืออาจเป็นหนังสือค้ำประกันอิเล็กทรอนิกส์ตามวิธีการที่กรมบัญชีกลางกำหนดก็ได้ และจะต้องมีอายุการค้ำประกันตลอดไป จนกว่าผู้รับจ้างพ้นข้อผูกพันตามสัญญานี้

หลักประกันที่ผู้รับจ้างนำมามอบให้ตามวรรคหนึ่ง จะต้องมีอายุครอบคลุมความรับผิดชอบของผู้รับจ้างตลอดอายุสัญญา ถ้าหลักประกันที่ผู้รับจ้างนำมามอบให้ดังกล่าวลดลงหรือเสื่อมค่าลงหรือมีอายุไม่ครอบคลุมถึงความรับผิดชอบของผู้รับจ้างตลอดอายุสัญญา ไม่ว่าจะด้วยเหตุใด ๆ ก็ตาม รวมถึงกรณีผู้รับจ้างส่งมอบงานล่าช้าเป็นเหตุให้ระยะเวลาแล้วเสร็จหรือวันครบกำหนดความรับผิดชอบในความชำรุดบกพร่องตามสัญญาเปลี่ยนแปลงไป ไม่ว่าจะเกิดขึ้นคราวใด ผู้รับจ้างต้องหาหลักประกันใหม่หรือหลักประกันเพิ่มเติมให้มีจำนวนครบถ้วนตามวรรคหนึ่งนำมามอบให้แก่ผู้ว่าจ้างภายใน.....(.....) วัน นับถัดจากวันที่ได้รับแจ้งเป็นหนังสือจากผู้ว่าจ้าง

หลักประกันที่ผู้รับจ้างนำมามอบไว้ตามข้อนี้ ผู้ว่าจ้างจะคืนให้แก่ผู้รับจ้างโดยไม่มีดอกเบี้ยเมื่อผู้รับจ้างพ้นจากข้อผูกพันและความรับผิดชอบตามสัญญานี้แล้ว

#### ข้อ ๔. ค่าจ้างและการจ่ายเงิน

ผู้ว่าจ้างตกลงจ่ายและผู้รับจ้างตกลงรับเงินค่าจ้างจำนวนเงิน.....บาท (.....) ซึ่งได้รวมภาษีมูลค่าเพิ่ม จำนวน.....บาท (.....) ตลอดจนภาษีอากรอื่น ๆ และค่าใช้จ่ายทั้งปวงด้วยแล้ว โดยถือราคาเหมารวมเป็นเกณฑ์ และกำหนดการจ่ายเงินเป็นงวด ๆ ดังนี้

งวดที่ ๑ จ่ายให้ผู้รับจ้างเป็นจำนวนเงินร้อยละ ๕ ของวงเงินสัญญา เมื่อผู้รับจ้างได้ดำเนินการ ดังต่อไปนี้

- ดำเนินการรื้อถอนต้นไม้ พร้อมย้ายตำแหน่งปลูกในบริเวณข้างเคียงแล้วเสร็จ
- ดำเนินการล้อมรั้วชั่วคราวแล้วเสร็จ
- ดำเนินการก่อสร้างฐานรากอาคารแล้วเสร็จ
- ดำเนินการก่อสร้างฐานราก และฐาน ค.ส.ล. รองรับถังน้ำมันแล้วเสร็จ
- ดำเนินการกำหนดจุดที่ติดตั้งป้ายชื่องานก่อสร้าง การเตรียมงาน และปักผังอาคาร เครื่องยนต์กำเนิดไฟฟ้าสำรองทั้งหมดแล้วเสร็จ

และคณะกรรมการตรวจรับพัสดุได้ทำการตรวจรับมอบงานเป็นที่เรียบร้อยแล้ว ซึ่งกำหนดแล้วเสร็จภายใน ๓๐ วัน นับแต่วันที่ บวท. ส่งมอบพื้นที่

งวดที่ ๒ จ่ายให้ผู้รับจ้างเป็นจำนวนเงินร้อยละ ๑๕ ของวงเงินสัญญา เมื่อผู้รับจ้างได้ดำเนินการ ดังต่อไปนี้

- ดำเนินการก่อสร้างงานโครงสร้างชั้น ๑ และงานโครงสร้างชั้นหลังคาแล้วเสร็จ
- ดำเนินการก่ออิฐผนังแล้วเสร็จ
- ดำเนินการทำผิวพื้นขัดหยาบ และขัดมันแล้วเสร็จ
- ดำเนินการเดินท่อพร้อมฝังปลั๊กไฟฟ้าภายในอาคารแล้วเสร็จ

และคณะกรรมการตรวจรับพัสดุได้ทำการตรวจรับมอบงานเป็นที่เรียบร้อยแล้ว ซึ่งกำหนดแล้วเสร็จภายใน ๘๐ วัน นับแต่วันที่ บวท. ส่งมอบพื้นที่

งวดที่ ๓ จ่ายให้ผู้รับจ้างเป็นจำนวนเงินร้อยละ ๑๐ ของวงเงินสัญญา เมื่อผู้รับจ้างได้ดำเนินการ ดังต่อไปนี้

- ดำเนินการฉาบปูนผนังภายในและภายนอก และฉาบท้องพื้นทั้งหมดแล้วเสร็จ
- ดำเนินการเดินท่อร้อยสายไฟฟ้าภายในอาคารแล้วเสร็จ
- ดำเนินการติดตั้งประตู หน้าต่าง แล้วเสร็จ
- ดำเนินการติดตั้งฝ้าเพดานภายนอกอาคารแล้วเสร็จ
- ดำเนินการติดตั้ง Ground Rod พร้อมเดินระบบ Ground ทั้งหมดแล้วเสร็จ
- ดำเนินการก่อสร้างทางลาด ค.ส.ล. แล้วเสร็จ
- ดำเนินงานเดินท่อระหว่างหม้อแปลงไฟฟ้า ถึงอาคารเครื่องกำเนิดไฟฟ้าแล้วเสร็จ
- ดำเนินงานเดินท่อระหว่างอาคารเครื่องกำเนิดไฟฟ้า ถึงห้องบังคับการบินแล้วเสร็จ
- ดำเนินการติดตั้งรางเดินสายไฟฟ้า (Wireway) ภายในอาคารเครื่องกำเนิดไฟฟ้าสำรอง ทั้งหมดแล้วเสร็จ

และคณะกรรมการตรวจรับพัสดุได้ทำการตรวจรับมอบงานเป็นที่เรียบร้อยแล้ว ซึ่งกำหนดแล้วเสร็จภายใน ๑๓๐ วัน นับแต่วันที่ บวท. ส่งมอบพื้นที่

งวดที่ ๔ จ่ายให้ผู้รับจ้างเป็นจำนวนเงินร้อยละ ๗๐ ของวงเงินสัญญา เมื่อผู้รับจ้างได้ดำเนินการ ดังต่อไปนี้

- ดำเนินการทำผิวสี Epoxy แล้วเสร็จ
- ดำเนินการติดตั้งสวิตซ์ไฟฟ้า ปลั๊กไฟฟ้า โคมไฟแสงสว่างทั้งหมดแล้วเสร็จ
- ดำเนินการทาสีอาคารที่ผนังภายนอก ภายใน และฝ้าเพดานภายในแล้วเสร็จ
- ดำเนินการติดตั้งระบบกันซึมที่หลังคาแล้วเสร็จ
- ดำเนินการติดตั้งงานระบบไฟฟ้าแรงสูงภายนอกอาคาร ซึ่งประกอบด้วยงานก่อสร้างห้องหม้อแปลงไฟฟ้า ติดตั้งหม้อแปลงไฟฟ้า ระบบต่อลงดินทั้งหมดแล้วเสร็จ
- ดำเนินงานร้อยสายไฟฟ้าระหว่างหม้อแปลงไฟฟ้า ถึงอาคารเครื่องกำเนิดไฟฟ้าทั้งหมดแล้วเสร็จ
- ดำเนินงานร้อยสายไฟฟ้าระหว่างอาคารเครื่องกำเนิดไฟฟ้าสำรองถึงห้องบังคับการบินทั้งหมดแล้วเสร็จ
- ดำเนินการติดตั้งตู้แผงสวิตซ์ (Main Distribution Board) ทั้งหมดแล้วเสร็จ
- ดำเนินการติดตั้งตู้แผงสวิตซ์ (Emergency Main Distribution Board) แล้วเสร็จ
- ดำเนินการติดตั้งตู้โหลดย่อย (Panel Board) ทั้งหมดแล้วเสร็จ
- ติดตั้งถังดับเพลิงทั้งหมดแล้วเสร็จ
- ดำเนินการทดสอบการทำงานของระบบต่าง ๆ ที่เกี่ยวข้องทั้งหมดแล้วเสร็จ
- งานอื่น ๆ แล้วเสร็จตามที่กำหนดในรูปแบบและสัญญาจ้าง พร้อมดำเนินการรื้อถอนรั้วชั่วคราว พร้อมปรับพื้นที่เก็บความเรียบร้อย ทั้งหมดแล้วเสร็จ

และคณะกรรมการตรวจรับพัสดุได้ทำการตรวจรับมอบงานเป็นที่เรียบร้อยแล้ว ซึ่งกำหนดแล้วเสร็จภายใน ๑๕๐ วัน นับแต่วันที่ บวท. ส่งมอบพื้นที่

**ข้อ ๕. กำหนดเวลาแล้วเสร็จและสิทธิของผู้ว่าจ้างในการบอกเลิกสัญญา**

ผู้รับจ้างต้องทำงานให้แล้วเสร็จภายใน ๑๕๐ วัน นับแต่วันที่ผู้ว่าจ้างส่งมอบพื้นที่ ถ้าผู้รับจ้างไม่สามารถทำงานให้แล้วเสร็จตามกำหนดเวลา หรือมีเหตุให้เชื่อได้ว่าผู้รับจ้างไม่สามารถทำงานให้แล้วเสร็จภายในกำหนดเวลา หรือจะแล้วเสร็จล่าช้าเกินกว่ากำหนดเวลา หรือผู้รับจ้างทำผิดสัญญาข้อใดข้อหนึ่ง หรือตกเป็นผู้ถูกพิทักษ์ทรัพย์เด็ดขาด หรือตกเป็นผู้ล้มละลาย หรือเพิกเฉยไม่ปฏิบัติตามคำสั่งของคณะกรรมการตรวจรับพัสดุหรือผู้ควบคุมงานหรือบริษัทที่ปรึกษาซึ่งได้รับมอบอำนาจจากผู้ว่าจ้าง ผู้ว่าจ้างมีสิทธิที่จะบอกเลิกสัญญานี้ได้ และมีสิทธิจ้างผู้รับจ้างรายใหม่เข้าทำงานของผู้รับจ้างให้ลุล่วงไปด้วย การใช้สิทธิบอกเลิกสัญญานี้ไม่กระทบสิทธิของผู้ว่าจ้างที่จะเรียกร้องค่าเสียหายจากผู้รับจ้าง

การที่ผู้ว่าจ้างไม่ใช้สิทธิเลิกสัญญาดังกล่าวข้างต้นไม่เป็นเหตุให้ผู้รับจ้างพ้นจากความรับผิดตามสัญญา

**ข้อ ๖. ความรับผิดชอบในความชำรุดบกพร่องของงานจ้าง**

เมื่องานแล้วเสร็จบริบูรณ์ และผู้ว่าจ้างได้รับมอบงานจากผู้รับจ้างหรือจากผู้รับจ้างรายใหม่ ในกรณีที่มีการบอกเลิกสัญญาตามข้อ ๕ หากมีเหตุชำรุดบกพร่องหรือเสียหายเกิดขึ้นจากการจ้างนี้ ภายในกำหนด ๒ (สอง) ปี นับถัดจากวันที่ได้รับมอบงานดังกล่าว ซึ่งความชำรุดบกพร่องหรือเสียหายนั้น เกิดจากความบกพร่องของผู้รับจ้างอันเกิดจากการใช้วัสดุที่ไม่ถูกต้องหรือทำไว้มันหรือรีบร้อน หรือทำไม่ถูกต้องตามมาตรฐานแห่งหลักวิชา ผู้รับจ้างจะต้องรีบทำการแก้ไขให้เป็นที่เรียบร้อยโดยไม่ชักช้า โดยผู้ว่าจ้างไม่ต้องออกเงินใด ๆ ในการนี้ทั้งสิ้น หากผู้รับจ้างไม่กระทำการดังกล่าวภายในกำหนด ๗ (เจ็ด) วัน นับถัดจากวันที่ได้รับแจ้งเป็นหนังสือจากผู้ว่าจ้างหรือไม่ทำการแก้ไขให้ถูกต้องเรียบร้อยภายในเวลาที่ผู้ว่าจ้างกำหนด ให้ผู้ว่าจ้างมีสิทธิที่จะทำการนั้นเอง หรือจ้างผู้อื่นให้ทำงานนั้น โดยผู้รับจ้างต้องเป็นผู้ออกค่าใช้จ่ายเองทั้งสิ้น

ในกรณีเร่งด่วนจำเป็นต้องรีบแก้ไขเหตุชำรุดบกพร่องหรือเสียหายโดยเร็ว และไม่อาจรอให้ผู้รับจ้างแก้ไขในระยะเวลาที่กำหนดไว้ตามวรรคหนึ่งได้ ผู้ว่าจ้างมีสิทธิเข้าจัดการแก้ไขเหตุชำรุดบกพร่องหรือเสียหายนั้นเอง หรือจ้างผู้อื่นให้ซ่อมแซมความชำรุดบกพร่องหรือเสียหาย โดยผู้รับจ้างต้องรับผิดชอบชำระค่าใช้จ่ายทั้งหมด

การที่ผู้ว่าจ้างทำการนั้นเอง หรือจ้างผู้อื่นให้ทำงานนั้นแทนผู้รับจ้าง ไม่ทำให้ผู้รับจ้างหลุดพ้นจากความรับผิดตามสัญญา หากผู้รับจ้างไม่ชดใช้ค่าใช้จ่ายหรือค่าเสียหายตามที่ผู้ว่าจ้างเรียกร้อง ผู้ว่าจ้างมีสิทธิบังคับจากหลักประกันการปฏิบัติตามสัญญาได้

**ข้อ ๗. การจ้างช่วง**

ผู้รับจ้างต้องไม่เอางานทั้งหมดหรือแต่บางส่วนแห่งสัญญานี้ไปจ้างช่วงอีกทอดหนึ่ง เว้นแต่การจ้างช่วงแต่บางส่วนจะได้รับความยินยอมเป็นหนังสือจากผู้ว่าจ้างก่อน การที่ผู้ว่าจ้างได้อนุญาตให้จ้างช่วงงานแต่บางส่วนดังกล่าวนี้ ไม่เป็นเหตุให้ผู้รับจ้างหลุดพ้นจากความรับผิดหรือพันธะหน้าที่ตามสัญญานี้ และผู้รับจ้างยังต้องรับผิดชอบในความผิดและความประมาทเลินเล่อของผู้รับจ้างช่วง หรือตัวแทน พนักงาน หรือลูกจ้างของผู้รับจ้างช่วงนั้นทุกประการ

กรณีผู้รับจ้างไปจ้างช่วงโดยฝ่าฝืนตามความในวรรคหนึ่ง ผู้รับจ้างต้องชำระค่าปรับให้แก่ผู้ว่าจ้างในอัตราร้อยละ ๑๐ (สิบ) ของวงเงินของงานที่จ้างช่วงตามสัญญา ทั้งนี้ ไม่ตัดสิทธิผู้ว่าจ้างในการบอกเลิกสัญญา

#### ข้อ ๘. การควบคุมงานของผู้รับจ้าง

ผู้รับจ้างจะต้องควบคุมงานที่รับจ้างอย่างเอาใจใส่ ด้วยประสิทธิภาพและความชำนาญ และในระหว่างทำงานที่รับจ้างจะต้องจัดให้มีผู้แทนซึ่งทำงานเต็มเวลาเป็นผู้รับผิดชอบควบคุมงานของผู้รับจ้าง ผู้แทนดังกล่าวจะต้องได้รับมอบอำนาจจากผู้รับจ้าง คำสั่งหรือคำแนะนำต่าง ๆ ที่ผู้ว่าจ้าง คณะกรรมการตรวจรับพัสดุ ผู้ควบคุมงาน หรือบริษัทที่ปรึกษาที่ผู้ว่าจ้างแต่งตั้งได้แจ้งแก่ผู้แทนเช่นว่านั้น ให้ถือว่าเป็นคำสั่งหรือคำแนะนำที่ได้แจ้งแก่ผู้รับจ้าง การแต่งตั้งผู้แทนตามข้อนี้จะต้องทำเป็นหนังสือ และต้องได้รับความเห็นชอบเป็นหนังสือจากผู้ว่าจ้าง การเปลี่ยนตัวหรือแต่งตั้งผู้แทนใหม่จะทำได้ หากไม่ได้รับความเห็นชอบเป็นหนังสือจากผู้ว่าจ้างก่อน

ผู้ว่าจ้างมีสิทธิที่จะขอให้เปลี่ยนตัวผู้แทนตามวรรคหนึ่ง โดยแจ้งเป็นหนังสือไปยังผู้รับจ้าง และผู้รับจ้างจะต้องทำการเปลี่ยนตัวผู้แทนนั้นโดยพลัน โดยไม่คิดค่าจ้างหรือราคาเพิ่ม หรืออ้างเป็นเหตุเพื่อขยายอายุสัญญาอันเนื่องมาจากเหตุนี้

#### ข้อ ๙. ความรับผิดชอบของผู้รับจ้าง

ผู้รับจ้างจะต้องรับผิดชอบต่ออุบัติเหตุ ความเสียหาย หรือภัยอันตรายใดๆ อันเกิดจากการปฏิบัติงานของผู้รับจ้าง และจะต้องรับผิดชอบต่อความเสียหายจากการกระทำของลูกจ้างหรือตัวแทนของผู้รับจ้าง และจากการปฏิบัติงานของผู้รับจ้างช่วงด้วย (ถ้ามี)

ความเสียหายใดๆ อันเกิดแก่งานที่ผู้รับจ้างได้ทำขึ้น แม้จะเกิดขึ้นเพราะเหตุสุดวิสัยก็ตาม ผู้รับจ้างจะต้องรับผิดชอบโดยซ่อมแซมให้คืนดีหรือเปลี่ยนให้ใหม่โดยค่าใช้จ่ายของผู้รับจ้างเอง เว้นแต่ความเสียหายนั้นเกิดจากความผิดของผู้ว่าจ้าง ทั้งนี้ ความรับผิดชอบของผู้รับจ้างดังกล่าวในข้อนี้จะสิ้นสุดลงเมื่อผู้ว่าจ้างได้รับมอบงานครั้งสุดท้าย ซึ่งหลังจากนั้นผู้รับจ้างคงต้องรับผิดชอบเพียงในกรณีชำรุดบกพร่องหรือความเสียหายดังกล่าวในข้อ ๖ เท่านั้น

ผู้รับจ้างจะต้องรับผิดชอบต่อบุคคลภายนอกในความเสียหายใดๆ อันเกิดจากการปฏิบัติงานของผู้รับจ้าง หรือลูกจ้างหรือตัวแทนของผู้รับจ้าง รวมถึงผู้รับจ้างช่วง (ถ้ามี) ตามสัญญานี้ หากผู้ว่าจ้างถูกเรียกร้องหรือฟ้องร้องหรือต้องชดเชยค่าเสียหายให้แก่บุคคลภายนอกไปแล้ว ผู้รับจ้างจะต้องดำเนินการใด ๆ เพื่อให้มีการว่าต่างแก้ต่างให้แก่ผู้ว่าจ้างโดยค่าใช้จ่ายของผู้รับจ้างเอง รวมทั้งผู้รับจ้างจะต้องชดเชยค่าเสียหายนั้น ๆ ตลอดจนค่าใช้จ่ายใด ๆ อันเกิดจากการถูกเรียกร้องหรือถูกฟ้องร้องให้แก่ผู้ว่าจ้างทันที

#### ข้อ ๑๐. การจ่ายเงินแก่ลูกจ้าง

ผู้รับจ้างจะต้องจ่ายเงินแก่ลูกจ้างที่ผู้รับจ้างได้จ้างมาในอัตราและตามกำหนดเวลาที่ผู้รับจ้างได้ตกลงหรือทำสัญญาไว้ต่อลูกจ้างดังกล่าว

ถ้าผู้รับจ้างไม่จ่ายเงินค่าจ้างหรือค่าทดแทนอื่นใดแก่ลูกจ้างดังกล่าวในวรรคหนึ่ง ผู้ว่าจ้างมีสิทธิที่จะเอาเงินค่าจ้างที่จะต้องจ่ายแก่ผู้รับจ้างมาจ่ายให้แก่ลูกจ้างของผู้รับจ้างดังกล่าว และให้ถือว่าผู้ว่าจ้างได้จ่ายเงินจำนวนนั้นเป็นค่าจ้างให้แก่ผู้รับจ้างตามสัญญาแล้ว

ผู้รับจ้างจะต้องจัดให้มีประกันภัยสำหรับลูกจ้างทุกคนที่จ้างมาทำงาน โดยให้ครอบคลุมถึงความรับผิดชอบทั้งปวงของผู้รับจ้าง รวมทั้งผู้รับจ้างช่วง (ถ้ามี) ในกรณีความเสียหายที่คิดค่าสินไหมทดแทนได้ตามกฎหมาย ซึ่งเกิดจากอุบัติเหตุหรือภัยอันตรายใด ๆ ต่อลูกจ้างหรือบุคคลอื่นที่ผู้รับจ้างหรือผู้รับจ้างช่วงจ้างมาทำงาน ผู้รับจ้างจะต้องส่งมอบกรมธรรม์ประกันภัยดังกล่าว พร้อมทั้งหลักฐานการชำระเบี้ยประกันให้แก่ผู้ว่าจ้างเมื่อผู้ว่าจ้างเรียกร้อง

**ข้อ ๑๑. การตรวจงานจ้าง**

ถ้าผู้ว่าจ้างแต่งตั้งคณะกรรมการตรวจรับพัสดุ ผู้ควบคุมงาน หรือบริษัทที่ปรึกษา เพื่อควบคุมการทำงานของผู้รับจ้าง คณะกรรมการตรวจรับพัสดุ ผู้ควบคุมงาน หรือบริษัทที่ปรึกษานั้น มีอำนาจเข้าไปตรวจการงานในโรงงานและสถานที่ก่อสร้างได้ตลอดเวลา และผู้รับจ้างจะต้องอำนวยความสะดวกและให้ความช่วยเหลือในการนั้นตามสมควร

การที่มีคณะกรรมการตรวจรับพัสดุ ผู้ควบคุมงาน หรือบริษัทที่ปรึกษานั้น หากทำให้ผู้รับจ้างพ้นความรับผิดชอบตามสัญญาข้อใดข้อหนึ่งไม่

**ข้อ ๑๒. แบบรูปและรายการละเอียดคลาดเคลื่อน**

ผู้รับจ้างรับรองว่าได้ตรวจสอบและทำความเข้าใจในแบบรูปและรายการละเอียดโดยถี่ถ้วนแล้ว หากปรากฏว่าแบบรูปและรายการละเอียดนั้นผิดพลาดหรือคลาดเคลื่อนไปจากหลักการทางวิศวกรรมหรือทางเทคนิค ผู้รับจ้างตกลงที่จะปฏิบัติตามคำวินิจฉัยของผู้ว่าจ้าง คณะกรรมการตรวจรับพัสดุ ผู้ควบคุมงาน หรือบริษัทที่ปรึกษาที่ผู้ว่าจ้างแต่งตั้ง เพื่อให้งานแล้วเสร็จบริบูรณ์ คำวินิจฉัยดังกล่าวให้ถือเป็นที่สุด โดยผู้รับจ้างจะคิดค่าจ้าง ค่าเสียหาย หรือค่าใช้จ่ายใด ๆ เพิ่มขึ้นจากผู้ว่าจ้าง หรือขอขยายอายุสัญญาไม่ได้

**ข้อ ๑๓. การควบคุมงานโดยผู้ว่าจ้าง**

ผู้รับจ้างตกลงว่าคณะกรรมการตรวจรับพัสดุ ผู้ควบคุมงาน หรือบริษัทที่ปรึกษาที่ผู้ว่าจ้างแต่งตั้ง มีอำนาจที่จะตรวจสอบและควบคุมงานเพื่อให้เป็นไปตามสัญญาและมีอำนาจที่จะสั่งให้แก้ไขเปลี่ยนแปลงเพิ่มเติม หรือตัดทอนซึ่งงานตามสัญญา หากผู้รับจ้างขัดขืนไม่ปฏิบัติตามผู้ว่าจ้าง คณะกรรมการตรวจรับพัสดุ ผู้ควบคุมงาน หรือบริษัทที่ปรึกษา มีอำนาจที่จะสั่งให้หยุดการนั้นชั่วคราวได้ ความล่าช้าในกรณีเช่นนี้ ผู้รับจ้างจะถือเป็นเหตุขอขยายระยะเวลาการปฏิบัติงานตามสัญญาหรือเรียกร้องค่าเสียหายใด ๆ ไม่ได้ทั้งสิ้น

**ข้อ ๑๔. งานพิเศษและการแก้ไขงาน**

ผู้ว่าจ้างมีสิทธิที่จะสั่งเป็นหนังสือให้ผู้รับจ้างทำงานพิเศษซึ่งไม่ได้แสดงไว้หรือรวมอยู่ในเอกสารสัญญา หากงานพิเศษนั้นๆ อยู่ในขอบข่ายทั่วไปแห่งวัตถุประสงค์ของสัญญา นอกจากนี้ผู้ว่าจ้างยังมีสิทธิสั่งให้เปลี่ยนแปลงหรือแก้ไขแบบรูปและข้อกำหนดต่างๆ ในเอกสารสัญญานี้ด้วย

อัตราค่าจ้างหรือราคาที่กำหนดไว้ในสัญญานี้ ให้กำหนดใช้สำหรับงานพิเศษหรืองานที่เพิ่มเติมขึ้น หรือตัดทอนลงทั้งปวงตามคำสั่งของผู้ว่าจ้าง หากในสัญญาไม่ได้กำหนดไว้ถึงอัตราค่าจ้างหรือราคาใด ๆ ที่จะนำมาใช้สำหรับงานพิเศษหรืองานที่เพิ่มขึ้นหรือลดลงดังกล่าว ผู้ว่าจ้างและผู้รับจ้างจะได้ตกลงกันที่จะกำหนดอัตราค่าจ้างหรือราคาที่เพิ่มขึ้นหรือลดลง รวมทั้งการขยายระยะเวลา (ถ้ามี) กันใหม่เพื่อความเหมาะสม ในกรณีที่ตกลงกันไม่ได้ ผู้ว่าจ้างจะกำหนดอัตราจ้างหรือราคาตามแต่ผู้ว่าจ้างจะเห็นว่าเหมาะสมและถูกต้อง ซึ่งผู้รับจ้างจะต้องปฏิบัติงานตามคำสั่งของผู้ว่าจ้างไปก่อนเพื่อมิให้เกิดความเสียหายแก่งานที่จ้าง



**ข้อ ๑๕. ค่าปรับ**

หากผู้รับจ้างไม่สามารถทำงานให้แล้วเสร็จภายในเวลาที่กำหนดไว้ในสัญญา และผู้ว่าจ้างยังมีได้บอกเลิกสัญญา ผู้รับจ้างจะต้องชำระค่าปรับให้แก่ผู้ว่าจ้างเป็นจำนวนเงินวันละ .....บาท (.....) และจะต้องชำระค่าใช้จ่ายในการควบคุมงาน (ถ้ามี) ในเมื่อผู้ว่าจ้างต้องจ้างผู้ควบคุมงานอีกต่อหนึ่งเป็นจำนวนเงินวันละ.....บาท (.....) นับถัดจากวันที่ครบกำหนดเวลาแล้วเสร็จของงานตามสัญญาหรือวันที่ผู้ว่าจ้างได้ขยายเวลาทำงานให้จนถึงวันที่ทำงานแล้วเสร็จจริง นอกจากนี้ ผู้รับจ้างยอมให้ผู้ว่าจ้างเรียกค่าเสียหายอันเกิดขึ้นจากการที่ผู้รับจ้างทำงานล่าช้า เฉพาะส่วนที่เกินกว่าจำนวนค่าปรับและค่าใช้จ่ายดังกล่าวได้อีกด้วย

ในระหว่างที่ผู้ว่าจ้างยังมีได้บอกเลิกสัญญานั้น หากผู้ว่าจ้างเห็นว่าผู้รับจ้างจะไม่สามารถปฏิบัติตามสัญญาต่อไปได้ ผู้ว่าจ้างจะใช้สิทธิบอกเลิกสัญญาและใช้สิทธิตามข้อ ๑๗ ก็ได้ และถ้าผู้ว่าจ้างได้แจ้งข้อเรียกร้องไปยังผู้รับจ้างเมื่อครบกำหนดเวลาแล้วเสร็จของงานขอให้ชำระค่าปรับแล้ว ผู้ว่าจ้างมีสิทธิที่จะปรับผู้รับจ้างจนถึงวันบอกเลิกสัญญาได้อีกด้วย

**ข้อ ๑๖. สิทธิของผู้ว่าจ้างภายหลังบอกเลิกสัญญา**

ในกรณีที่ผู้ว่าจ้างบอกเลิกสัญญา ผู้ว่าจ้างอาจทำงานนั้นเองหรือว่าจ้างผู้อื่นให้ทำงานนั้นต่อจนแล้วเสร็จก็ได้ ผู้ว่าจ้างหรือผู้รับจ้างทำงานนั้นต่อมีสิทธิใช้เครื่องใช้ในการก่อสร้าง สิ่งที่สร้างขึ้นชั่วคราวสำหรับงานก่อสร้างและวัสดุต่าง ๆ ซึ่งเห็นว่าจะต้องสงวนเอาไว้เพื่อการปฏิบัติงานตามสัญญาตามที่เห็นสมควร

ในกรณีดังกล่าว ผู้ว่าจ้างมีสิทธิริบหรือบังคับจากหลักประกันการปฏิบัติตามสัญญาทั้งหมดหรือบางส่วน ตามแต่จะเห็นสมควร นอกจากนั้นผู้รับจ้างจะต้องรับผิดชอบในค่าเสียหายซึ่งเป็นจำนวนเกินกว่าหลักประกันการปฏิบัติตามสัญญา รวมทั้งค่าใช้จ่ายที่เพิ่มขึ้นในการทำงานนั้นต่อให้แล้วเสร็จตามสัญญาตลอดจนค่าใช้จ่ายในการควบคุมงานเพิ่ม (ถ้ามี) ซึ่งผู้ว่าจ้างจะหักเอาจากเงินประกันผลงานหรือจำนวนเงินใด ๆ ที่จะจ่ายให้แก่ผู้รับจ้างก็ได้

**ข้อ ๑๗. การบังคับค่าปรับ ค่าเสียหาย และค่าใช้จ่าย**

ในกรณีที่ผู้รับจ้างไม่ปฏิบัติตามสัญญาข้อใดข้อหนึ่งด้วยเหตุใด ๆ ก็ตาม จนเป็นเหตุให้เกิดค่าปรับ ค่าเสียหาย หรือค่าใช้จ่ายแก่ผู้ว่าจ้าง ผู้รับจ้างต้องชดใช้ค่าปรับ ค่าเสียหาย หรือค่าใช้จ่ายดังกล่าวให้แก่ผู้ว่าจ้างโดยสิ้นเชิงภายในกำหนด.....(.....) วัน นับถัดจากวันที่ได้รับแจ้งเป็นหนังสือจากผู้ว่าจ้าง หากผู้รับจ้างไม่ชดใช้ให้ถูกต้องครบถ้วนภายในระยะเวลาดังกล่าวให้ผู้ว่าจ้างมีสิทธิที่จะหักเอาจากจำนวนเงินค่าจ้างที่ต้องชำระ หรือจากเงินประกันผลงานของผู้รับจ้าง หรือบังคับจากหลักประกันการปฏิบัติตามสัญญาได้ทันที

หากค่าปรับ ค่าเสียหาย หรือค่าใช้จ่ายที่บังคับจากเงินค่าจ้างที่ต้องชำระ เงินประกันผลงานหรือหลักประกันการปฏิบัติตามสัญญาแล้วยังไม่เพียงพอ ผู้รับจ้างยินยอมชำระส่วนที่เหลือที่ยังขาดอยู่จนครบถ้วนตามจำนวนค่าปรับ ค่าเสียหาย หรือค่าใช้จ่ายนั้น ภายในกำหนด.....(.....) วัน นับถัดจากวันที่ได้รับแจ้งเป็นหนังสือจากผู้ว่าจ้าง

หากมีเงินค่าจ้างตามสัญญาที่หักไว้จ่ายเป็นค่าปรับ ค่าเสียหาย หรือค่าใช้จ่ายแล้ว ยังเหลืออยู่อีกเท่าใด ผู้ว่าจ้างจะคืนให้แก่ผู้รับจ้างทั้งหมด

**ข้อ ๑๘. การทำบริเวณก่อสร้างให้เรียบร้อย**

ผู้รับจ้างจะต้องรักษาบริเวณสถานที่ปฏิบัติงานตามสัญญาฯ รวมทั้งโรงงานหรือสิ่งอำนวยความสะดวกในการทำงานของผู้รับจ้าง ลูกจ้าง ตัวแทน หรือผู้รับจ้างช่วง (ถ้ามี) ให้สะอาด ปลอดภัย และมีประสิทธิภาพในการใช้งานตลอดระยะเวลาการจ้าง และเมื่อทำงานเสร็จสิ้นแล้วจะต้องขนย้ายบรรดาเครื่องใช้ในการทำงานจ้างรวมทั้งวัสดุ ขยะมูลฝอย และสิ่งก่อสร้างชั่วคราวต่าง ๆ (ถ้ามี) ทั้งจะต้องกลบเกลี่ยพื้นดินให้เรียบร้อยเพื่อให้บริเวณทั้งหมดอยู่ในสภาพที่สะอาดและใช้การได้ทันที

**ข้อ ๑๙. การงดหรือลดค่าปรับ หรือการขยายเวลาปฏิบัติงานตามสัญญา**

ในกรณีที่มีเหตุเกิดจากความผิดหรือความบกพร่องของฝ่ายผู้ว่าจ้าง หรือเหตุสุดวิสัย หรือเกิดจากพฤติการณ์อันหนึ่งอันใดที่ผู้รับจ้างไม่ต้องรับผิดชอบตามกฎหมาย หรือเหตุอื่นตามที่กำหนดในกฎกระทรวง ซึ่งออกตามความในกฎหมายว่าด้วยการจัดซื้อจัดจ้างและการบริหารพัสดุภาครัฐ ทำให้ผู้รับจ้างไม่สามารถทำงานให้แล้วเสร็จตามเงื่อนไขและกำหนดเวลาแห่งสัญญาฯ ได้ ผู้รับจ้างจะต้องแจ้งเหตุหรือพฤติการณ์ดังกล่าวพร้อมหลักฐานเป็นหนังสือให้ผู้ว่าจ้างทราบ เพื่อของดหรือลดค่าปรับ หรือขยายเวลาทำงานออกไปภายใน ๑๕ (สิบห้า) วันนับถัดจากวันที่เหตุนั้นสิ้นสุดลง หรือตามที่กำหนดในกฎกระทรวงดังกล่าว แล้วแต่กรณี

ถ้าผู้รับจ้างไม่ปฏิบัติให้เป็นไปตามความในวรรคหนึ่ง ให้ถือว่าผู้รับจ้างได้สละสิทธิเรียกร้องในการที่จะของดหรือลดค่าปรับ หรือขยายเวลาทำงานออกไปโดยไม่มีเงื่อนไขทั้งสิ้น เว้นแต่กรณีเหตุเกิดจากความผิดหรือความบกพร่องของฝ่ายผู้ว่าจ้างซึ่งมีหลักฐานชัดเจนหรือผู้ว่าจ้างทราบอยู่แล้วตั้งแต่นั้น

การงดหรือลดค่าปรับ หรือขยายกำหนดเวลาทำงานตามวรรคหนึ่ง อยู่ในดุลพินิจของผู้ว่าจ้างที่จะพิจารณาตามที่เห็นสมควร

**ข้อ ๒๐. การใช้เรือไทย**

ในการปฏิบัติตามสัญญาฯ หากผู้รับจ้างจะต้องส่งหรือนำของเข้ามาจากต่างประเทศรวมทั้งเครื่องมือและอุปกรณ์ที่ต้องนำเข้ามาเพื่อปฏิบัติงานตามสัญญาฯ ไม่ว่าผู้รับจ้างจะเป็นผู้นำของเข้ามาเองหรือนำเข้ามาโดยผ่านตัวแทนหรือบุคคลอื่นใด ถ้าสิ่งของนั้นต้องนำเข้ามาโดยทางเรือในเส้นทางเดินเรือที่มีเรือไทยเดินอยู่และสามารถให้บริการรับขนได้ตามที่รัฐมนตรีว่าการกระทรวงคมนาคมประกาศกำหนดผู้รับจ้างต้องจัดการให้สิ่งของดังกล่าวบรรทุกโดยเรือไทยหรือเรือที่มีสิทธิเช่นเดียวกับเรือไทยจากต่างประเทศมายังประเทศไทย เว้นแต่จะได้รับอนุญาตจากกรมเจ้าท่าก่อนบรรทุกของนั้นลงเรืออื่นที่มีใช้เรือไทยหรือเป็นของที่รัฐมนตรีว่าการกระทรวงคมนาคมประกาศยกเว้นให้บรรทุกโดยเรืออื่นได้ ทั้งนี้ ไม่ว่าการส่งหรือนำเข้าสิ่งของดังกล่าวจากต่างประเทศจะเป็นแบบใด

ในการส่งมอบงานตามสัญญาฯ ให้แก่ผู้ว่าจ้าง ถ้างานนั้นมีสิ่งของตามวรรคหนึ่ง ผู้รับจ้างจะต้องส่งมอบใบตราส่ง (Bill of Lading) หรือสำเนาใบตราส่งสำหรับของนั้น ซึ่งแสดงว่าได้บรรทุกมาโดยเรือไทยหรือเรือที่มีสิทธิเช่นเดียวกับเรือไทยให้แก่ผู้ว่าจ้างพร้อมกับการส่งมอบงานด้วย

ในกรณีที่สิ่งของดังกล่าวไม่ได้บรรทุกจากต่างประเทศมายังประเทศไทยโดยเรือไทยหรือเรือที่มีสิทธิเช่นเดียวกับเรือไทย ผู้รับจ้างต้องส่งมอบหลักฐานซึ่งแสดงว่าได้รับอนุญาตจากกรมเจ้าท่าให้บรรทุกของโดยเรืออื่นได้หรือหลักฐานซึ่งแสดงว่าได้ชำระค่าธรรมเนียมพิเศษเนื่องจากการไม่บรรทุกของโดยเรือไทยตามกฎหมายว่าด้วยการส่งเสริมการพาณิชย์นาวีแล้วอย่างใดอย่างหนึ่งแก่ผู้ว่าจ้างด้วย

ในกรณีที่ผู้รับจ้างไม่ส่งมอบหลักฐานอย่างใดอย่างหนึ่งดังกล่าวในวรรคสองและวรรคสามให้แก่ผู้ว่าจ้าง แต่จะขอส่งมอบงานดังกล่าวให้ผู้ว่าจ้างก่อนโดยไม่รับชำระเงินค่าจ้าง ผู้ว่าจ้างมีสิทธิรับงานดังกล่าวไว้ก่อน และชำระเงินค่าจ้างเมื่อผู้รับจ้างได้ปฏิบัติตามถูกต้องครบถ้วนดังกล่าวแล้วได้

**ข้อ ๒๑. มาตรฐานฝีมือช่าง**

ผู้รับจ้างจะต้องจัดหาช่างฝีมือที่มีความสามารถ ความชำนาญงานเฉพาะประเภทนั้น ๆ มาปฏิบัติงาน ถ้าปรากฏว่าช่างฝีมือดังกล่าวปฏิบัติงานไม่เข้าขั้นมาตรฐานที่ดีพอ ผู้ควบคุมงานมีสิทธิที่จะสั่งเปลี่ยนช่างเพื่อให้ได้ผลงานที่ดีมีคุณภาพดีกว่า

**ข้อ ๒๒. การปรับราคาค่างานก่อสร้าง**

การปรับราคางานก่อสร้างตามสูตรการปรับราคาดังระบุในข้อ ๒.๕ จะนำมาใช้ในกรณีที่ค่างานก่อสร้างตามประกาศนี้ลดลงหรือเพิ่มขึ้นจากค่างานเดิมตามสัญญา เมื่อดัชนีราคาซึ่งจัดทำขึ้นโดยกระทรวงพาณิชย์มีการเปลี่ยนแปลงสูงขึ้นหรือลดลงจากเดิมขณะเมื่อวันเปิดของสอบราคาโดย

๒๒.๑ การขอเพิ่มค่างานก่อสร้างตามสูตรการปรับราคาดังระบุในข้อ ๒.๕ นี้ ให้ผู้รับจ้างทำหนังสือเรียกร้องกับผู้ว่าจ้างภายใน ๙๐ วัน นับแต่วันที่ผู้รับจ้างได้ส่งมอบงานงวดสุดท้าย หากพ้นกำหนดนี้ไปแล้ว ผู้รับจ้างไม่มีสิทธิที่จะเรียกร้องเงินเพิ่มค่างานก่อสร้างจากผู้ว่าจ้างได้อีกต่อไป และกรณีที่ผู้ว่าจ้างจะต้องเรียกเงินคืนจากผู้รับจ้างที่เป็นคู่สัญญา ผู้รับจ้างต้องรีบมาติดต่อและยินยอมให้ผู้ว่าจ้างหักค่างานของงวดต่อไปหรือหักเงินจาก หลักประกันสัญญาแล้วแต่กรณี โดยผู้ว่าจ้างจะแจ้งเป็นลายลักษณ์อักษรให้ทราบ

๒๒.๒ การพิจารณาคำนวณเงินลดลงหรือเพิ่มขึ้น และการจ่ายเงินเพิ่มหรือเรียกเงินคืนจากผู้รับจ้างตามสูตรการปรับราคานี้ ต้องได้รับการตรวจสอบและเห็นชอบจากสำนักงบประมาณ หรือผู้ว่าจ้างในกรณีที่ค่างานไม่เกิน ๕๐ ล้านบาท และให้ถือว่าการพิจารณาวินิจฉัยของสำนักงบประมาณ หรือผู้ว่าจ้างเป็นที่สิ้นสุด

สูตรการปรับราคา (สูตรค่า K) จะต้องคงที่ที่ระดับที่กำหนดไว้ในวันแล้วเสร็จตามที่กำหนดในสัญญาหรือภายในระยะเวลาที่ผู้ว่าจ้างได้ขยายออกไป โดยจะใช้สูตรของทางราชการที่ได้ระบุไว้ใน ข้อ ๒.๕

**ข้อ ๒๓. สูตรในการคำนวณค่างานที่จ่ายเพิ่มหรือลดค่าจ้างเหมาก่อสร้าง**

$$P = (Po) \times (K)$$

กำหนดให้

P = ราคาค่าจ้างต่อหน่วย หรือราคาค่างานเป็นงวดที่ต้องจ่ายให้ผู้รับจ้าง

Po = ราคาค่าจ้างต่อหน่วยที่ผู้รับจ้างประมูลได้ หรือราคาค่างานเป็นงวด

ซึ่งระบุไว้ในสัญญาแล้วแต่กรณี

K = ESCALATION FACTOR หักด้วยร้อยละ ๔ เมื่อต้องการเพิ่มค่างานหรือบวกเพิ่มร้อยละ ๔ เมื่อต้องเรียกค่างานคืน

**ข้อ ๒๔. การคำนวณค่า K**

สำหรับงานก่อสร้างประเภทต่าง ๆ ตลอดจนหลักเกณฑ์เงื่อนไขและวิธีการวิธีการคำนวณโดยละเอียดนั้นให้เป็นไปตามเอกสารแนบท้ายสัญญา และถือว่าเป็นส่วนหนึ่งของสัญญา

**ข้อ ๒๕ การปฏิบัติตามกฎหมายและระเบียบ**

ในระหว่างดำเนินการตามสัญญาผู้รับจ้างจะต้องปฏิบัติตามกฎหมาย ข้อบังคับ กฎระเบียบ แนวปฏิบัติ และมาตรการอื่นใดที่เกี่ยวข้องโดยเคร่งครัด เช่น ประกาศคณะกรรมการป้องกันและปราบปรามการทุจริตแห่งชาติ เรื่องหลักเกณฑ์และวิธีการจัดทำและแสดงบัญชีรายการรับจ่าย ของโครงการที่บุคคลหรือ นิติบุคคลเป็นผู้สัญญากับหน่วยงานของรัฐ พ.ศ. ๒๕๕๔ และฉบับแก้ไขเพิ่มเติม และผู้รับจ้างต้องจ่ายเงินค่าจ้างให้แก่ลูกจ้างของผู้รับจ้างเองไม่น้อยกว่าอัตราค่าจ้างรายวันขั้นต่ำตามประกาศ กระทรวงแรงงาน

ผู้รับจ้างต้องปฏิบัติตามพระราชบัญญัติส่งเสริมและรักษาคุณภาพ สิ่งแวดล้อมแห่งชาติ พ.ศ. ๒๕๓๕ เพื่อให้เป็นไปตามข้อกำหนดมาตรฐานการจัดการสิ่งแวดล้อมและกฎหมาย กฎระเบียบ ข้อบังคับเกี่ยวกับความปลอดภัย อาชีวอนามัยและสภาพแวดล้อมในการทำงาน

ทั้งนี้ ผู้ว่าจ้างได้ใช้ระเบียบกระทรวงการคลังว่าด้วยการจัดซื้อจัดจ้างและการบริหารพัสดุภาครัฐ พ.ศ. ๒๕๖๐ โดยอนุโลม

สัญญานี้ทำขึ้นเป็นสองฉบับ มีข้อความถูกต้องตรงกัน คู่สัญญาได้อ่านและเข้าใจ ข้อความ โดยละเอียดตลอดแล้ว จึงได้ลงลายมือชื่อพร้อมทั้งประทับตรา (ถ้ามี) ไว้เป็นสำคัญต่อหน้าพยาน และคู่สัญญาต่างยึดถือไว้ฝ่ายละหนึ่งฉบับ

(ลงชื่อ).....ผู้ว่าจ้าง  
(.....)

(ลงชื่อ).....ผู้รับจ้าง  
(.....)

(ลงชื่อ).....พยาน  
(.....)

(ลงชื่อ).....พยาน  
(.....)

**เงื่อนไข หลักเกณฑ์ ประเภทงานก่อสร้าง  
สูตรและวิธีการคำนวณที่ใช้กับสัญญาแบบปรับราคาได้**

**ก. เงื่อนไขและหลักเกณฑ์**

๑. สัญญาแบบปรับราคาได้นี้ให้ใช้กับงานก่อสร้างทุกประเภท รวมถึงงานปรับปรุงและซ่อมแซม ซึ่งเบิกจ่ายค่างานในลักษณะหมวดค่าครุภัณฑ์ ที่ดินและสิ่งก่อสร้าง หมวดเงินอุดหนุนและหมวดรายจ่ายอื่น ที่เบิกจ่ายในลักษณะค่าที่ดินและสิ่งก่อสร้าง ที่อยู่ในเงื่อนไขและหลักเกณฑ์ตามที่ได้กำหนดนี้

๒. สัญญาแบบปรับราคาได้นี้ให้ใช้ทั้งในกรณีเพิ่มหรือลดค่างานจากค่างานเดิมตามสัญญา เมื่อดัชนีราคา ซึ่งจัดทำขึ้นโดยกระทรวงพาณิชย์ มีการเปลี่ยนแปลงสูงขึ้นหรือลดลงจากเดิม ขณะเมื่อวันเปิดซองประกวดราคา สำหรับกรณีที่จัดจ้างโดยวิธีอื่น ให้ใช้วันเปิดซองราคาแทน

๓. การนำสัญญาแบบปรับราคาได้ไปใช้นั้น ผู้ว่าจ้างต้องแจ้งและประกาศให้ผู้รับจ้างทราบ เช่น ในประกาศประกวดราคาฯ และต้องระบุในสัญญาจ้างด้วยว่างานจ้าง همانั้น ๆ จะใช้สัญญาแบบปรับราคาได้ พร้อมทั้งกำหนดประเภทของงานก่อสร้าง สูตรและวิธีการคำนวณ ที่ให้มีการปรับเพิ่มหรือลดค่างานไว้ให้ชัดเจน

ในกรณีที่มิงานก่อสร้างหลายประเภทในงานจ้างคราวเดียวกัน จะต้องแยกประเภท งานก่อสร้างแต่ละประเภทให้ชัดเจนตามลักษณะของงานก่อสร้างนั้น ๆ และให้สอดคล้องกับสูตรที่กำหนดไว้

๔. การขอเงินเพิ่มค่างานก่อสร้างตามสัญญาแบบปรับราคาได้นี้ เป็นหน้าที่ของผู้รับจ้างที่จะต้องเรียกร้องภายในกำหนด ๙๐ วัน นับตั้งแต่วันที่ผู้รับจ้างได้ส่งมอบงานงวดสุดท้าย หากพ้นกำหนดนี้ไปแล้ว ผู้รับจ้างไม่มีสิทธิที่จะเรียกร้องเงินเพิ่มค่างานก่อสร้างจากผู้ว่าจ้างได้อีกต่อไป และในกรณีที่ผู้ว่าจ้างจะต้องเรียกเงินคืนจากผู้รับจ้าง ให้ผู้ว่าจ้างที่เป็นคู่สัญญาเรียกเงินคืนจากผู้รับจ้างโดยเร็ว หรือให้หักค่างานของงวดต่อไป หรือให้หักเงินจากหลักประกันสัญญา แล้วแต่กรณี

๕. การพิจารณาคำนวณเงินเพิ่มหรือลด และการจ่ายเงินเพิ่มหรือเรียกเงินคืนจากผู้รับจ้างตามเงื่อนไขของสัญญาแบบปรับราคาได้ ต้องได้รับการตรวจสอบและเห็นชอบจากสำนักงบประมาณและ ให้ถือการพิจารณาวินิจฉัยของสำนักงบประมาณเป็นที่สิ้นสุด

**ข. ประเภทงานก่อสร้างและสูตรที่ใช้กับสัญญาแบบปรับราคาได้**

ในการพิจารณาเพิ่มหรือลดราคาค่าจ้างเหมาก่อสร้าง ให้คำนวณตามสูตรดังนี้

$$P = (PO) \times (K)$$

กำหนดให้ P = ราคาค่างานต่อหน่วยหรือราคาค่างานเป็นงวดที่จะต้องจ่ายให้ผู้รับจ้าง

PO = ราคาค่างานต่อหน่วยที่ผู้รับจ้างประมูลได้ หรือราคาค่างานเป็นงวด  
ซึ่งระบุไว้ในสัญญาแล้วแต่กรณี

K = ESCALATION FACTOR ที่หักด้วย ๔% เมื่อต้องเพิ่มค่างานหรือบวกเพิ่ม  
๔% เมื่อต้องเรียกค่างานคืน

ESCALATION FACTOR K หาได้จากสูตร ซึ่งแบ่งตามประเภทและลักษณะงานดังนี้

**หมวดที่ ๑. งานอาคาร**

งานอาคาร หมายถึง ตัวอาคาร เช่น ที่ทำการ โรงเรียน โรงพยาบาล หอพัก ที่พักอาศัย หอประชุม อิมจันทร์ ยิมเนเซียม สระว่ายน้ำ โรงอาหาร คลังพัสดุ โรงงาน รั้ว เป็นต้น และให้หมายความรวมถึง

๑.๑ ไฟฟ้าของอาคารบรรจบถึงสายเมนจำหน่าย แต่ไม่รวมถึงหม้อแปลงและระบบไฟฟ้าภายในบริเวณ

๑.๒ ประปาของอาคารบรรจบถึงท่อเมนจำหน่าย แต่ไม่รวมถึงระบบประปาภายในบริเวณ

๑.๓ ระบบท่อหรือระบบสายต่าง ๆ ที่ติดหรือฝังอยู่ในส่วนของอาคาร เช่น ท่อปรับอากาศ ท่อก๊าซ สายไฟฟ้า สำหรับเครื่องปรับอากาศ สายล่อฟ้า ฯลฯ

๑.๔ ทางระบายน้ำของอาคารจนถึงทางระบายน้ำภายนอก

๑.๕ ส่วนประกอบที่จำเป็นสำหรับอาคาร เฉพาะส่วนที่ติดกับอาคารโดยต้องสร้างหรือประกอบ พร้อมกับการก่อสร้างอาคาร แต่ไม่รวมถึง เครื่องจักรหรือเครื่องมือกลที่นำมาประกอบหรือติดตั้ง เช่น ลิฟท์ เครื่องคอมพิวเตอร์ เครื่องสูบน้ำ เครื่องปรับอากาศ พัดลม ฯลฯ

๑.๖ ทางเท้ารอบอาคาร ดินถม ดินตัก ห่างจากอาคารโดยรอบไม่เกิน ๓ เมตร ใช้สูตร

$$K = 0.25 + 0.15 It/Io + 0.10 Ct/Co + 0.40 Mt/Mo + 0.10 St/So$$

## หมวดที่ ๒. งานดิน

๒.๑ งานดิน หมายถึง การขุดดิน การตักดิน การบดอัดดิน การขุดเปิดหน้าดิน การเกลี่ยบดอัดดิน การขุด-ถมบดอัดแน่นเขื่อน คลอง กันคลอง คันกันน้ำ คันทาง ซึ่งต้องใช้เครื่องจักรเครื่องมือกลปฏิบัติงาน

สำหรับการถมดินให้หมายความถึงการถมดินหรือทรายหรือวัสดุอื่นที่มีการควบคุมคุณสมบัติของวัสดุนั้น ๆ และมีข้อกำหนดวิธีการถม รวมทั้งมีการบดอัดแน่นโดยใช้เครื่องจักร เครื่องมือกลเพื่อให้ได้มาตรฐานตามที่กำหนดไว้ เช่นเดียวกับงานก่อสร้างถนนหรือเขื่อนชลประทาน

ทั้งนี้ ให้รวมถึงงานประเภท EMBANKMENT, EXCAVATION, SUBBASE, SELECTED MATERIAL, UNTREATED BASE และ SHOULDER

ใช้สูตร  $K = 0.30 + 0.10 It/Io + 0.40 Et/Eo + 0.20 Ft/Fo$

๒.๒ งานหินเรียง หมายถึง งานหินขนาดใหญ่นำมาเรียงกันเป็นชั้นให้เป็นระเบียบ จนได้ความหนาที่ ต้องการ โดยในช่องว่างระหว่างหินใหญ่จะแซมด้วยหินย่อยหรือกรวดขนาดต่าง ๆ และทรายให้เต็มช่องว่าง มีการควบคุมคุณสมบัติของวัสดุและมีข้อกำหนดวิธีปฏิบัติโดยใช้เครื่องจักร เครื่องมือกล หรือแรงคน และให้ หมายความว่ารวมถึงงานหินทิ้ง งานหินเรียงยาแนว หรืองานหินใหญ่ที่มีลักษณะคล้ายคลึงกัน เพื่อการป้องกันการกัดเซาะพังทลายของลาดตลิ่งและท้องลำน้ำ

ใช้สูตร  $K = 0.40 + 0.20 It/Io + 0.20 Mt/Mo + 0.20 Ft/Fo$

๒.๓ งานเจาะระเบิดหิน หมายถึง งานเจาะระเบิดหินทั่ว ๆ ไป ระยะทางขนย้าย ไป-กลับประมาณ ไม่เกิน ๒ กิโลเมตร ยกเว้นงานเจาะระเบิดอุโมงค์ซึ่งต้องใช้เทคนิคขั้นสูง

ใช้สูตร  $K = 0.45 + 0.15 It/Io + 0.10 Mt/Mo - 0.20 Et/Eo + 0.10 Ft/Fo$

## หมวดที่ ๓ งานทาง

๓.๑ งานผิวทาง PRIME COAT, TACK COAT, SEAL COAT

ใช้สูตร  $K = 0.30 + 0.40 At/Ao + 0.20 Et/Eo + 0.10 Ft/Fo$

๓.๒ งานผิวทาง SURFACE TREATMENT SLURRY SEAL

ใช้สูตร  $K = 0.30 + 0.10 Mt/Mo + 0.30 At/Ao + 0.20 Et/Eo + 0.10 Ft/Fo$

๓.๓ งานผิวทาง ASPHALTIC CONCRETE, PENETRATION MACADAM

ใช้สูตร  $K = 0.30 + 0.10 Mt/Mo + 0.40 At/Ao + 0.10 Et/Eo + 0.10 Ft/Fo$

๓.๔ งานผิวถนนคอนกรีตเสริมเหล็ก หมายถึง ผิวถนนคอนกรีตที่ใช้เหล็กเสริมซึ่งประกอบด้วย ตะแกรงเหล็กเส้นหรือตะแกรงสวดเหล็กกล้าเชื่อมติด (WELDED STEEL WIRE FABRIC) เหล็กเดือย (DOWEL BAR) เหล็กยึด (DEFORMED TIE BAR) และรอยต่อต่าง ๆ (JOINT) ทั้งนี้ ให้หมายความรวมถึงแผ่นพื้น คอนกรีตเสริมเหล็กบริเวณคอสะพาน (R.C. BRIDGE APPROACH) ด้วย

ใช้สูตร  $K = 0.30 + 0.10 \text{ It/lo} + 0.35 \text{ Ct/Co} + 0.10 \text{ Mt/Mo} + 0.15 \text{ St/So}$

๓.๕ งานท่อระบายน้ำคอนกรีตเสริมเหล็กและงานบ่อพัก หมายถึงท่อคอนกรีตเสริมเหล็กสำหรับงาน ระบายน้ำ (PRECAST REINFORCED CONCRETE DRAINAGE PIPE) งานวางระบายน้ำคอนกรีตเสริมเหล็ก งานคานคอนกรีตเสริมเหล็กวางระบายน้ำและบริเวณลาดคอสะพาน รวมทั้งงานบ่อพักคอนกรีตเสริมเหล็กและ งานคอนกรีตเสริมเหล็กอื่นที่มีรูปแบบและลักษณะงานคล้ายคลึงกัน เช่น งานบ่อพัก (MANHOLE) ท่อร้อย สายโทรศัพท์ ท่อร้อยสายไฟฟ้า เป็นต้น

ใช้สูตร  $K = 0.35 + 0.20 \text{ It/lo} + 0.15 \text{ Ct/Co} + 0.15 \text{ Mt/Mo} + 0.15 \text{ St/So}$

๓.๖ งานโครงสร้างคอนกรีตเสริมเหล็กและงานเชื่อมกันตลิ่ง หมายถึง สะพานคอนกรีตเสริมเหล็ก โครงสร้างฐานรากคอนกรีตเสริมเหล็กคอสะพาน (R.C BEARING UNIT) ท่อเหลี่ยมคอนกรีตเสริมเหล็ก (R.C.BOX CULVERT) ท่อค้ำน้ำโครงสร้างคอนกรีตเสริมเหล็ก เชื่อมกันตลิ่งคอนกรีตเสริมเหล็ก ท่าเทียบเรือ คอนกรีตเสริมเหล็ก และสิ่งก่อสร้างอื่นที่มีลักษณะคล้ายคลึงกัน

ใช้สูตร  $K = 0.30 + 0.10 \text{ It/lo} + 0.15 \text{ Ct/Co} + 0.20 \text{ Mt/Mo} + 0.25 \text{ St/So}$

๓.๗ งานโครงสร้างเหล็ก หมายถึง สะพานเหล็กสำหรับคนเดินข้ามถนน โครงเหล็กสำหรับติดตั้งป้าย จราจรชนิดแขวนสูง เสาไฟฟ้าแรงสูง เสาวิทยุ เสาโทรทัศน์ หรืองานโครงเหล็กอื่นที่มีลักษณะคล้ายคลึงกัน แต่ไม่รวมถึงงานติดตั้งเสาโครงเหล็กสายส่งของการไฟฟ้าฝ่ายผลิตแห่งประเทศไทย

ใช้สูตร  $K = 0.25 + 0.10 \text{ It/lo} + 0.05 \text{ Ct/Co} + 0.20 \text{ Mt/Mo} + 0.40 \text{ St/So}$

#### หมวดที่ ๔ งานชลประทาน

๔.๑ งานอาคารชลประทานไม่รวมบานเหล็ก หมายถึง อาคารคอนกรีตเสริมเหล็กชนิดต่าง ๆ ที่ก่อสร้าง ในแนวคลองส่งน้ำหรือคลองระบายน้ำ เพื่อควบคุมระดับและหรือปริมาณน้ำ ได้แก่ ท่อระบายน้ำน้ำตก รางเท สะพานน้ำ ท่อลอด ไซฟอน และอาคารชลประทานชนิดอื่น ๆ ที่ไม่มีบานระบายเหล็ก แต่ไม่รวมถึงงานอาคาร ชลประทานขนาดใหญ่ เช่น ฝาย ทางระบายน้ำล้น หรืออาคารชลประทานประกอบของเขื่อน เป็นต้น

ใช้สูตร  $K = 0.40 + 0.20 \text{ It/lo} + 0.10 \text{ Ct/Co} + 0.10 \text{ Mt/Mo} + 0.20 \text{ St/So}$

๔.๒ งานอาคารชลประทานรวมบานเหล็ก หมายถึง อาคารคอนกรีตเสริมเหล็กชนิดต่าง ๆ ที่ก่อสร้าง ในแนวคลองส่งน้ำหรือคลองระบายน้ำ เพื่อควบคุมระดับและหรือปริมาณน้ำ ได้แก่ ท่อส่งน้ำเข้ามาท่อระบาย น้ำ ประตูระบายน้ำ อาคารอัดน้ำ ท่อลอดและอาคารชลประทานชนิดอื่น ๆ ที่มีบานระบายน้ำ แต่ไม่รวมถึงงาน อาคารชลประทานขนาดใหญ่ เช่น ฝาย ทางระบายน้ำล้น หรืออาคารชลประทานประกอบของเขื่อน เป็นต้น

ใช้สูตร  $K = 0.35 + 0.20 \text{ It/lo} + 0.10 \text{ Ct/Co} + 0.10 \text{ Mt/Mo} + 0.25 \text{ St/So}$

๔.๓ งานบานระบาย TRASHRACK และ STEEL LINER หมายถึง บานระบายเหล็ก เครื่องก้วนและโครงยก รวมทั้ง BULK HEAD GATE และงานท่อเหล็ก

ใช้สูตร  $K = 0.35 + 0.20 \text{ It/lo} + 0.45 \text{ Gt/Go}$

๔ / ๔.๔ งานเหล็ก ...

๔.๔ งานเหล็กเสริมคอนกรีต และ ANCHOR BAR หมายถึง เหล็กเส้นที่ใช้เสริมในงานคอนกรีต และเหล็ก ANCHOR BAR ของงานฝาย ทางระบายน้ำล้น หรืออาคารชลประทานประกอบของเขื่อน ซึ่งมีสัญญาแยกจ่ายเฉพาะงานเหล็กดังกล่าวเท่านั้น

ใช้สูตร  $K = 0.25 + 0.15 \text{ It/lo} + 0.60 \text{ St/So}$

๔.๕ งานคอนกรีตไม่รวมเหล็กและคอนกรีตคาคดคลอง หมายถึง งานคอนกรีตเสริมเหล็กที่หักส่วนของเหล็กออกมาแยกคำนวณต่างหากของงานฝาย ทางระบายน้ำล้นหรืออาคารชลประทานประกอบของเขื่อน ซึ่งมีสัญญาแยกจ่ายเฉพาะงานคอนกรีตดังกล่าวเท่านั้น

ใช้สูตร  $K = 0.40 + 0.15 \text{ It/lo} + 0.25 \text{ Ct/Co} + 0.20 \text{ Mt/Mo}$

๔.๖ งานเจาะ หมายถึง การเจาะพร้อมทั้งฝังท่อกรุขนาดรูในไม่น้อยกว่า ๔๘ มิลลิเมตรในชั้นดิน หินผุหรือหินที่แตกหัก เพื่ออัดฉีดน้ำปูน และให้รวมถึงงานซ่อมแซมฐานรากอาคารชลประทาน ถนนและอาคารต่าง ๆ โดยการอัดฉีดน้ำปูน

ใช้สูตร  $K = 0.40 + 0.20 \text{ It/lo} + 0.10 \text{ Mt/Mo} + 0.20 \text{ Et/Eo} + 0.10 \text{ Ft/Fo}$

๔.๗ งานอัดฉีดน้ำปูน ค่าอัดฉีดน้ำปูนจะเพิ่มหรือลด ให้เฉพาะราคาซีเมนต์ที่เปลี่ยนแปลงตามดัชนีราคาของซีเมนต์ ที่กระทรวงพาณิชย์จัดทำขึ้น ในเดือนที่ส่งงานแต่ละงวด กับเดือนที่เปิดซองประกวดราคา

#### หมวดที่ ๕ งานระบบสาธารณูปโภค

##### ๕.๑ งานวางท่อ AC และ PVC

๕.๑.๑ ในกรณีที่ผู้ว่าจ้างเป็นผู้จัดหาท่อและหรืออุปกรณ์ให้

ใช้สูตร  $K = 0.50 + 0.25 \text{ It/lo} + 0.25 \text{ Mt/Mo}$

๕.๑.๒ ในกรณีที่ผู้รับจ้างเป็นผู้จัดหาท่อ AC และหรืออุปกรณ์

ใช้สูตร  $K = 0.40 + 0.10 \text{ It/lo} + 0.10 \text{ Mt/Mo} + 0.40 \text{ Act/Aco}$

๕.๑.๓ ในกรณีที่ผู้รับจ้างเป็นผู้จัดหาท่อ PVC และหรืออุปกรณ์

ใช้สูตร  $K = 0.40 + 0.10 \text{ It/lo} + 0.10 \text{ Mt/Mo} + 0.40 \text{ PVct/PVCo}$

##### ๕.๒ งานวางท่อเหล็กเหนียวและท่อ HYDENSITY POLYETHYLENE

๕.๒.๑ ในกรณีที่ผู้ว่าจ้างเป็นผู้จัดหาท่อและหรืออุปกรณ์ให้

ใช้สูตร  $K = 0.40 + 0.10 \text{ It/lo} + 0.15 \text{ Mt/Mo} + 0.20 \text{ Et/Eo} + 0.15 \text{ Ft/Fo}$

๕.๒.๒ ในกรณีที่ผู้รับจ้างเป็นผู้จัดหาท่อเหล็กเหนียวและหรืออุปกรณ์และให้รวมถึงงาน

TRANSMISSION CONDUIT

ใช้สูตร  $K = 0.40 + 0.10 \text{ It/lo} + 0.10 \text{ Mt/Mo} + 0.10 \text{ Et/Eo} + 0.30 \text{ GIpt/GIPo}$

๕.๒.๓ ในกรณีที่ผู้รับจ้างเป็นผู้จัดหาท่อ HYDENSITY POLYETHYLENE และหรืออุปกรณ์

ใช้สูตร  $K = 0.50 + 0.10 \text{ It/lo} + 0.10 \text{ Mt/Mo} + 0.30 \text{ Pet/Peo}$

##### ๕.๓ งานปรับปรุงระบบอุโมงค์ส่งน้ำและงาน SECONDARY LINING

ใช้สูตร  $K = 0.40 + 0.10 \text{ It/lo} + 0.15 \text{ Et/Eo} + 0.35 \text{ GIpt/GIPo}$

##### ๕.๔ งานวางท่อ PVC หุ้มด้วยคอนกรีต

ใช้สูตร  $K = 0.30 + 0.10 \text{ It/lo} + 0.20 \text{ Ct/Co} + 0.05 \text{ Mt/Mo} + 0.05 \text{ St/So} + 0.30 \text{ PVct/PVCo}$

##### ๕.๕ งานวางท่อ PVC กลบทราย

ใช้สูตร  $K = 0.25 + 0.05 \text{ It/lo} + 0.05 \text{ Mt/Mo} + 0.65 \text{ PVct/PVCo}$

##### ๕.๖ งานวางท่อเหล็กออบสังกะสี

ใช้สูตร  $K = 0.25 + 0.25 \text{ It/lo} + 0.50 \text{ GIpt/GIPo}$



ดัชนีราคาที่ใช้คำนวณตามสูตรที่ใช้กับสัญญาแบบ  
ปรับราคาได้ จัดทำขึ้นโดยกระทรวงพาณิชย์

K	=	ESCALATION FACTOR
It	=	ดัชนีราคาผู้บริโภคทั่วไปของประเทศ ในเดือนที่ส่งงานแต่ละงวด
Io	=	ดัชนีราคาผู้บริโภคทั่วไปของประเทศ ในเดือนที่เปิดของประกวดราคา
Ct	=	ดัชนีราคาซีเมนต์ ในเดือนที่ส่งงานแต่ละงวด
Co	=	ดัชนีราคาซีเมนต์ ในเดือนที่เปิดของประกวดราคา
Mt	=	ดัชนีราคาวัสดุก่อสร้าง (ไม่รวมเหล็กและซีเมนต์) ในเดือนที่ส่งงานแต่ละงวด
Mo	=	ดัชนีราคาวัสดุก่อสร้าง (ไม่รวมเหล็กและซีเมนต์) ในเดือนที่เปิดของประกวดราคา
St	=	ดัชนีราคาเหล็ก ในเดือนที่ส่งงานแต่ละงวด
So	=	ดัชนีราคาเหล็ก ในเดือนที่เปิดของประกวดราคา
Gt	=	ดัชนีราคาเหล็กแผ่นเรียบที่ผลิตในประเทศ ในเดือนที่ส่งงานแต่ละงวด
Go	=	ดัชนีราคาเหล็กแผ่นเรียบที่ผลิตในประเทศ ในเดือนที่เปิดของประกวดราคา
At	=	ดัชนีราคาแอสฟัลท์ ในเดือนที่ส่งงานแต่ละงวด
Ao	=	ดัชนีราคาแอสฟัลท์ ในเดือนที่เปิดของประกวดราคา
Et	=	ดัชนีราคาเครื่องจักรกลและปริภัณฑ์ ในเดือนที่ส่งงานแต่ละงวด
Eo	=	ดัชนีราคาเครื่องจักรกลและปริภัณฑ์ ในเดือนที่เปิดของประกวดราคา
Ft	=	ดัชนีราคาน้ำมันดีเซลหมุนเร็ว ในเดือนที่ส่งงานแต่ละงวด
Fo	=	ดัชนีราคาน้ำมันดีเซลหมุนเร็ว ในเดือนที่เปิดของประกวดราคา
ACt	=	ดัชนีราคาท่อซีเมนต์ใยหิน ในเดือนที่ส่งงานแต่ละงวด
ACo	=	ดัชนีราคาท่อซีเมนต์ใยหิน ในเดือนที่เปิดของประกวดราคา
PVCt	=	ดัชนีราคาท่อ PVC ในเดือนที่ส่งงานแต่ละงวด
PVCo	=	ดัชนีราคาท่อ PVC ในเดือนที่เปิดของประกวดราคา
GIPT	=	ดัชนีราคาท่อเหล็กอบสังกะสี ในเดือนที่ส่งงานแต่ละงวด
GIPo	=	ดัชนีราคาท่อเหล็กอบสังกะสี ในเดือนที่เปิดของประกวดราคา
PET	=	ดัชนีราคาท่อ HYDENSITY POLYETHYLENE ในเดือนที่ส่งงานแต่ละงวด
PEo	=	ดัชนีราคาท่อ HYDENSITY POLYETHYLENE ในเดือนที่เปิดของประกวดราคา
Wt	=	ดัชนีราคาสายไฟฟ้า ในเดือนที่ส่งงานแต่ละงวด
Wo	=	ดัชนีราคาสายไฟฟ้า ในเดือนที่เปิดของประกวดราคา

**ค. วิธีการคำนวณที่ใช้กับสัญญาแบบปรับราคาได้**

๑. การคำนวณค่า K จากสูตรตามลักษณะงานนั้น ๆ ให้ใช้ตัวเลขดัชนีราคาวัสดุก่อสร้างของกระทรวงพาณิชย์ โดยใช้ฐานของปี ๒๕๓๐ เป็นเกณฑ์ในการคำนวณ

๒. การคำนวณค่า K สำหรับกรณีที่มีงานก่อสร้างหลายประเภทรวมอยู่ในสัญญาเดียวกันจะต้องแยกค่างานก่อสร้างแต่ละประเภทให้ชัดเจนตามลักษณะของงานนั้นและให้สอดคล้องกับสูตรที่ได้กำหนดไว้

๓. การคำนวณหาค่า K กำหนดให้ใช้เลขทศนิยม ๓ ตำแหน่งทุกขั้นตอนโดยไม่มีการปัดเศษและกำหนดให้ทำเลขสัมพันธ์ (เปรียบเทียบ) ให้เป็นผลสำเร็จก่อน แล้วจึงนำผลลัพธ์ไปคูณกับตัวเลขคงที่หน้าเลขสัมพันธ์ นั้น

๔. ให้พิจารณาเงินเพิ่มหรือลดราคาค่างานจากราคาที่ผู้รับจ้างทำสัญญาตกลงกับผู้ว่าจ้าง เมื่อค่า K ตามสูตรสำหรับงานก่อสร้าง นั้น ๆ ในเดือนที่ส่งมอบงานมีค่าเปลี่ยนแปลงไปจากค่า K ในเดือนเปิดของราคา มากกว่า ๔% ขึ้นไป โดยนำเฉพาะส่วนที่เกิน ๔% มาคำนวณปรับเพิ่มหรือลดค่างานแล้วแต่กรณี (โดยไม่คิด ๔% แรกให้)

๕. ในกรณีที่ผู้รับจ้างไม่สามารถทำการก่อสร้างให้แล้วเสร็จตามระยะเวลาในสัญญา โดยเป็นความผิดของผู้รับจ้าง ค่า K ตามสูตรต่าง ๆ ที่จะนำมาใช้ในการคำนวณค่างานให้ใช้ค่า K ของเดือนสุดท้ายตามอายุสัญญา หรือค่า K ของเดือนที่ส่งมอบงานจริง แล้วแต่ที่ว่าค่า K ตัวใดจะมีค่าน้อยกว่า

๖. การจ่ายเงินแต่ละงวดให้จ่ายค่าจ้างงานที่ผู้รับจ้างทำได้แต่ละงวดตามสัญญาไปก่อน ส่วนค่างานเพิ่มหรือค่างานลดลงซึ่งจะคำนวณได้ต่อเมื่อทราบดัชนีราคาวัสดุก่อสร้างซึ่งนำมาคำนวณหาค่า K ของเดือนที่ส่งมอบงานงวดนั้น ๆ เป็นที่แน่นอนแล้ว เมื่อคำนวณเงินเพิ่มได้ให้ขอทำความตกลงเรื่องการเงินกับสำนักงบประมาณ

\*\*\*\*\*

## บทนิยาม

“ผู้มีผลประโยชน์ร่วมกัน” หมายความว่า บุคคลธรรมดาหรือนิติบุคคลที่เข้าเสนอราคา หรือเข้ายื่นข้อเสนอในการจัดซื้อจัดจ้างต่อหน่วยงานของรัฐใด เป็นผู้มีส่วนได้เสียไม่ว่าโดยทางตรงหรือทางอ้อมในกิจการของบุคคลธรรมดาหรือนิติบุคคลอื่นที่เข้าเสนอราคาหรือเข้ายื่นข้อเสนอต่อหน่วยงานของรัฐนั้นในคราวเดียวกัน

การมีส่วนได้เสียไม่ว่าโดยทางตรงหรือทางอ้อมของบุคคลธรรมดาหรือนิติบุคคลดังกล่าวข้างต้นได้แก่ การที่บุคคลธรรมดาหรือนิติบุคคลดังกล่าวมีความสัมพันธ์กันในลักษณะ ดังต่อไปนี้

(๑) มีความสัมพันธ์กันในเชิงบริหาร โดยผู้จัดการ หุ้นส่วนผู้จัดการ กรรมการผู้จัดการ ผู้บริหาร หรือผู้มีอำนาจในการดำเนินงานในกิจการของบุคคลธรรมดาหรือของนิติบุคคลรายหนึ่ง มีอำนาจหรือสามารถใช้อำนาจในการบริหารจัดการกิจการของบุคคลธรรมดา หรือของนิติบุคคลอีกรายหนึ่ง หรือหลายรายที่เข้าเสนอราคาหรือเข้ายื่นข้อเสนอต่อหน่วยงานของรัฐนั้นในคราวเดียวกัน

(๒) มีความสัมพันธ์กันในเชิงทุน โดยผู้เป็นหุ้นส่วนในห้างหุ้นส่วนสามัญ หรือผู้เป็นหุ้นส่วนไม่จำกัดความรับผิดในห้างหุ้นส่วนจำกัด หรือผู้ถือหุ้นรายใหญ่ในบริษัทจำกัดหรือบริษัทมหาชนจำกัด เป็นหุ้นส่วนในห้างหุ้นส่วนสามัญหรือห้างหุ้นส่วนจำกัด หรือเป็นผู้ถือหุ้นรายใหญ่ในบริษัทจำกัดหรือบริษัทมหาชนจำกัดอีกรายหนึ่งหรือหลายราย ที่เข้าเสนอราคาหรือเข้ายื่นข้อเสนอต่อหน่วยงานของรัฐนั้นในคราวเดียวกัน

คำว่า “ผู้ถือหุ้นรายใหญ่” หมายความว่า ผู้ถือหุ้นซึ่งถือหุ้นเกินกว่าร้อยละยี่สิบห้าในกิจการนั้น หรือในอัตราอื่นตามที่ผู้รักษาการตามระเบียบเห็นสมควรประกาศกำหนด สำหรับกิจการบางประเภทหรือบางขนาด

(๓) มีความสัมพันธ์กันในลักษณะไขว้กันระหว่าง (๑) และ (๒) โดยผู้จัดการ หุ้นส่วนผู้จัดการ กรรมการผู้จัดการ ผู้บริหาร หรือผู้มีอำนาจในการดำเนินงานในกิจการของบุคคลธรรมดา หรือของนิติบุคคลรายหนึ่ง เป็นหุ้นส่วนในห้างหุ้นส่วนสามัญหรือห้างหุ้นส่วนจำกัด หรือเป็นผู้ถือหุ้นรายใหญ่ ในบริษัทจำกัดหรือบริษัทมหาชนจำกัดอีกรายหนึ่งหรือหลายราย ที่เข้าเสนอราคาหรือเข้ายื่นข้อเสนอต่อหน่วยงานของรัฐนั้นในคราวเดียวกัน หรือในนัยกลับกัน

การดำรงตำแหน่ง การเป็นหุ้นส่วน หรือการเข้าถือหุ้นดังกล่าวข้างต้นของคู่สมรสหรือบุตรที่ยังไม่บรรลุนิติภาวะของบุคคลใน (๑) (๒) หรือ (๓) ให้ถือว่าเป็นการดำรงตำแหน่ง การเป็นหุ้นส่วน หรือการถือหุ้นของบุคคลดังกล่าว

ในกรณีบุคคลใดใช้ชื่อบุคคลอื่นเป็นผู้จัดการ หุ้นส่วนผู้จัดการ กรรมการผู้จัดการ ผู้บริหาร ผู้เป็นหุ้นส่วน หรือผู้ถือหุ้นโดยที่ตนเองเป็นผู้ใช้อำนาจในการบริหารที่แท้จริง หรือเป็นหุ้นส่วน หรือผู้ถือหุ้นที่แท้จริงของห้างหุ้นส่วน หรือบริษัทจำกัด หรือบริษัทมหาชนจำกัด แล้วแต่กรณี และห้างหุ้นส่วน หรือบริษัทจำกัด หรือบริษัทมหาชนจำกัดที่เกี่ยวข้องได้เข้าเสนอราคาหรือเข้ายื่นข้อเสนอต่อหน่วยงานของรัฐนั้นในคราวเดียวกัน ให้ถือว่าผู้ยื่นข้อเสนออันมีความสัมพันธ์กันตาม (๑) (๒) หรือ (๓) แล้วแต่กรณี

“การขัดขวางการแข่งขันอย่างเป็นธรรม” หมายความว่า การที่ผู้ยื่นข้อเสนอรายหนึ่งหรือหลายราย กระทำการอย่างใด ๆ อันเป็นการขัดขวาง หรือเป็นอุปสรรค หรือไม่เปิดโอกาสให้มีการแข่งขันอย่างเป็นธรรมในการเสนอราคาหรือยื่นข้อเสนอต่อหน่วยงานของรัฐ ไม่ว่าจะกระทำโดยการสมยอมกัน หรือโดยการให้ ขอให้ หรือรับว่าจะให้ เรียก รับ หรือยอมจะรับเงิน หรือทรัพย์สิน หรือประโยชน์อื่นใด หรือใช้กำลังประทุษร้าย หรือข่มขู่ว่าจะใช้กำลังประทุษร้าย หรือแสดงเอกสารอันเป็นเท็จ หรือส่อว่า กระทำการทุจริตอื่นใดในการเสนอราคา ทั้งนี้ โดยมีวัตถุประสงค์ที่จะแสวงหาประโยชน์ในระหว่าง ผู้ยื่นข้อเสนอด้วยกัน หรือเพื่อให้ประโยชน์แก่ผู้ยื่นข้อเสนอรายหนึ่งรายใดเป็นผู้มีสิทธิทำสัญญา กับหน่วยงานของรัฐนั้น หรือเพื่อหลีกเลี่ยงการแข่งขันอย่างเป็นธรรม หรือเพื่อให้เกิดความได้เปรียบ หน่วยงานของรัฐโดยมิใช่เป้าหมายไปในการการระดมเศรษฐกิจใด

บัญชีเอกสารส่วนที่ ๑

๑. ในกรณีผู้ยื่นข้อเสนอเป็นนิติบุคคล

(ก) ห้างหุ้นส่วนสามัญหรือห้างหุ้นส่วนจำกัด

- สำเนาหนังสือรับรองการจดทะเบียนนิติบุคคล

ไฟล์ข้อมูล.....ขนาดไฟล์.....จำนวน.....แผ่น

- บัญชีรายชื่อหุ้นส่วนผู้จัดการ

ไฟล์ข้อมูล.....ขนาดไฟล์.....จำนวน.....แผ่น

- ผู้มีอำนาจควบคุม (ถ้ามี)

ไม่มีผู้มีอำนาจควบคุม

มีผู้มีอำนาจควบคุม

(ข) บริษัทจำกัดหรือบริษัทมหาชนจำกัด

- สำเนาหนังสือรับรองการจดทะเบียนนิติบุคคล

ไฟล์ข้อมูล.....ขนาดไฟล์.....จำนวน.....แผ่น

- สำเนาหนังสือบริคณห์สนธิ

ไฟล์ข้อมูล.....ขนาดไฟล์.....จำนวน.....แผ่น

- บัญชีรายชื่อกรรมการผู้จัดการ

ไฟล์ข้อมูล.....ขนาดไฟล์.....จำนวน.....แผ่น

- บัญชีผู้ถือหุ้นรายใหญ่ (ถ้ามี)

ไม่มีผู้ถือหุ้นรายใหญ่

มีผู้ถือหุ้นรายใหญ่

ไฟล์ข้อมูล.....ขนาดไฟล์.....จำนวน.....แผ่น

- ผู้มีอำนาจควบคุม (ถ้ามี)

ไม่มีผู้มีอำนาจควบคุม

มีผู้มีอำนาจควบคุม

ไฟล์ข้อมูล.....ขนาดไฟล์.....จำนวน.....แผ่น

๒. ในกรณีผู้ยื่นข้อเสนอไม่เป็นนิติบุคคล

(ก) บุคคลธรรมดา

- สำเนาบัตรประจำตัวประชาชนของผู้ยื่น

ไฟล์ข้อมูล.....ขนาดไฟล์.....จำนวน.....แผ่น

(ข) คณะบุคคล

- สำเนาข้อตกลงที่แสดงถึงการเข้าเป็นหุ้นส่วน

ไฟล์ข้อมูล.....ขนาดไฟล์.....จำนวน.....แผ่น

- สำเนาบัตรประจำตัวประชาชนของผู้เป็นหุ้นส่วน

ไฟล์ข้อมูล.....ขนาดไฟล์.....จำนวน.....แผ่น

๓. ในกรณีผู้ยื่นข้อเสนอเป็นผู้ยื่นข้อเสนอร่วมกันในฐานะเป็นผู้ร่วมค้า

- สำเนาสัญญาของการเข้าร่วมค้า

ไฟล์ข้อมูล.....ขนาดไฟล์.....จำนวน.....แผ่น

(ก) ในกรณีผู้ร่วมค้าเป็นบุคคลธรรมดา

- บุคคลสัญชาติไทย

สำเนาบัตรประจำตัวประชาชน

ไฟล์ข้อมูล.....ขนาดไฟล์.....จำนวน.....แผ่น

- บุคคลที่มีเชื้อสัญชาติไทย

สำเนาหนังสือเดินทาง

ไฟล์ข้อมูล.....ขนาดไฟล์.....จำนวน.....แผ่น

(ข) ในกรณีผู้ร่วมค้าเป็นนิติบุคคล

- ห้างหุ้นส่วนสามัญหรือห้างหุ้นส่วนจำกัด

สำเนาหนังสือรับรองการจดทะเบียนนิติบุคคล

ไฟล์ข้อมูล.....ขนาดไฟล์.....จำนวน.....แผ่น

- บัญชีรายชื่อหุ้นส่วนผู้จัดการ

ไฟล์ข้อมูล.....ขนาดไฟล์.....จำนวน.....แผ่น

- ผู้มีอำนาจควบคุม (ถ้ามี)

ไม่มีผู้มีอำนาจควบคุม

มีผู้มีอำนาจควบคุม

ไฟล์ข้อมูล.....ขนาดไฟล์.....จำนวน.....แผ่น

- บริษัทจำกัดหรือบริษัทมหาชนจำกัด

สำเนาหนังสือรับรองการจดทะเบียนนิติบุคคล

ไฟล์ข้อมูล.....ขนาดไฟล์.....จำนวน.....แผ่น

- สำเนาหนังสือบริคณห์สนธิ

ไฟล์ข้อมูล.....ขนาดไฟล์.....จำนวน.....แผ่น

- บัญชีรายชื่อกรรมการผู้จัดการ

ไฟล์ข้อมูล.....ขนาดไฟล์.....จำนวน.....แผ่น

- บัญชีผู้ถือหุ้นรายใหญ่ (ถ้ามี)

ไม่มีผู้ถือหุ้นรายใหญ่

มีผู้ถือหุ้นรายใหญ่

ไฟล์ข้อมูล.....ขนาดไฟล์.....จำนวน.....แผ่น

- ผู้มีอำนาจควบคุม (ถ้ามี)

ไม่มีผู้มีอำนาจควบคุม

มีผู้มีอำนาจควบคุม

ไฟล์ข้อมูล.....ขนาดไฟล์.....จำนวน.....แผ่น

๔. อื่น ๆ (ถ้ามี)

- .....  
ไฟล์ข้อมูล.....ขนาดไฟล์.....จำนวน.....แผ่น
- .....  
ไฟล์ข้อมูล.....ขนาดไฟล์.....จำนวน.....แผ่น
- .....  
ไฟล์ข้อมูล.....ขนาดไฟล์.....จำนวน.....แผ่น

ข้าพเจ้าขอรับรองว่า เอกสารหลักฐานที่ข้าพเจ้ายื่นพร้อมการเสนอราคาทางระบบจัดซื้อจัดจ้างภาครัฐ ด้วยอิเล็กทรอนิกส์ในการประกวดราคาอิเล็กทรอนิกส์ครั้งนี้ถูกต้องและเป็นความจริงทุกประการ

ลงชื่อ.....ผู้ยื่นข้อเสนอ  
(.....)

บัญชีเอกสารส่วนที่ ๒

๑. หนังสือมอบอำนาจซึ่งปิดอากรแสตมป์ตามกฎหมายในกรณีที่ผู้ยื่นข้อเสนอมอบอำนาจให้บุคคลอื่นลงนามในใบเสนอราคาแทน  
ไฟล์ข้อมูล.....ขนาดไฟล์.....จำนวน.....แผ่น
๒. สำเนาหนังสือรับรองผลงานก่อสร้าง (ถ้ามี)  
 ไม่มีหนังสือรับรองผลงานก่อสร้าง  
 มีหนังสือรับรองผลงาน  
ไฟล์ข้อมูล.....ขนาดไฟล์.....จำนวน.....แผ่น
๓. บัญชีรายการก่อสร้าง หรือใบแจ้งปริมาณและราคาวัสดุก่อสร้าง (BOQ) ซึ่งจะต้องแสดงรายการวัสดุ - อุปกรณ์ ค่าแรงงาน ภาษีประเภทต่าง ๆ รวมทั้งกำไรไว้ด้วย  
ไฟล์ข้อมูล.....ขนาดไฟล์.....จำนวน.....แผ่น
๔. อื่น ๆ (ถ้ามี)
- ๔.๑ .....  
ไฟล์ข้อมูล.....ขนาดไฟล์.....จำนวน.....แผ่น
- ๔.๒ .....  
ไฟล์ข้อมูล.....ขนาดไฟล์.....จำนวน.....แผ่น
- ๔.๓ .....  
ไฟล์ข้อมูล.....ขนาดไฟล์.....จำนวน.....แผ่น

ข้าพเจ้าขอรับรองว่า เอกสารหลักฐานที่ข้าพเจ้าได้ยื่นมาพร้อมการเสนอราคาทางระบบจัดซื้อจัดจ้างภาครัฐด้วยอิเล็กทรอนิกส์ในการประกวดราคาอิเล็กทรอนิกส์ครั้งนี้ถูกต้องและเป็นความจริงทุกประการ

ลงชื่อ.....ผู้ยื่นข้อเสนอ  
(.....)