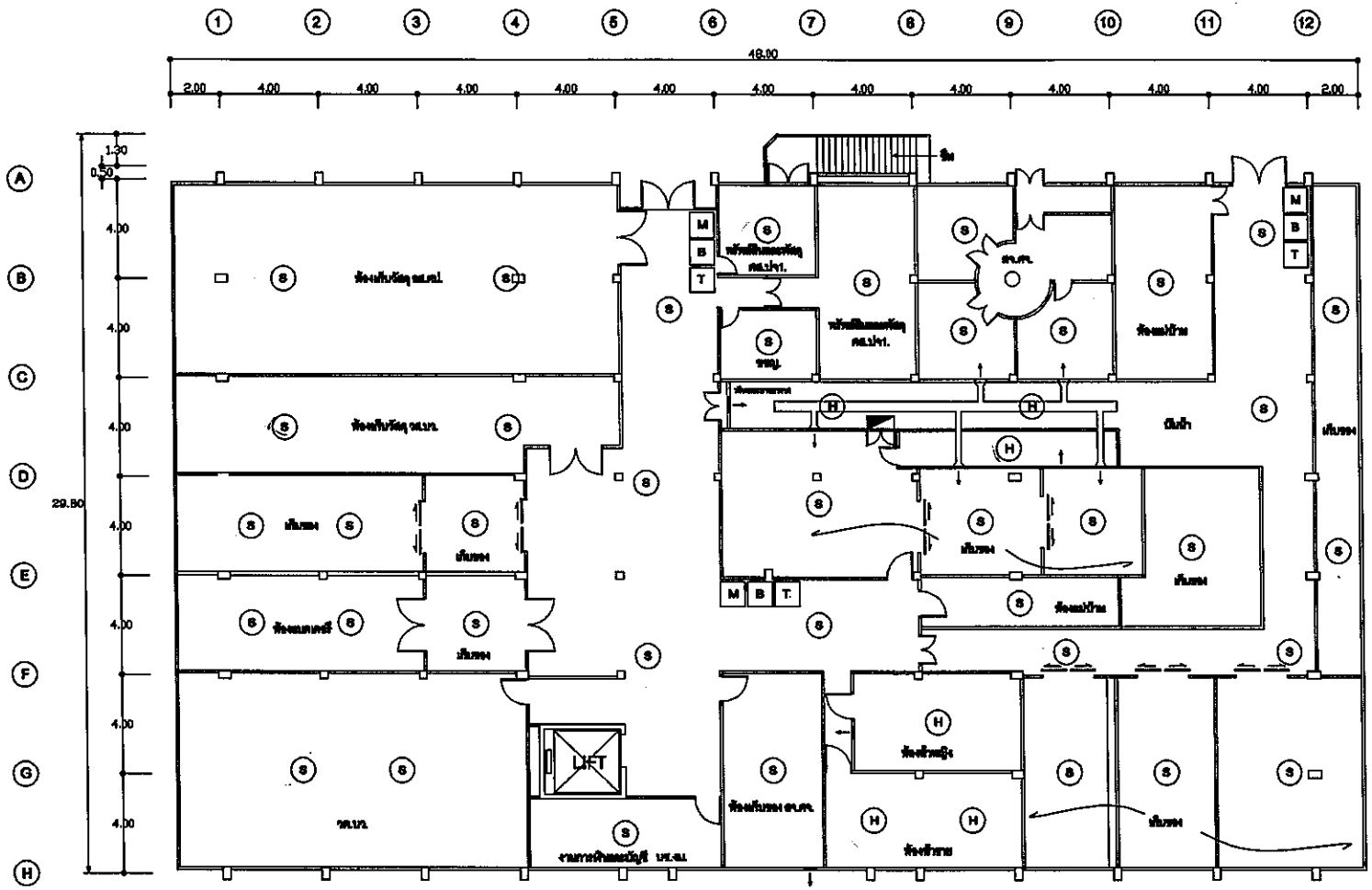

อาคารปฏิบัติการ ชั้น BASMENT

มาตราส่วน 1 : 270

LEGEND:

- (S) Addressable Smoke Detector
- (H) Addressable Heat Detector
- M Addressable Manual Station
- B Alarm bell
- T Fireman's Telephone Jack
- FCP Fire Alarm Control Panel
- ANN Graphic Annunciator Panel
- BAS BAS Panel
- LIFT LIFT Panel
- FM200 FM200 Panel
- SUB Sub-Distribution Board

PROJECT NAME : แบบระบบแจ้งเหตุเพลิงไหม้ อาคารปฏิบัติการ

DRAWING TITLE : แบบระบบแจ้งเหตุเพลิงไหม้ อาคารปฏิบัติการ ชั้น BASEMENT

NOTE :

REVISION :

NO.	DATE	BY	DESCRIPTION
01	24-11-15		

DRAWN BY :

CHECK BY :

APPROVED BY :

DRAWING NO. 1/5

เอกสารแนบที่ ๓

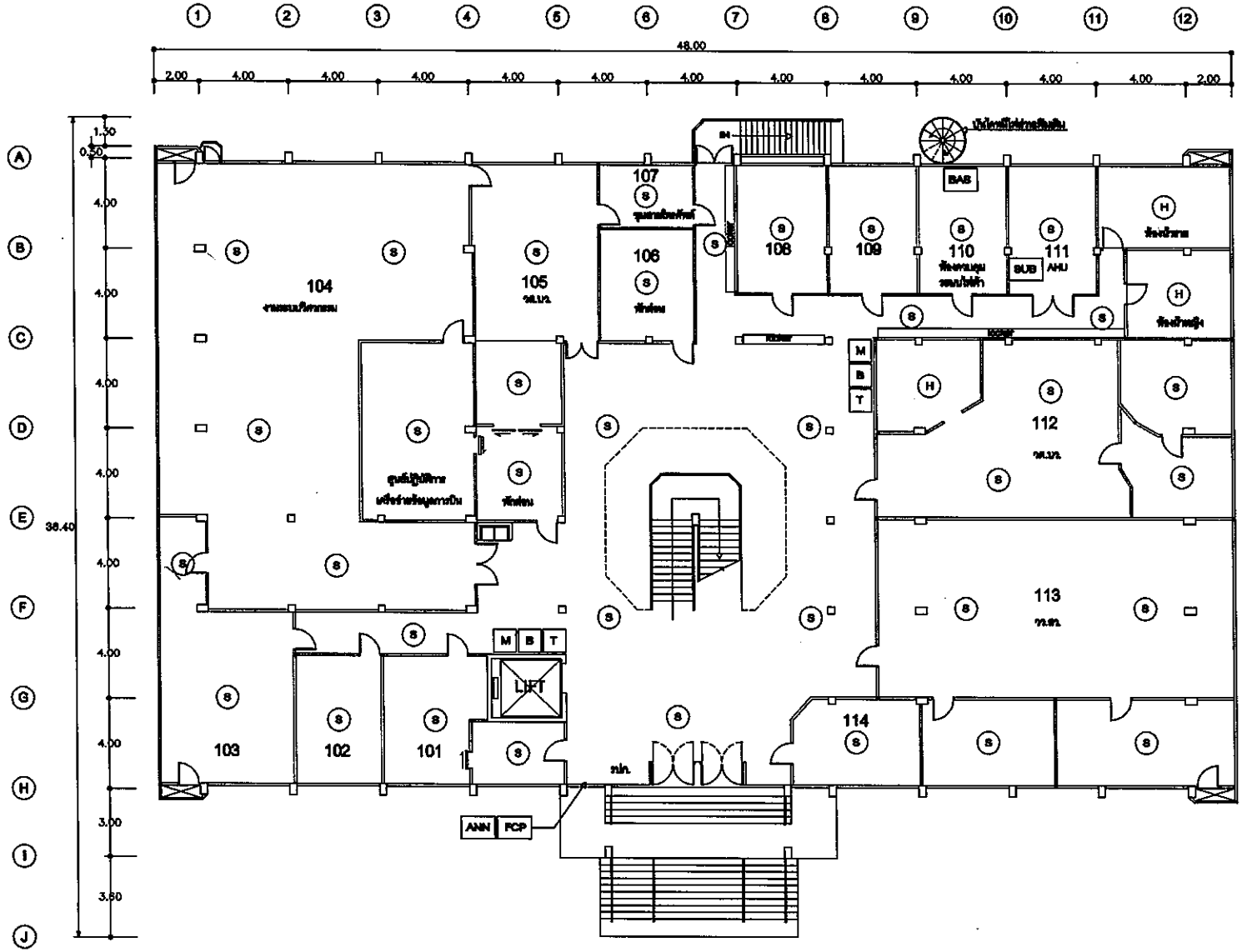

อาคารปฏิบัติการ ชั้น 1

มาตราส่วน 1:270

LEGEND:

- (S) Addressable Smoke Detector
- (H) Addressable Heat Detector
- M Addressable Manaul Station
- B Alarm bell
- T Fireman's Telephone Jack
- FCP Fire Alarm Control Panel
- ANN Graphic Annunciator Panel
- BAS BAS Panel
- LIFT LIFT Panel
- FM200 FM200 Panel
- SUB Sub-Distribution Board

PROJECT NAME : แบบระบบแจ้งเหตุเพลิงไหม้ อาคารปฏิบัติการ

DRAWING TITLE : แบบระบบแจ้งเหตุเพลิงไหม้ อาคารปฏิบัติการ ชั้น 1

NOTE :

REVISION :

NO.	DATE	BY	DESCRIPTION
01	24-11-15		

DRAWING BY :

CHECK BY :

DRAWING NO. 2/5

เอกสารแนบที่ ๓

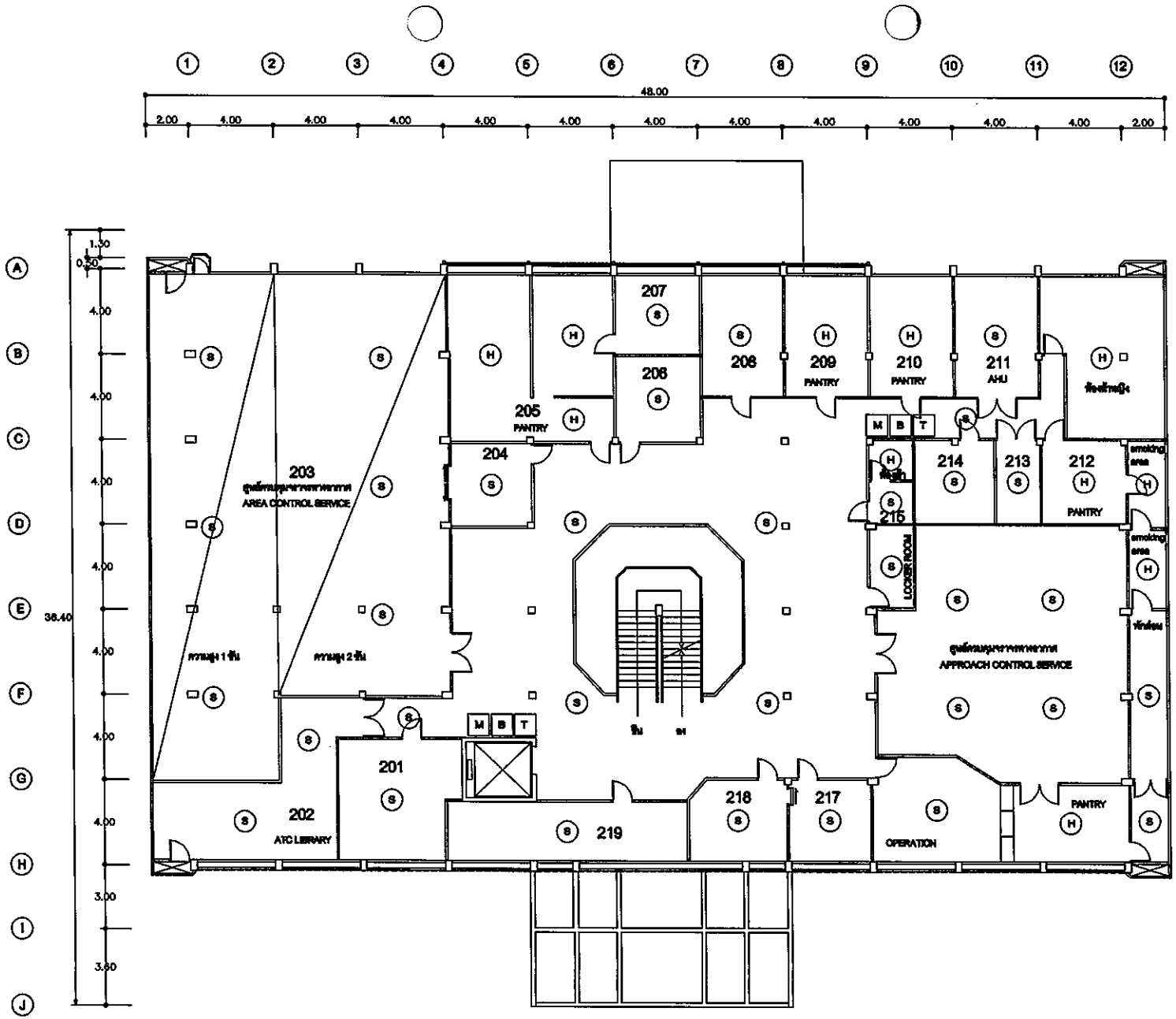

อาคารปฏิบัติการ ชั้น 2

มาตราส่วน 1:270

เอกสารแนบที่ ๓

บริษัท วิทยุการบินแห่งประเทศไทย จำกัด
102 ซ.งามดูพลี แขวงทุ่งมหาเมฆ
เขตสาทร กทม. 10210
โทร 02-2879861-41

LEGEND:

- (S) Addressable Smoke Detector
- (H) Addressable Heat Detector
- M Addressable Manual Station
- B Alarm bell
- T Fireman's Telephone Jack
- FCP Fire Alarm Control Panel
- ANN Graphic Annunciator Panel
- BAS BAS Panel
- LIFT LIFT Panel
- FM200 FM200 Panel
- SUB Sub-Distribution Board

PROJECT NAME : แบบระบบแจ้งเหตุเพลิงไหม้ อาคารปฏิบัติการ

DRAWING TITLE : แบบระบบแจ้งเหตุเพลิงไหม้ อาคารปฏิบัติการ ชั้น 2

NOTE :

REVISION :

NO.	DATE	BY	DESCRIPTION
01	24-11-15		

DRAWING BY :

CHECK BY :

DRAWING NO. 3/5

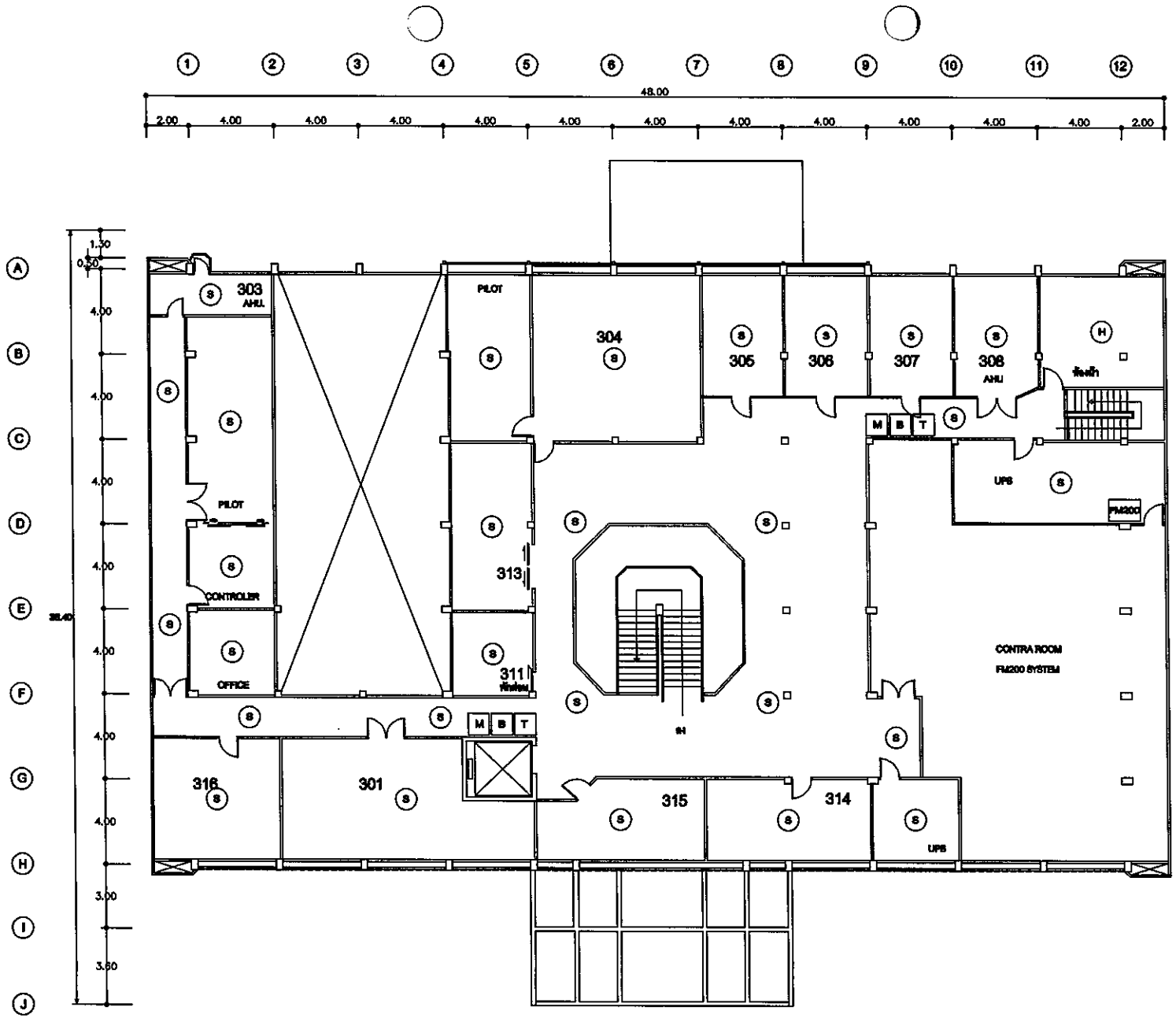

อาคารปฏิบัติการ ชั้น 3

มาตราส่วน 1 : 270

บริษัท วิทยุการบินแห่งประเทศไทย จำกัด
102 ถ.ราชดำริ แขวงลุมพินี เขตปทุมวัน
กรุงเทพฯ 10330
โทร 02-3575551-41

LEGEND:

- S Addressable Smoke Detector
- H Addressable Heat Detector
- M Addressable Manual Station
- B Alarm bell
- T Fireman's Telephone Jack
- FCP Fire Alarm Control Panel
- ANN Graphic Annunciator Panel
- BAS BAS Panel
- LIFT LIFT Panel
- FM200 FM200 Panel
- SUB Sub-Distribution Board

PROJECT NAME :
แบบระบบแจ้งเหตุเพลิงไหม้
อาคารปฏิบัติการ

DRAWING TITLE :
แบบระบบแจ้งเหตุเพลิงไหม้
อาคารปฏิบัติการ ชั้น 3

NOTE :

REVISION :

NO.	DATE	BY	DESCRIPTION
01	24-11-98		

DRAWING BY :
CHECK BY :
DRAWING NO. 4/5

เอกสารแนบที่ ๓

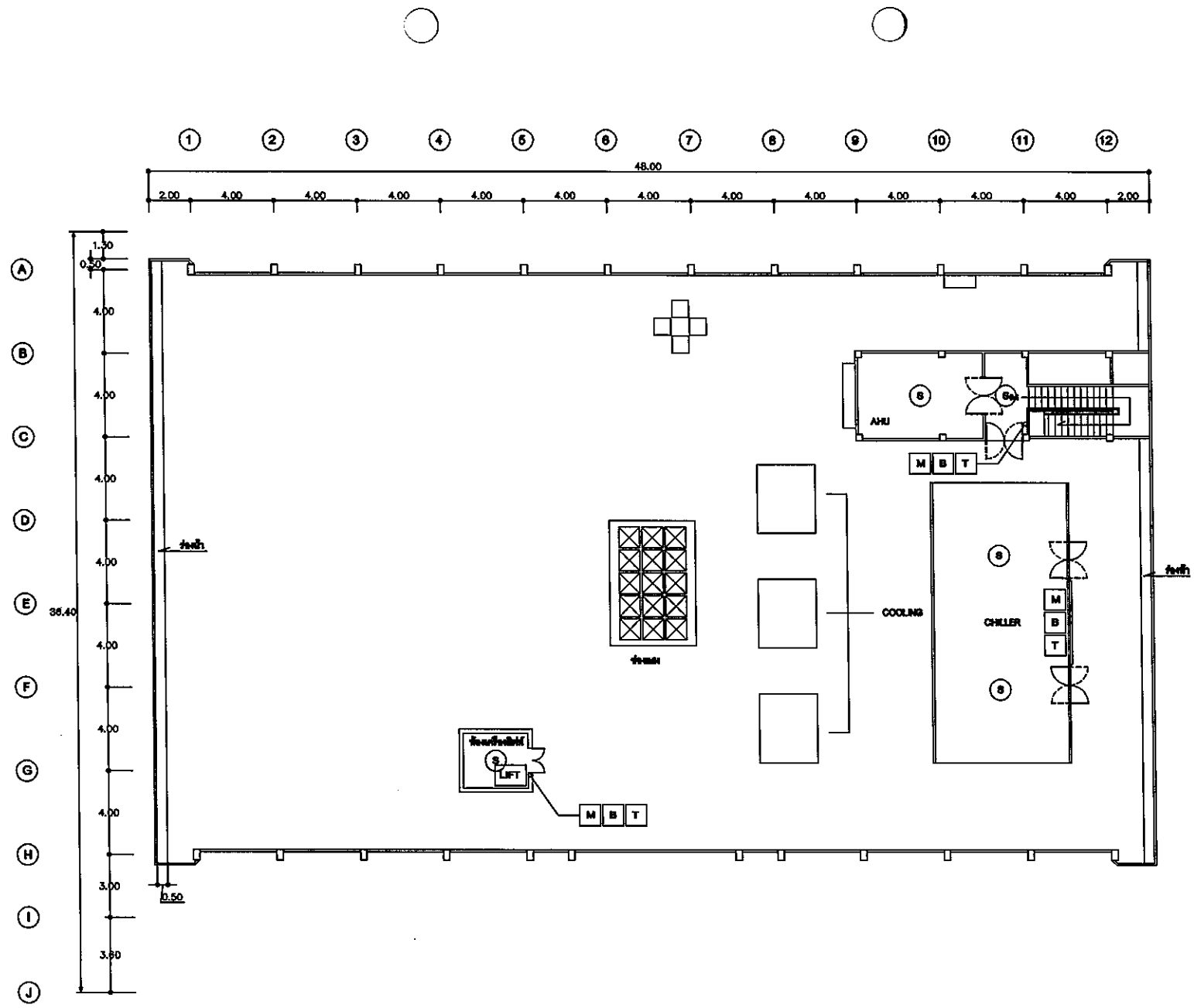

อาคารปฏิบัติการ ชั้นดาดฟ้า

มาตราส่วน 1 : 270

เอกสารแนบที่ ๓

บริษัท วิทยุการบินแห่งประเทศไทย จำกัด
102 ถ.งามดูพลี แขวงทุ่งมหาเมฆ
เขตสาทร กทม. 10210
โทร 02-2878861-41

LEGEND:

- S Addressable Smoke Detector
- H Addressable Heat Detector
- M Addressable Manaul Station
- B Alarm bell
- T Fireman's Telephone Jack
- FCP Fire Alarm Control Panel
- ANN Graphic Annunciator Panel
- BAS BAS Panel
- LIFT LIFT Panel
- FM200 FM200 Panel
- SUB Sub-Distribution Board

PROJECT NAME :

แบบระบบแจ้งเหตุเพลิงไหม้
อาคารปฏิบัติการ

DRAWING TITLE :

แบบระบบแจ้งเหตุเพลิงไหม้
อาคารปฏิบัติการ ชั้นดาดฟ้า

NOTE :

REVISION :

NO.	DATE	BY	DESCRIPTION
01	24-11-18		

DRAWING BY :

CHECK BY :

DRAWING NO. 5/5

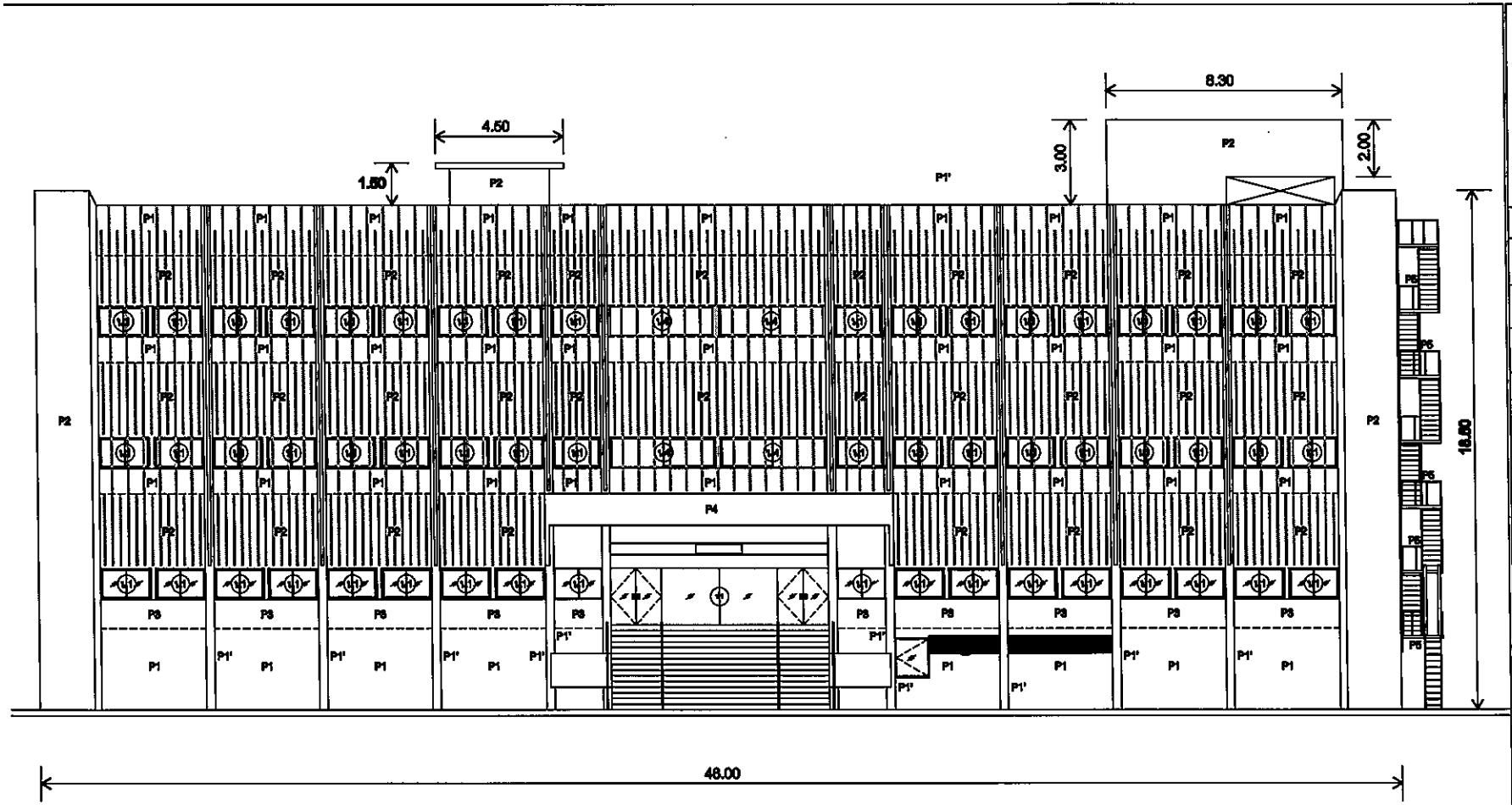

รูปด้านหน้า

มาตราส่วน 1 : 150

1 / 03/7

REGISTER OF ARCHITECTS & ENGINEERS	AUTHORIZED SIGNATURE :
PLANNERS : วิบูลย์ มะลิลี	
ARCHITECTS : น.ส. ศศาลี มะลิลี	
INTERIOR DESIGNERS : วิทิตกิต บุลิตต์	
STRUCTURAL ENGINEERS :	
ELECTRICAL ENGINEERS :	
MECHANICAL ENGINEERS :	
SANITARY ENGINEERS :	
SERVEY TECHNICAL : วิบูลย์ มะลิลี วิทิตกิต บุลิตต์	

PROJECT NAME : งานปรับปรุงซ่อมแซมอาคารปฏิบัติการ สำนักงานใหญ่ ทุ่งมหาเมฆ

DRAWING TITLE : รูปด้าน 1 / 03/7

NOTE :

REVISION :

NO.	DATE	BY	DESCRIPTION

DRAWING BY : วิบูลย์ มะลิลี

CHECK BY : น.ส. ศศาลี มะลิลี

APPROVED BY :

DRAWING NO. F-01

04/7

เอกสารแนบที่ ๓

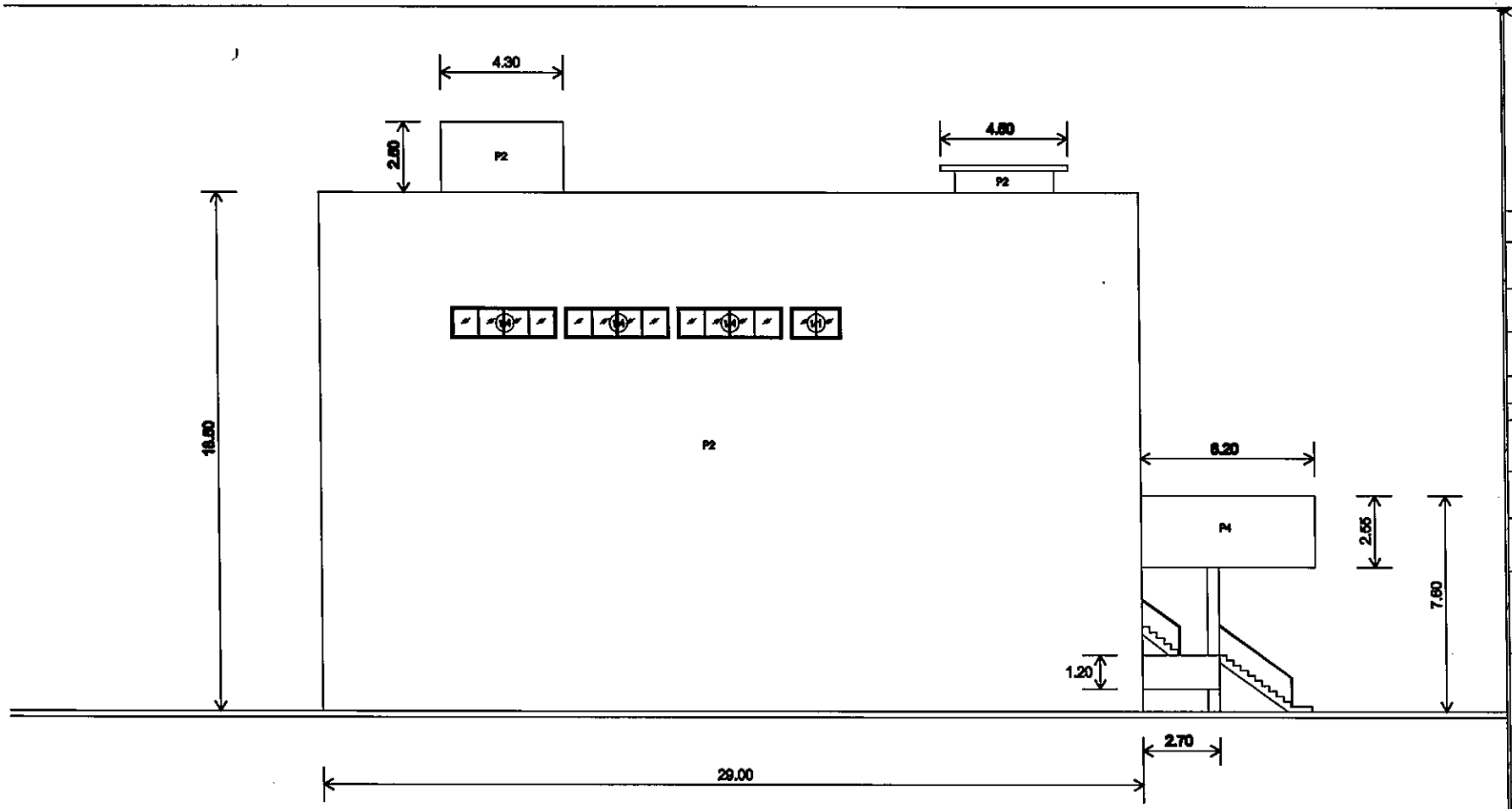

รูปด้านซ้าย

มาตราส่วน 1 : 150

2
03/7

บริษัท วิญญาณวิศวกรรมที่ปรึกษา จำกัด
102 ถนนราชดำริ แขวงลุมพินี
เขต ปทุมวัน กรุงเทพฯ 10120
โทร. 0-2285-6544

REGISTER OF ARCHITECTS & ENGINEERS	AUTHORIZED SIGNATURE :
PLANNERS : วิญญ์ มะลิลี	
ARCHITECTS : น.ส. ศรัญญู มนตราโสภณ	
INTERIOR DESIGNERS : วิญญ์ มะลิลี	
STRUCTURAL ENGINEERS :	
ELECTRICAL ENGINEERS :	
MECHANICAL ENGINEERS :	
SANITARY ENGINEERS :	
SERVEY TECHNICAL : วิญญ์ มะลิลี ชัยรัตน์ ปุสิตนี	

PROJECT NAME : งานปรับปรุงที่ทำการปฏิบัติการ สำนักงานใหญ่ ทุ่งมหามงค

DRAWING TITLE : รูปด้าน 2 / 03/7

NOTE :

REVISION :

NO.	DATE	BY	DESCRIPTION

DRAWN BY : วิญญ์ มะลิลี
CHECK BY :
APPROVED BY : น.ส. ศรัญญู มนตราโสภณ

DRAWING NO. F - 02

05/7

เอกสารแนบที่ ๓

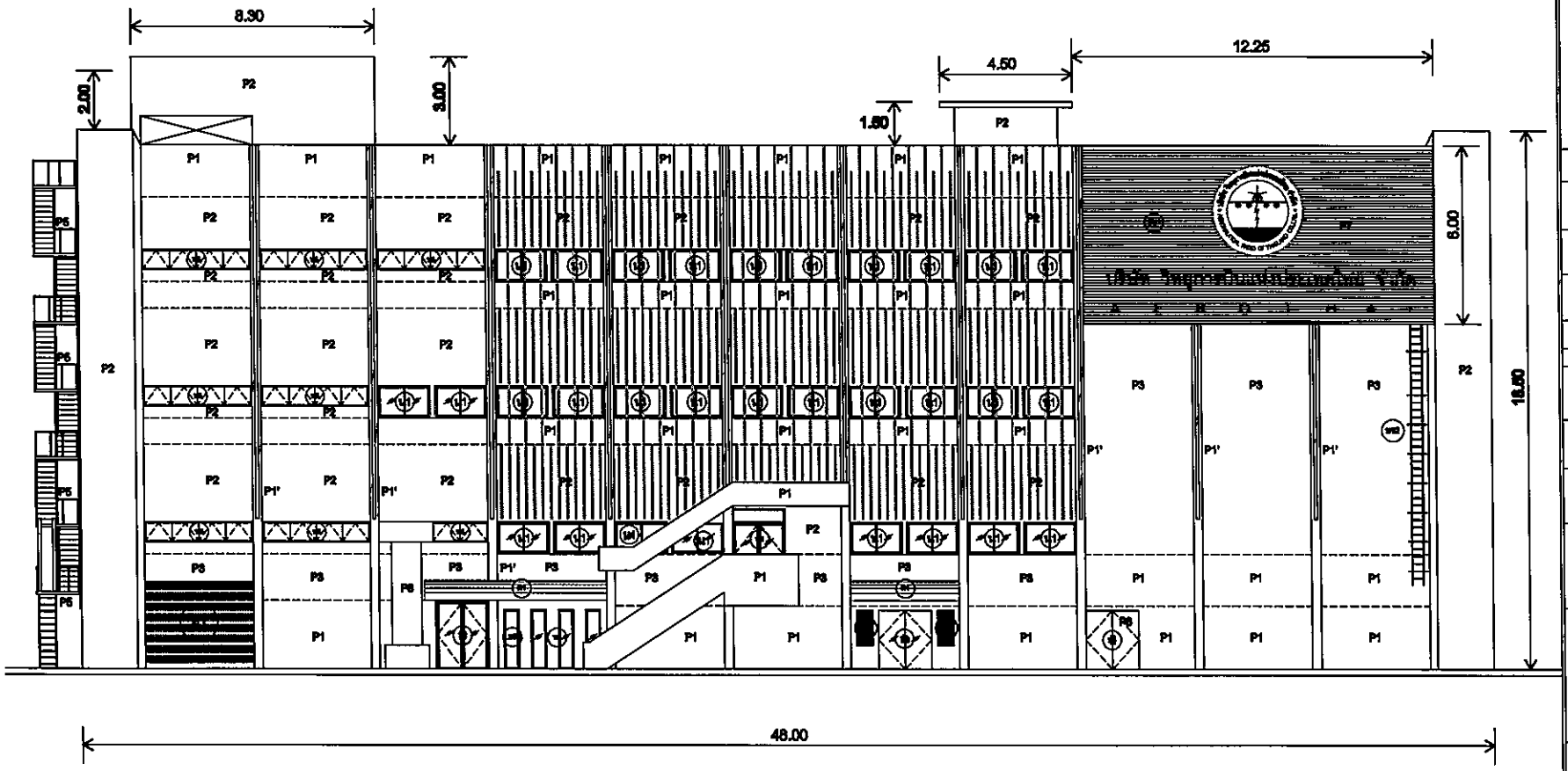

รูปด้านหลัง

มาตราส่วน 1 : 150

3
03/7

บริษัท วิชญาภรณ์ปรึกษาสถาปนิก จำกัด
102 ซอยราชวิถี ถนนราชวิถี
เขต ดุสิต กทม. 10120
โทร. 0-2280-6944

REGISTER OF ARCHITECTS & ENGINEERS	AUTHORIZED SIGNATURE :
PLANNERS : วิชูลย์ มะลิลี	
ARCHITECTS : น.ส. ศรายุทิ มอกหลไกลถอ	
INTERIOR DESIGNERS : วิชูลย์ มะลิลี	
STRUCTURAL ENGINEERS :	
ELECTRICAL ENGINEERS :	
MECHANICAL ENGINEERS :	
SANITARY ENGINEERS :	
SERVEY TECHNICAL : วิชูลย์ มะลิลี ทิพิทิตย์ บุลิตย์	

PROJECT NAME : งานปรับปรุงศิลาคารปฏิบัติการ สำนักงานใหญ่ ทุ่งมหามงค

DRAWING TITLE : รูปด้าน 3 03/7

NOTE :

REVISION :

NO.	DATE	BY	DESCRIPTION

DRAWING BY : วิชูลย์ มะลิลี	DRAWING NO. F - 03
CHECK BY : น.ส. ศรายุทิ มอกหลไกลถอ	06/7
APPROVED BY :	

เอกสารแนบที่ ๓

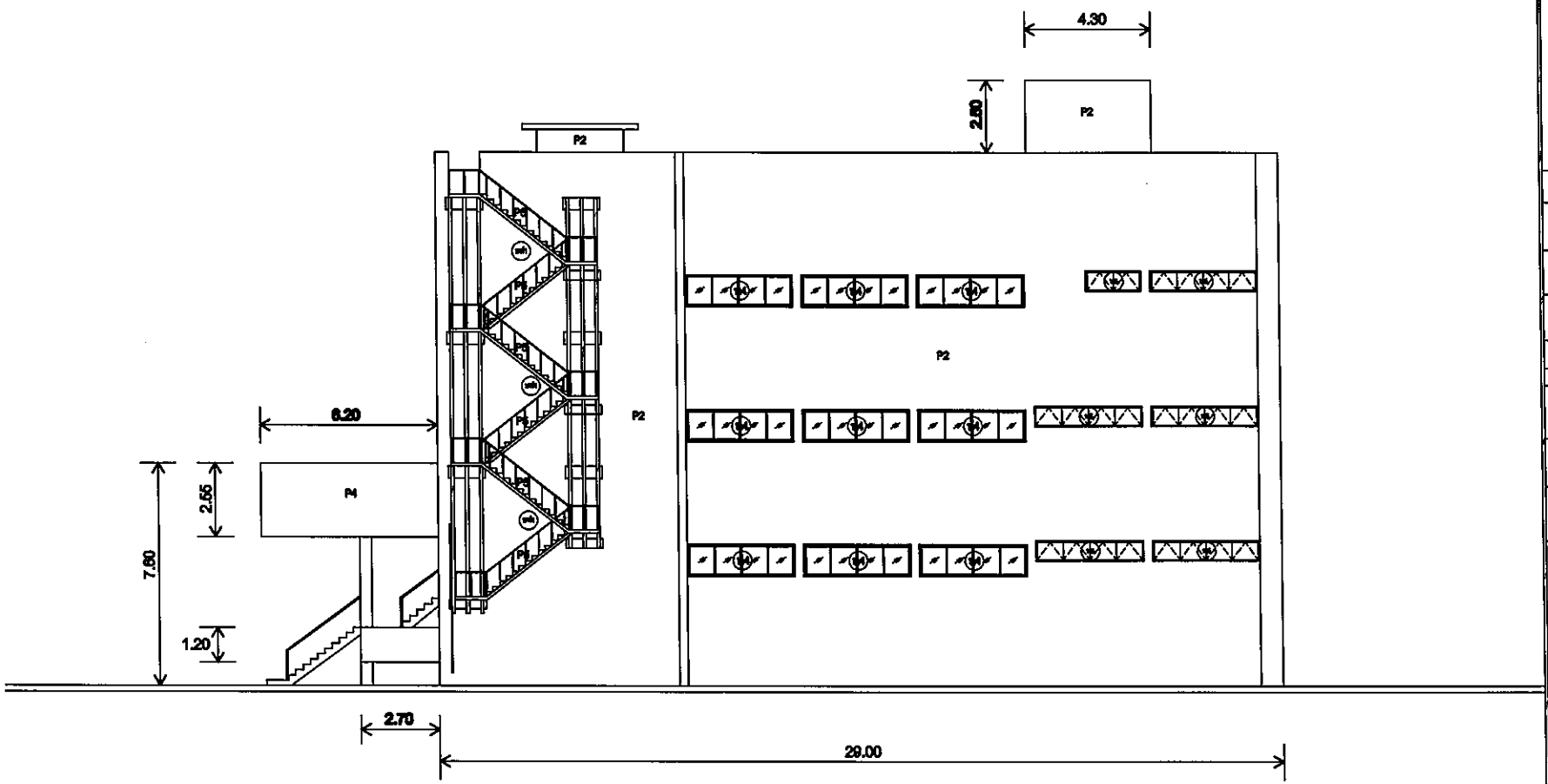

รูปด้านขวา

มาตราส่วน 1 : 150

4 / 03/7

บริษัท วิชญาณวิศวกรรมและสถาปัตยกรรม จำกัด
102 ซอยราชวิถี ถนนราชวิถี
เขต ดุสิต กทม. 10120
โทร. 0-2245-8944

REGISTER OF ARCHITECTS & ENGINEERS	AUTHORIZED SIGNATURE :
PLANNERS : วิบูลย์ มะลิลี	
ARCHITECTS : น.ส. ศรวุฒิ มนมหาโมกข	
INTERIOR DESIGNERS : วิบูลย์ มะลิลี	
STRUCTURAL ENGINEERS :	
ELECTRICAL ENGINEERS :	
MECHANICAL ENGINEERS :	
SANITARY ENGINEERS :	
SERVEY TECHNICAL : วิบูลย์ มะลิลี ทิพิทักษ์ ปุสิทธิ์	

PROJECT NAME : งานปรับปรุงที่ทำการปฏิบัติการ สำนักงานใหญ่ ทุ่งมหามงคล

DRAWING TITLE : รูปด้าน 4 / 03/7

NOTE :

REVISION :

NO.	DATE	BY	DESCRIPTION

DRAWING BY : วิบูลย์ มะลิลี	DRAWING NO. F - 04
CHECK BY :	
APPROVED BY : น.ส. ศรวุฒิ มนมหาโมกข	07/7

เอกสารแนบที่ ๓

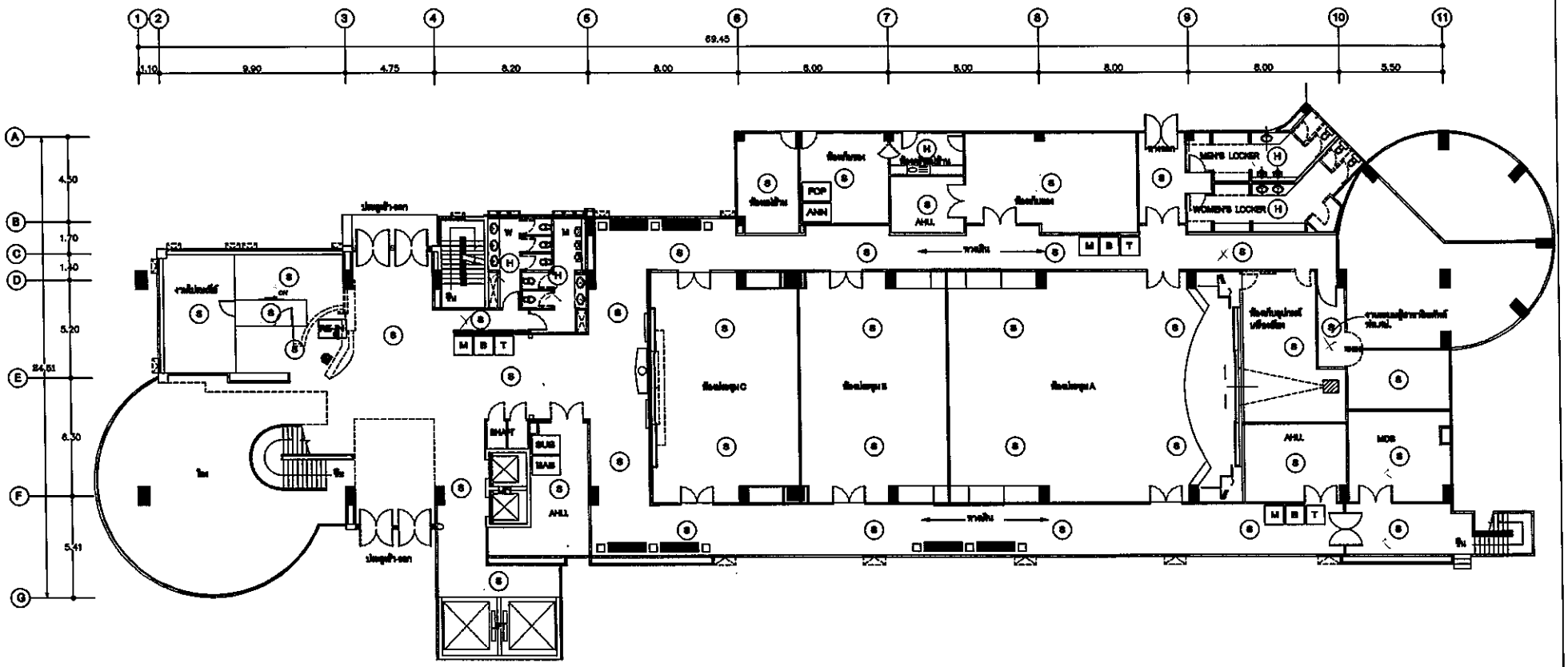

อาคารอำนวยการ ชั้น 1

มาตราส่วน 1:310

LEGEND:

- (S) Addressable Smoke Detector
- (H) Addressable Heat Detector
- [M] Addressable Manual Station
- [B] Alarm bell
- [T] Fireman's Telephone Jack
- [FCP] Fire Alarm Control Panel
- [ANN] Graphic Annunciator Panel
- [BAS] BAS Panel
- [LIFT] LIFT Panel
- [FM200] FM200 Panel
- [SUB] Sub-Distribution Board
- [RS-IN] Remote Indicator

PROJECT NAME : แบบระบบแจ้งเหตุเพลิงไหม้ อาคารอำนวยการ

NOTE :

REVISION :

NO.	DATE	BY	DESCRIPTION
01	24-11-15		

DRAWING TITLE : แบบระบบแจ้งเหตุเพลิงไหม้ อาคารอำนวยการ ชั้น 1

DRAWING NO. 1/9

เอกสารแนบที่ ๓

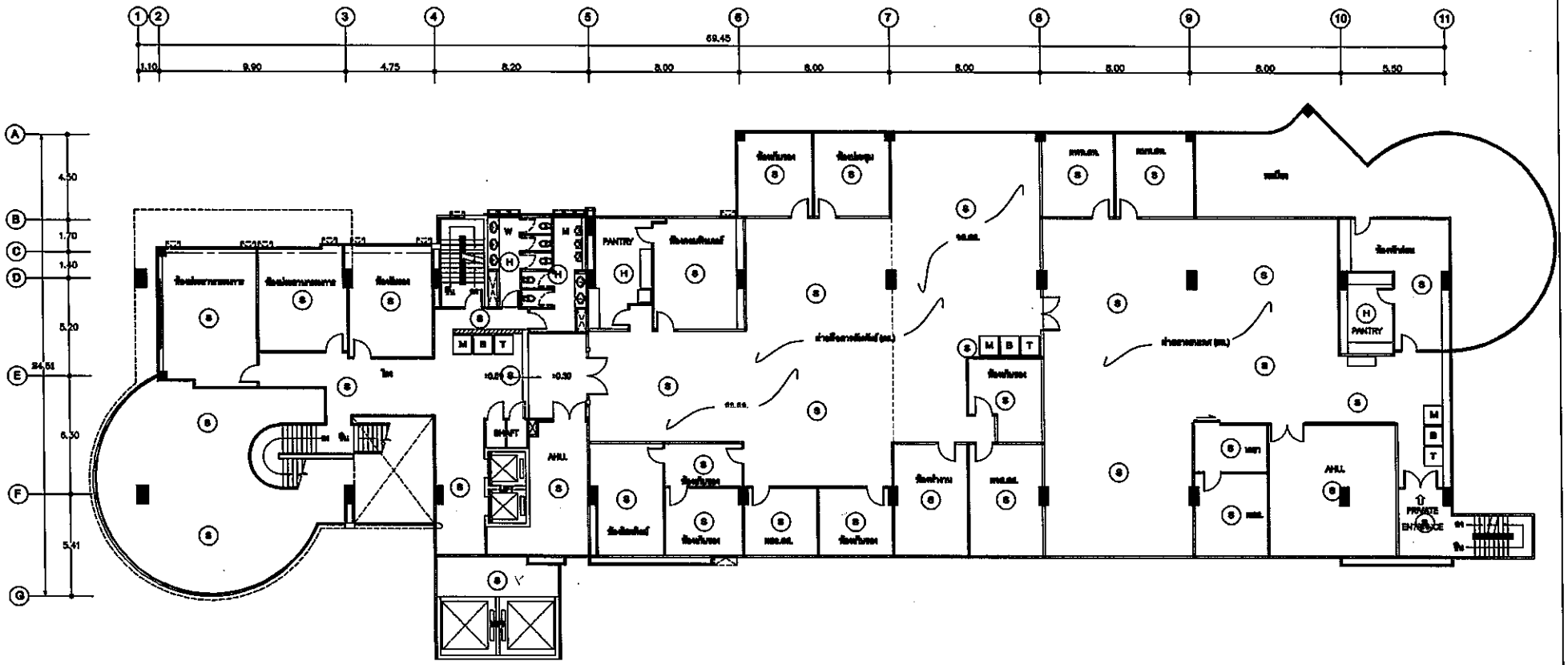

อาคารอำนวยการ ชั้น 2

มาตราส่วน 1:310

LEGEND:

- (S) Addressable Smoke Detector
- (H) Addressable Heat Detector
- [M] Addressable Manaul Station
- [B] Alarm bell
- [T] Fireman's Telephone Jack
- [FCP] Fire Alarm Control Panel
- [ANN] Graphic Annunciator Panel
- [BAS] BAS Panel
- [LIFT] LIFT Panel
- [FM200] FM200 Panel
- [SUB] Sub-Distribution Board

PROJECT NAME : แบบระบบแจ้งเหตุเพลิงไหม้ อาคารอำนวยการ

NOTE :

REVISION :

NO.	DATE	BY	DESCRIPTION
01	30-11-99		

DRAWING TITLE : แบบระบบแจ้งเหตุเพลิงไหม้ อาคารอำนวยการ ชั้น 2

DRAWING BY :

CHECK BY :

APPROVED BY :

DRAWING NO. 2/9

เอกสารแนบที่ ๓

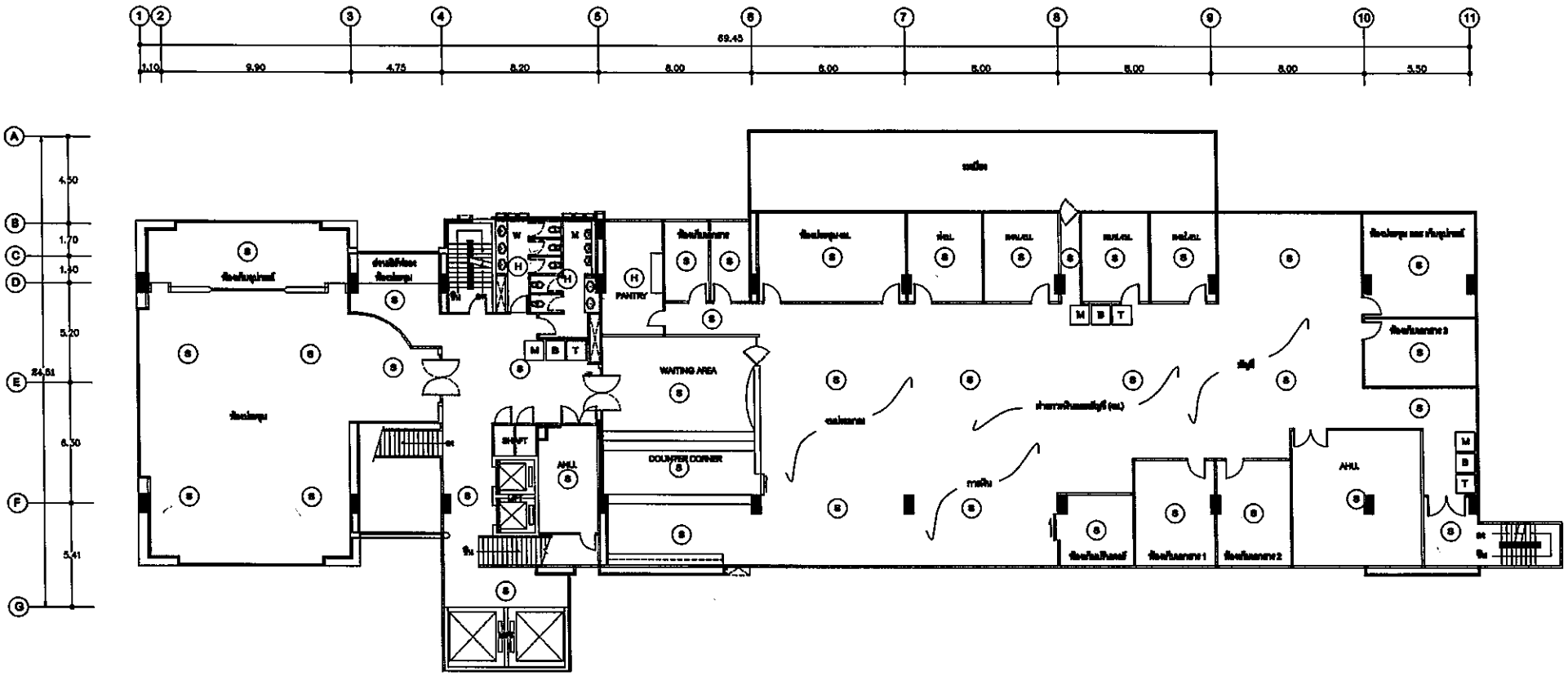

อาคารอำนวยการ ชั้น 3

มาตราส่วน 1:310

LEGEND:

- (S) Addressable Smoke Detector
- (H) Addressable Heat Detector
- [M] Addressable Manual Station
- [B] Alarm bell
- [T] Fireman's Telephone Jack
- [FCP] Fire Alarm Control Panel
- [ANN] Graphic Annunciator Panel
- [BAS] BAS Panel
- [LIFT] LIFT Panel
- [FM200] FM200 Panel
- [SUB] Sub-Distribution Board

PROJECT NAME : แบบระบบแจ้งเหตุเพลิงไหม้ อาคารอำนวยการ

NOTE :

REVISION :

NO.	DATE	BY	DESCRIPTION
01	24-11-15		

DRAWING TITLE : แบบระบบแจ้งเหตุเพลิงไหม้ อาคารอำนวยการ ชั้น 3

DRAWN BY :

CHECK BY :

APPROVED BY :

DRAWING NO. 3/9

เอกสารแนบที่ ๓

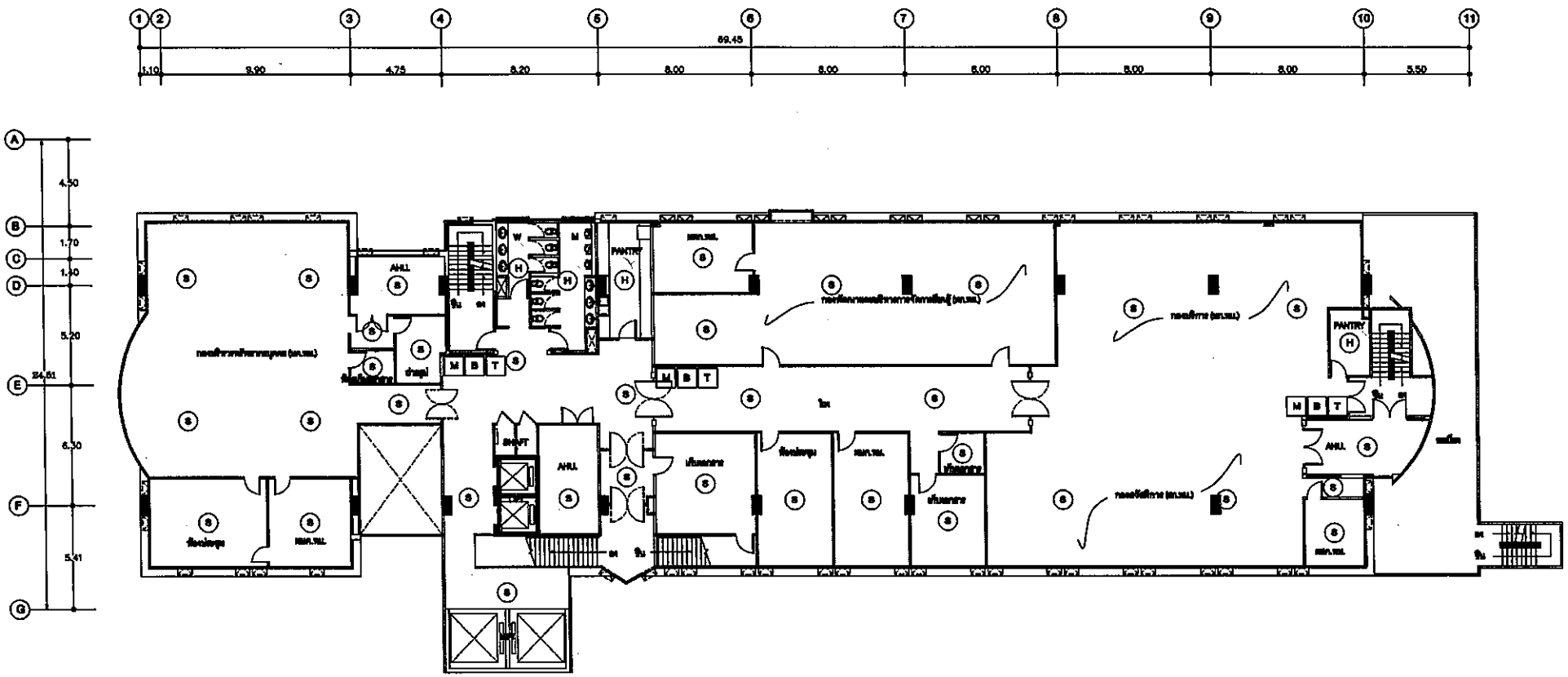

อาคารอำนวยการ ชั้น 4

มาตราส่วน 1:310

LEGEND:

- (S) Addressable Smoke Detector
- (H) Addressable Heat Detector
- [M] Addressable Manaul Station
- [B] Alarm bell
- [T] Fireman's Telephone Jack
- [FCP] Fire Alarm Control Panel
- [ANN] Graphic Annunciator Panel
- [BAS] BAS Panel
- [LIFT] LIFT Panel
- [FM200] FM200 Panel
- [SUB] Sub-Distribution Board

PROJECT NAME : แบบระบบแจ้งเหตุเพลิงไหม้ อาคารอำนวยการ

NOTE :

REVISION :

NO.	DATE	BY	DESCRIPTION
01	24-11-16		

DRAWING TITLE : แบบระบบแจ้งเหตุเพลิงไหม้ อาคารอำนวยการ ชั้น4

DRAWING BY :

CHECK BY :

APPROVED BY :

DRAWING NO. 4/9

เอกสารแนบที่ ๓

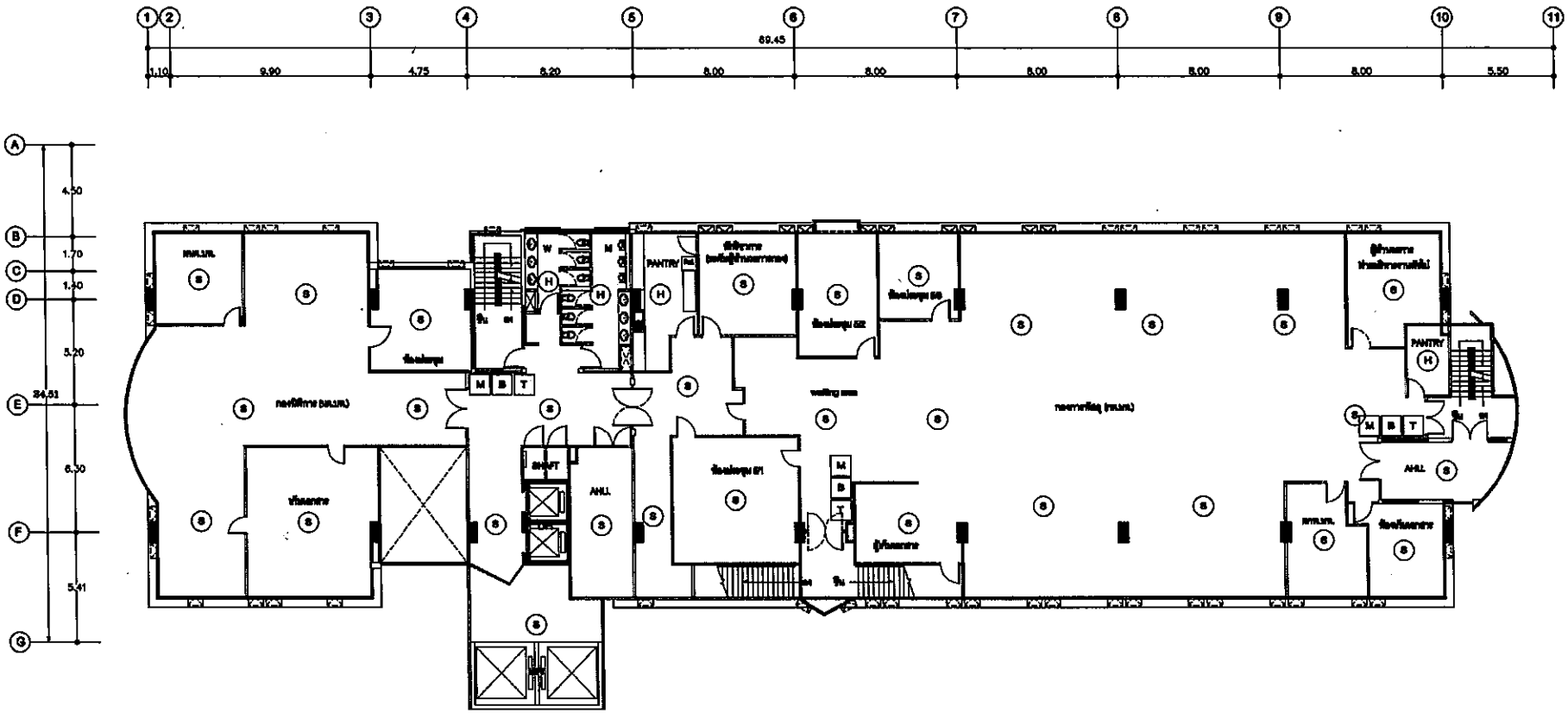

อาคารอำนวยการ ชั้น 5

มาตราส่วน 1:310

LEGEND:

- (S) Addressable Smoke Detector
- (H) Addressable Heat Detector
- [M] Addresseable Manual Station
- [B] Alarm bell
- [T] Fireman's Telephone Jack
- [FCP] Fire Alarm Control Panel
- [ANN] Graphic Annunciator Panel
- [BAS] BAS Panel
- [LIFT] LIFT Panel
- [FM200] FM200 Panel
- [SUB] Sub-Distribution Board

PROJECT NAME : แบบระบบแจ้งเหตุเพลิงไหม้ อาคารอำนวยการ

NOTE :

REVISION :

NO.	DATE	BY	DESCRIPTION
01	24-11-16		

DRAWING TITLE : แบบระบบแจ้งเหตุเพลิงไหม้ อาคารอำนวยการ ชั้น 5

DRAWN BY :

CHECK BY :

APPROVED BY :

DRAWING NO. 5/9

เอกสารแนบที่ ๓

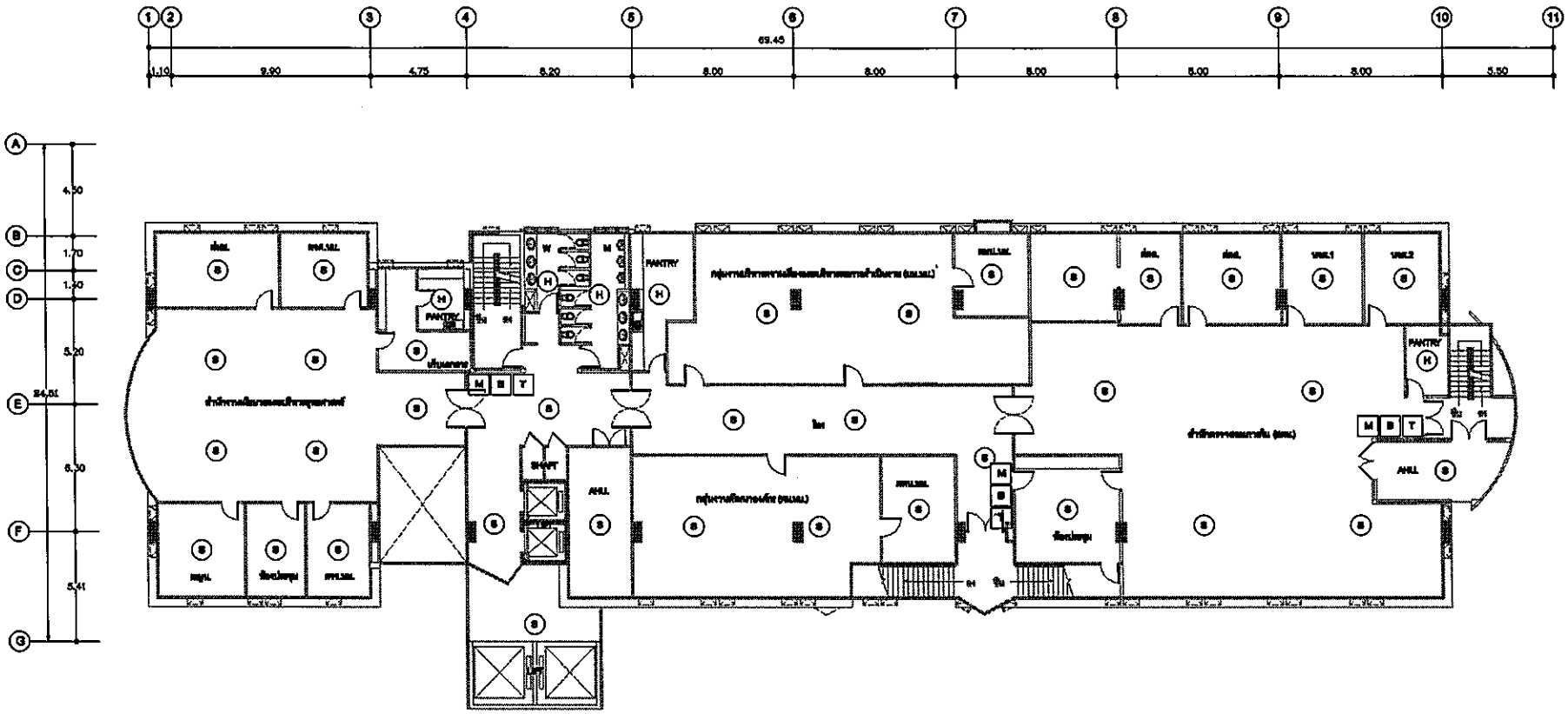

อาคารอำนวยการ ชั้น 6

มาตราส่วน 1:310

LEGEND:

- (S) Addressable Smoke Detector
- (H) Addressable Heat Detector
- M Addressable Manaul Station
- B Alarm bell
- T Fireman's Telephone Jack
- FCP Fire Alarm Control Panel
- ANN Graphic Annunciator Panel
- BAS BAS Panel
- LIFT LIFT Panel
- FM200 FM200 Panel
- SUB Sub-Distribution Board

PROJECT NAME : แบบระบบแจ้งเหตุเพลิงไหม้ อาคารอำนวยการ

DRAWING TITLE : แบบระบบแจ้งเหตุเพลิงไหม้ อาคารอำนวยการ ชั้น 6

NOTE :

REVISION :

NO.	DATE	BY	DESCRIPTION
R1	24-11-15		

DRAWING NO. 6/9

เอกสารแนบที่ ๓

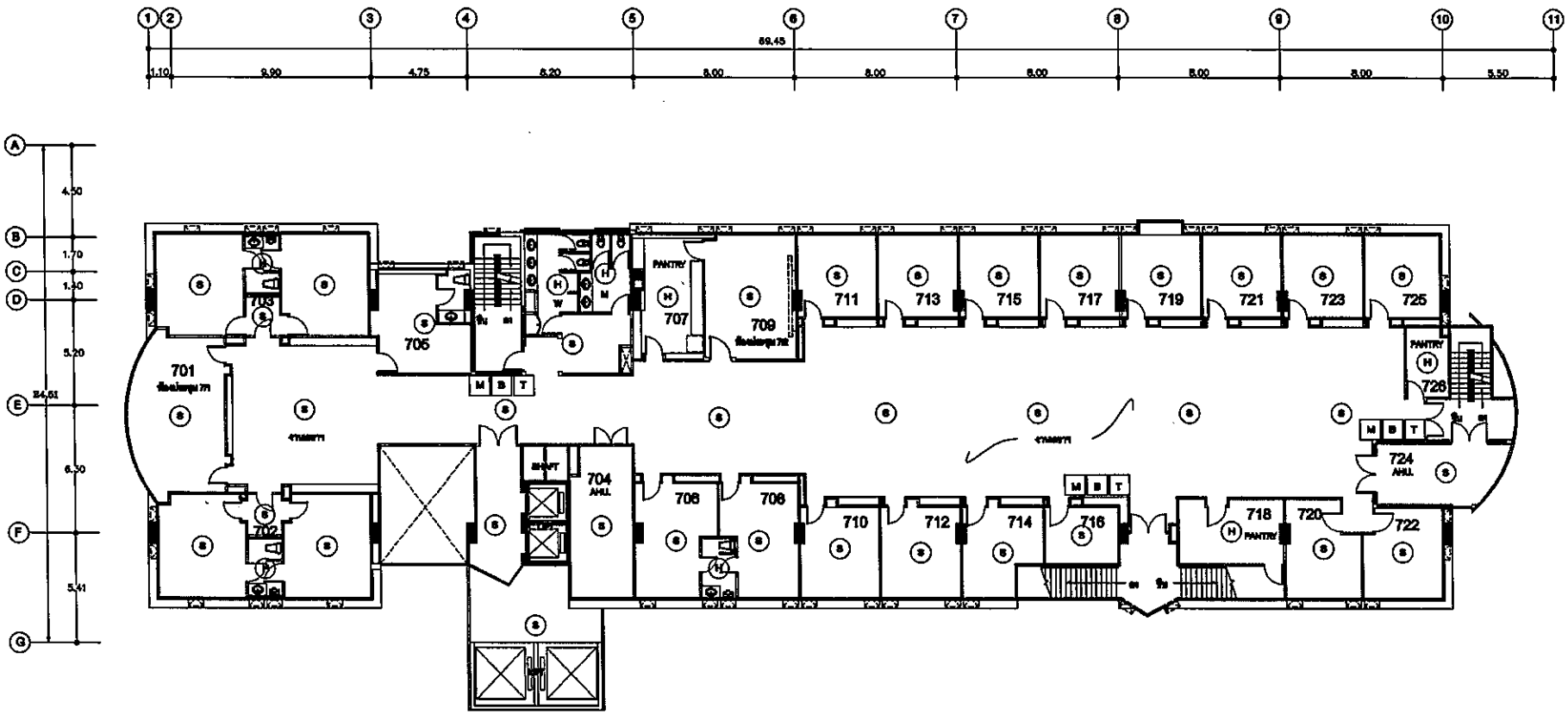

อาคารอำนวยการ ชั้น 7

มาตราส่วน 1:310

LEGEND:

- (S) Addressable Smoke Detector
- (H) Addressable Heat Detector
- [M] Addressable Manual Station
- [B] Alarm bell
- [T] Fireman's Telephone Jack
- [FCP] Fire Alarm Control Panel
- [ANN] Graphic Annunciator Panel
- [BAS] BAS Panel
- [LIFT] LIFT Panel
- [FM200] FM200 Panel
- [SUB] Sub-Distribution Board

PROJECT NAME : แบบระบบแจ้งเหตุเพลิงไหม้ อาคารอำนวยการ

NOTE :

REVISION :

NO.	DATE	BY	DESCRIPTION
01	24-11-16		

DRAWING TITLE : แบบระบบแจ้งเหตุเพลิงไหม้ อาคารอำนวยการ ชั้น7

DRAWING BY :

CHECK BY :

APPROVED BY :

DRAWING NO. 7/9

เอกสารแนบที่ ๓

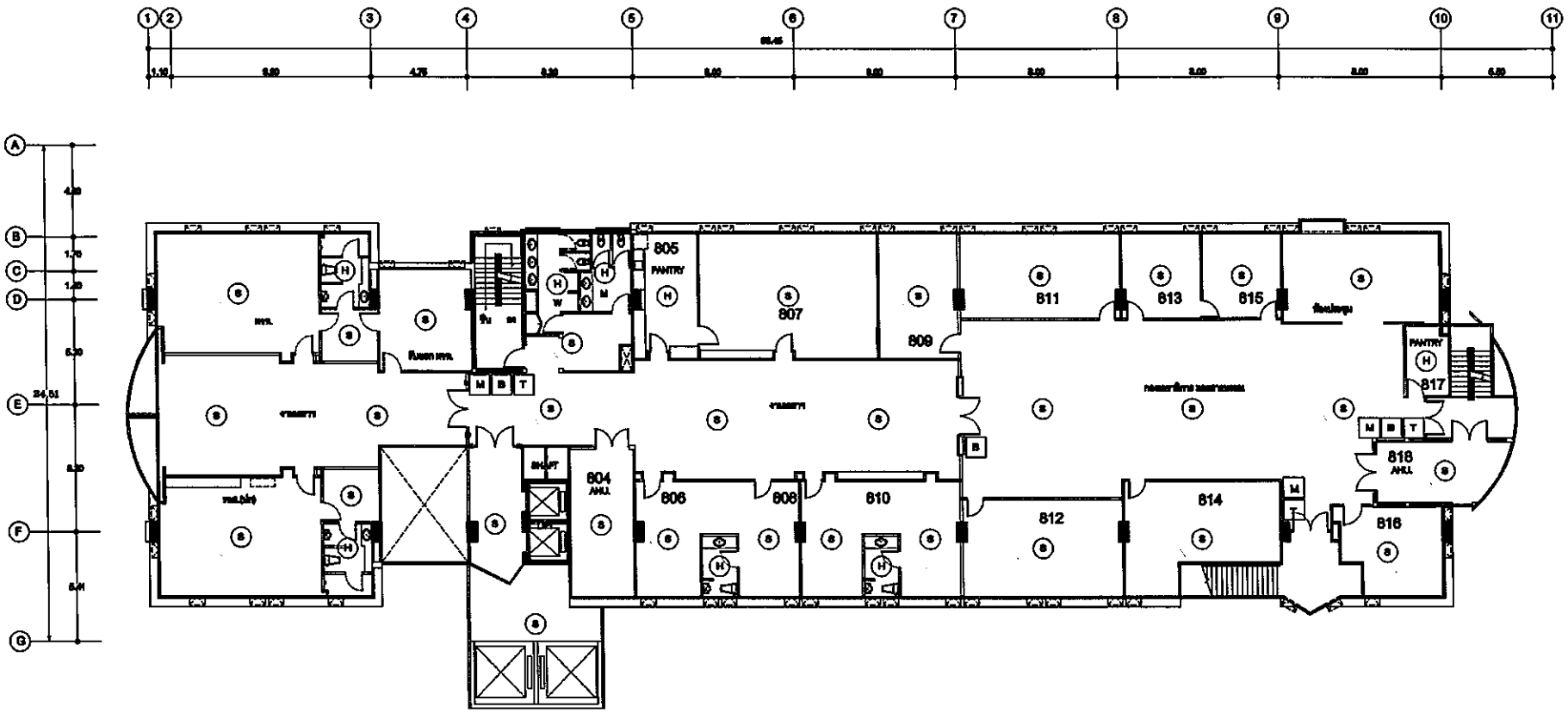

อาคารอำนวยการ ชั้น 8

มาตราส่วน 1:310

LEGEND:

- (S) Addressable Smoke Detector
- (H) Addressable Heat Detector
- [M] Addressable Manaul Station
- [B] Alarm bell
- [T] Fireman's Telephone Jack
- [FCP] Fire Alarm Control Panel
- [ANN] Graphic Annunciator Panel
- [BAS] BAS Panel
- [LIFT] LIFT Panel
- [FM200] FM200 Panel
- [SUB] Sub-Distribution Board

PROJECT NAME : แบบระบบแจ้งเหตุเพลิงไหม้ อาคารอำนวยการ

DRAWING TITLE : แบบระบบแจ้งเหตุเพลิงไหม้ อาคารอำนวยการ ชั้น 8

NOTE :

REVISION :

NO.	DATE	BY	DESCRIPTION
01	24-11-58		

DRAWING BY :

CHECK BY :

APPROVED BY :

DRAWING NO. 8/9

เอกสารแนบที่ ๓

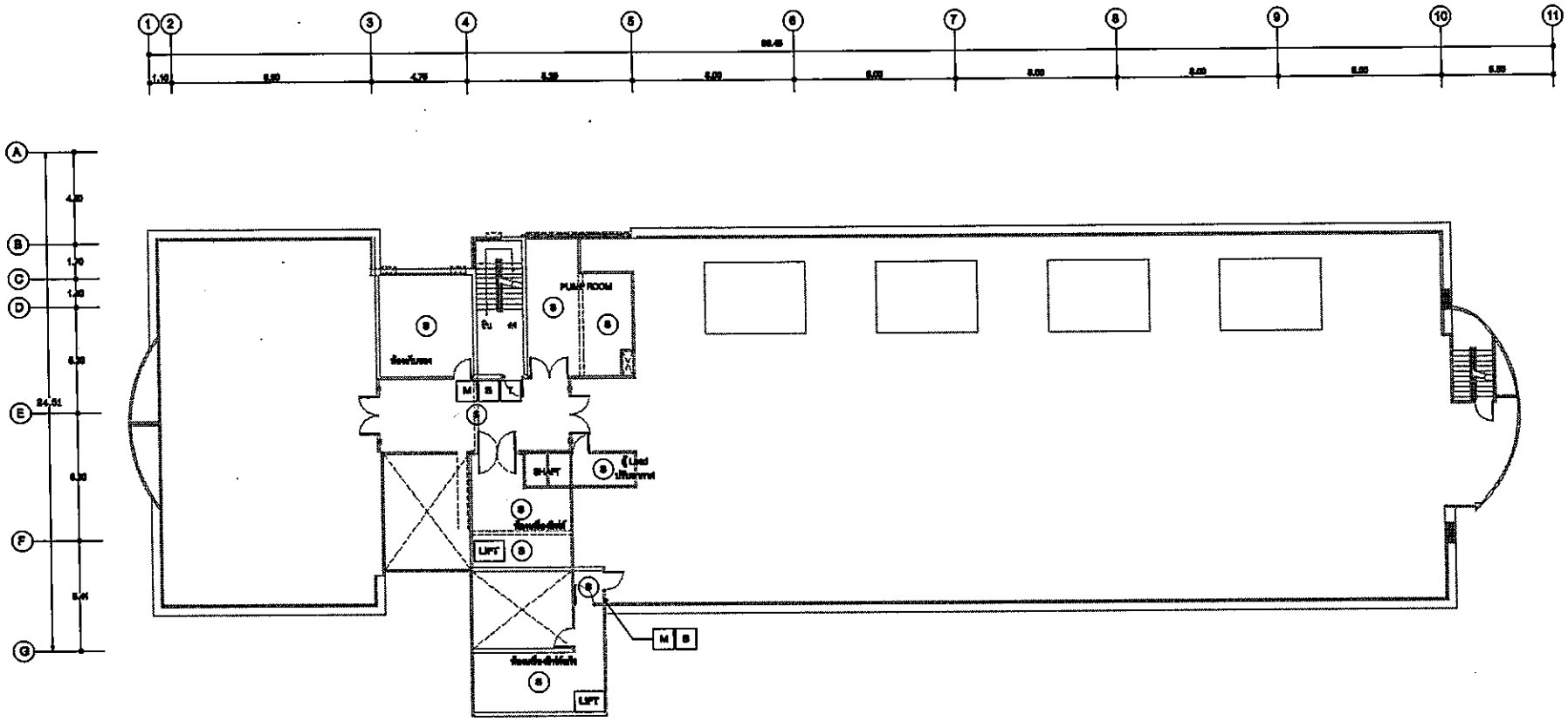

อาคารอำนวยการ ชั้น ดาดฟ้า

มาตราส่วน 1:310

LEGEND:

- (S) Addressable Smoke Detector
- (H) Addressable Heat Detector
- [M] Addressable Manaul Station
- [B] Alarm bell
- [T] Fireman's Telephone Jack
- [FCP] Fire Alarm Control Panel
- [ANN] Graphic Annunciator Panel
- [BAS] BAS Panel
- [LIFT] LIFT Panel
- [FM200] FM200 Panel
- [SUB] Sub-Distribution Board

PROJECT NAME : แบบระบบแจ้งเหตุเพลิงไหม้ อาคารอำนวยการ

NOTE :

REVISION :

NO.	DATE	BY	DESCRIPTION
01	24-11-15		

DRAWING TITLE : แบบระบบแจ้งเหตุเพลิงไหม้ อาคารอำนวยการ ชั้นดาดฟ้า

DRAWING BY :

CHECK BY :

APPROVED BY :

DRAWING NO. 9/9

เอกสารแนบที่ ๓

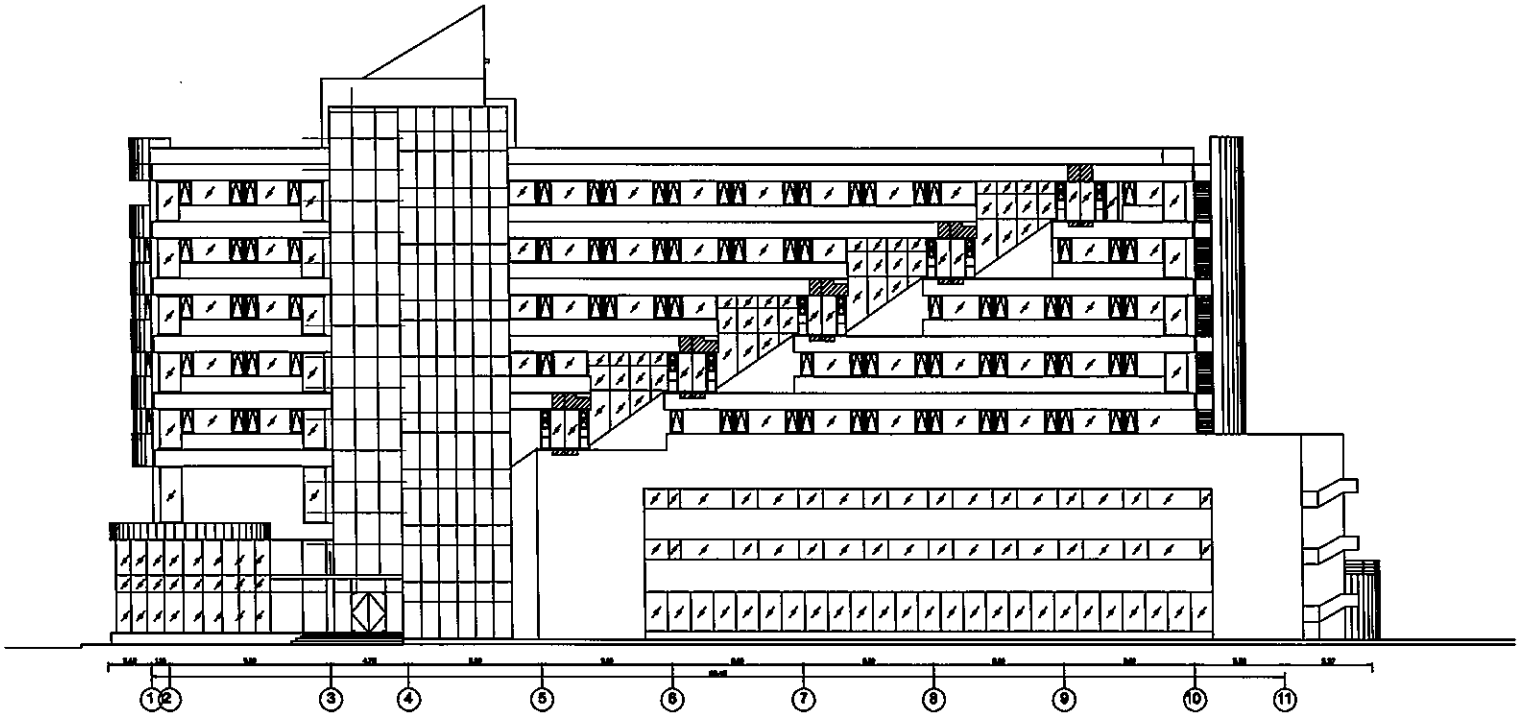

รูปด้าน A

REGISTER OF ARCHITECTS & ENGINEERS

AUTHORIZED SIGNATURE :

PLANNERS :

ARCHITECTS :

INTERIOR DESIGNERS :

STRUCTURAL ENGINEERS :

ELECTRICAL ENGINEERS :

MECHANICAL ENGINEERS :

SANITARY ENGINEERS :

SURVEY TECHNICAL :

PROJECT NAME :

DRAWING TITLE :

NOTE :

REVISION :

NO.	DATE	BY	DESCRIPTION

DRAWING BY :

CHECK BY :

APPROVED BY :

DRAWING NO. :

FILENAME :

เอกสารแนบที่ ๓

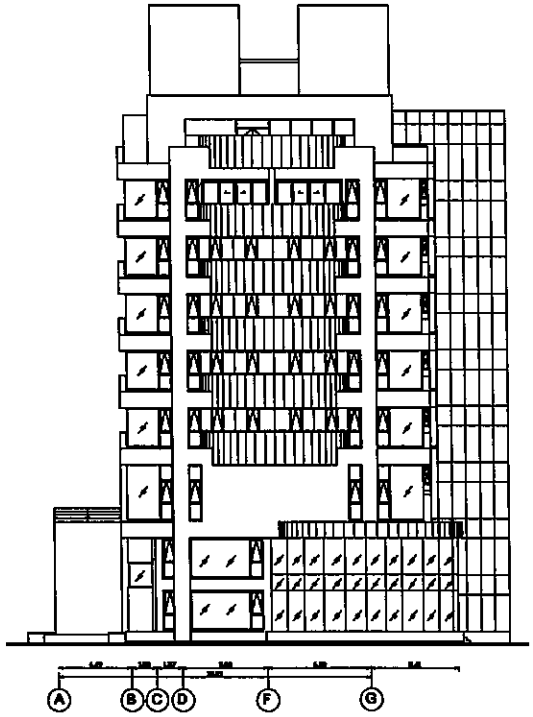

รูปด้าน B

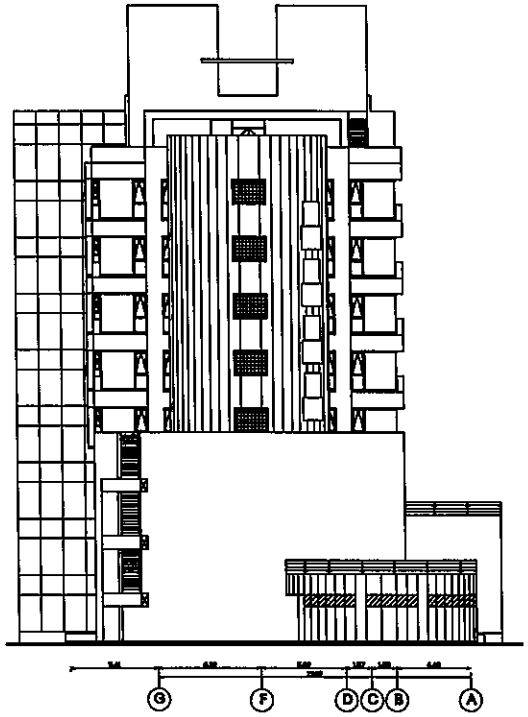

รูปด้าน D

REGISTER OF ARCHITECTS & ENGINEERS	AUTHORIZED SIGNATURE :
PLANNERS :	
ARCHITECTS :	
INTERIOR DESIGNERS :	
STRUCTURAL ENGINEERS :	
ELECTRICAL ENGINEERS :	
MECHANICAL ENGINEERS :	
SANITARY ENGINEERS :	
SURVEY TECHNICAL :	

PROJECT NAME :

DRAWING TITLE :

NOTE :

REVISION :

NO.	DATE	BY	DESCRIPTION

DRAWING BY :

CHECK BY :

APPROVED BY :

DRAWING NO. :

FILENAME :

เอกสารแนบที่ ๓

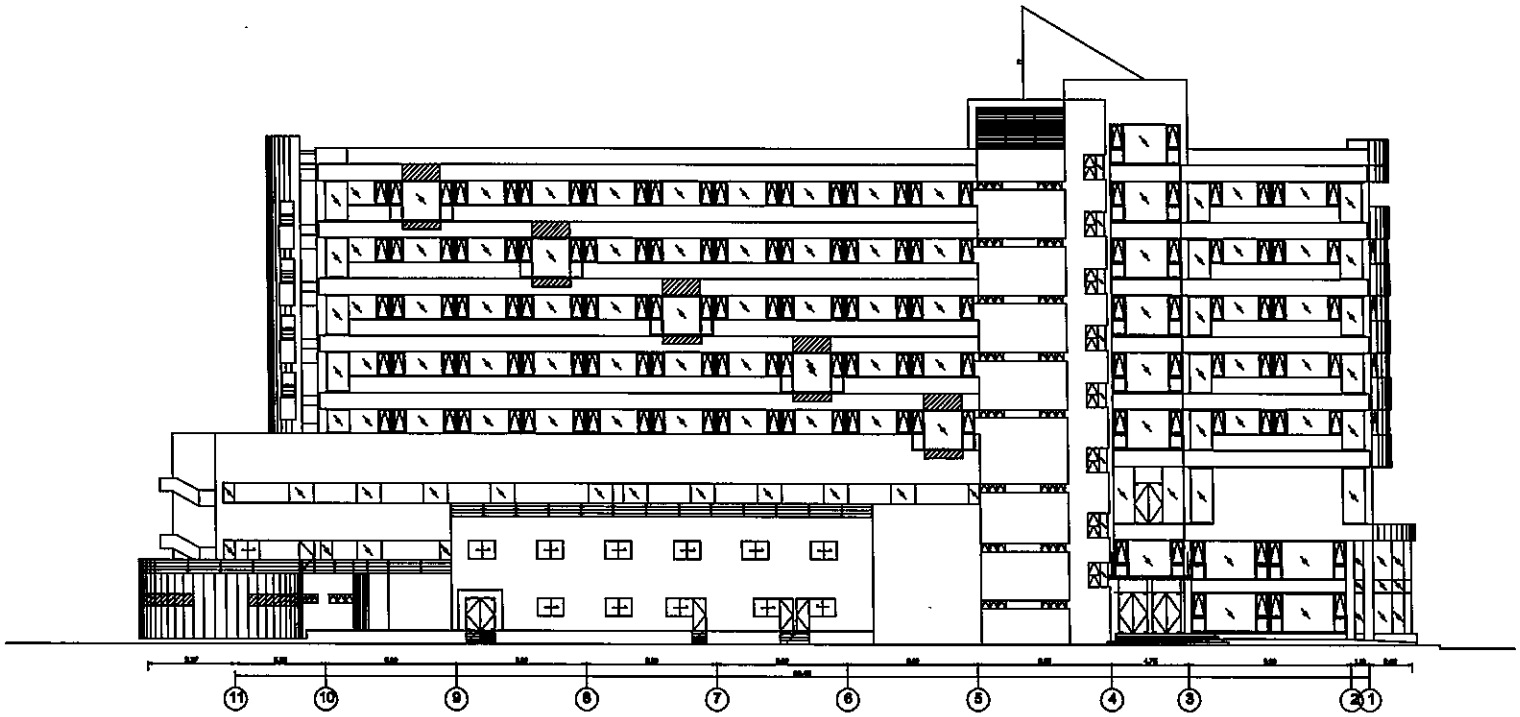

รูปด้าน C

REGISTER OF ARCHITECTS & ENGINEERS

AUTHORIZED SIGNATURE :

PLANNERS :

ARCHITECTS :

INTERIOR DESIGNERS :

STRUCTURAL ENGINEERS :

ELECTRICAL ENGINEERS :

MECHANICAL ENGINEERS :

SANITARY ENGINEERS :

SURVEY TECHNICAL :

PROJECT NAME :

DRAWING TITLE :

NOTE :

REVISION :

NO.	DATE	BY	DESCRIPTION

DRAWN BY :

DRAWING NO. :

CHECK BY :

APPROVED BY :

FILENAME :

เอกสารแนบที่ ๓